

**平成 27 年度官公需における中小企業・
小規模事業者の受注機会の増大
に関する調査事業**

報告書

2016 年 3 月

三菱 UFJ リサーチ&コンサルティング株式会社

目次

はじめに.....	1
第1章 調査方法等.....	2
1. 調査フロー.....	2
2. 調査方法.....	2
第2章 中小企業者の受注機会の増大に向けた取組に関する分析.....	5
1. 取組内容.....	5
2. 取組における課題.....	9
第3章 新規中小企業者の受注機会の増大に向けた取組に関する分析.....	11
1. 取組の内容(アンケート調査結果).....	11
2. 取組の内容(ヒアリング調査結果).....	15
3. 取組における課題(アンケート調査結果).....	19
4. 取組における課題(ヒアリング調査結果).....	22
5. 官公需施策を所管する課における取組(アンケート及びヒアリング調査結果)..	24
第4章 地方公共団体が講じている官公需施策に基づく具体的な発注事例.....	27
1. 事例概要.....	27
2. 具体的な事例.....	29
第5章 低入札価格調査制度に係る調査.....	51
参考資料1 アンケート調査票.....	57
参考資料2 低入札価格調査結果.....	63

はじめに

国は、官公需についての中小企業者の受注の確保に関する法律（昭和 41 年法律第 97 号。以下、「官公需法」という。）に基づき、中小企業者に関する国等の契約の基本方針（以下、「契約の基本方針」といい、昨年度までのものについては「契約の方針」という。）を閣議決定する。

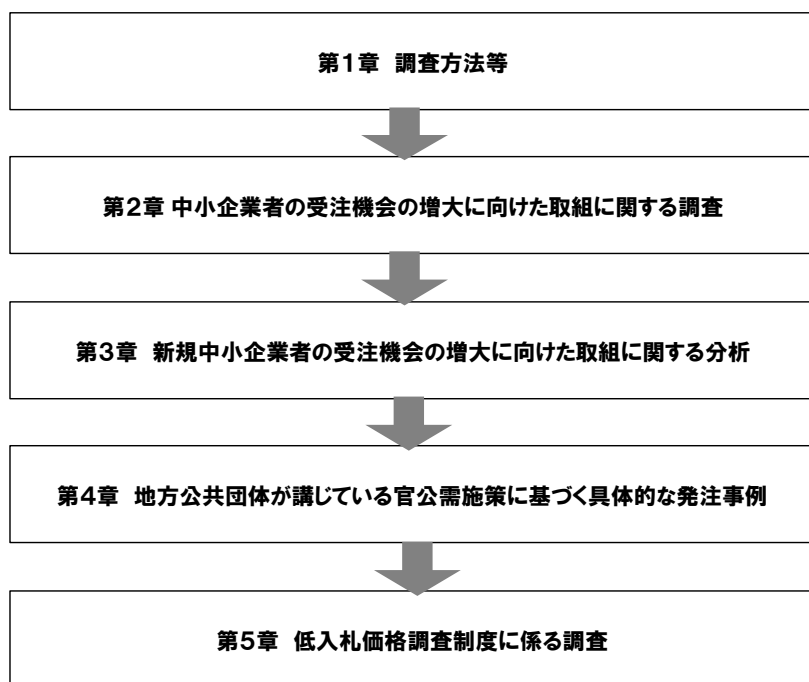
本調査では、官公需法に基づき閣議決定された契約の基本方針を踏まえ、中小企業・小規模事業者の受注機会の増大に向けた施策の在り方についての検討の基礎資料を作成するため、官公需に関わる中小企業・小規模事業者の受注機会の増大に向けた取組及び新規中小企業者の受注機会の増大に向けた取組に関する分析を行うとともに、地方公共団体が講じている官公需施策に基づく具体的な発注事例の収集を行った。加えて、低入札価格調査制度の実施状況についても取りまとめた。

第1章 調査方法等

本項では、調査における調査フロー及び調査方法を記載している。

1. 調査フロー

本調査における調査フローは以下のとおりである。



2. 調査方法

本調査では、文献調査、ヒアリング調査及びアンケート調査により、官公需についての中小企業・小規模事業者の受注機会の増大に向けた施策の在り方を検討した。

(1) ヒアリング調査

① 調査対象

中小企業・小規模事業者の受注機会の増大に向けた取組及び新規中小企業者の受注機会の増大に向けた取組に関する分析等を行うため、発注者にヒアリングを実施した。具体的なヒアリング調査対象は次のとおりである。

図表1-1 ヒアリング調査対象

機関番号	属性	調査内容	
		中小企業・小規模事業者の受注機会の増大に向けた取組	新規中小企業者の受注機会の増大に向けた取組
A機関	府省	○	
B機関	府省	○	
C機関	府省	○	○
D機関	独立行政法人	○	○
E機関	国立大学法人	○	
F機関	地方公共団体		○
G機関	地方公共団体		○
H機関	地方公共団体		○

②調査方法

調査方法は対面インタビューとした。

③調査実施時期

調査実施時期は2016年2月～3月である。

(2) アンケート調査

①調査対象

各府省等の作成する契約の方針や各種取組に係る公表情報を参考に、有効な取組を行っている国等及び地方公共団体41機関を抽出し、アンケート調査を実施した。

②調査項目

調査項目は以下のとおりである。(調査票については、「参考資料1 アンケート調査票」を参照)

図表1-2 調査項目

<p>【新規中小企業者への配慮】</p> <p>取組内容</p> <p>取組における課題</p> <p>官公需施策を所管する課における取組</p> <p>【中小企業者の受注機会の確保に向けた取組】</p> <p>取組内容</p> <p>(取組内容の) 概要</p> <p>取組を開始した年</p>
--

根拠となる法令・内規・要綱等の名称
取組の対象分野
取組実績
取組における課題

③調査方法

調査方法はメールによる発送及び回収とした。

④調査実施時期

調査実施時期は 2016 年 1 月～2 月である。

⑤回収結果

有効回答は以下のとおりである。

図表 1-3 回収機関数・回収率

発送機関数	回収機関数	回収率
41	41	100.0%

(注) 調査対象機関 41 機関のうち 1 機関で 4 部局ごとの回答となったため、回答数は 44 件

第2章 中小企業者の受注機会の増大に向けた取組に関する分析

本項では、中小企業者の受注機会の増大に向けた取組等について、ヒアリング調査を実施した結果を取りまとめている。

1. 取組内容

中小企業者の受注機会の増大に向けた特徴的な取組は以下のとおりである。

①一括発注及び共同調達と分離・分割発注について

汎用的な物品・役務の一括発注及び共同調達（以下、「共同調達等」という）について、行政改革推進会議「調達改善の取組の強化について（調達改善の取組指針の策定）」（平成27年1月6日）は、スケールメリットの活用により、経済性の向上が見込まれるものについては、対象品目等を計画的に検討するよう求めている。

ヒアリング対象機関においても、上記指針を踏まえ、共同調達等の推進に取り組む状況が見られた。しかし、共同調達等は中小企業者の参加を困難にする可能性等もあることから、適切な共同調達等を実施するための一定の考え方や方針を持つ機関も存在した。考え方を整理すると、以下のとおりである。

図表2-1 共同調達等を実施する際の考え方の整理

- | |
|---|
| <ul style="list-style-type: none">①共同調達等を実施することで、事業者の利益が確保されるか。②共同調達等を実施することで、競争性が働くか。 |
|---|

一部のヒアリング対象機関では、事業者の利益確保が困難な場合、受注企業は存在しない又は一時的に存在したとしても継続的・安定的な発注が難しくなるといった懸念から、まずは共同調達等における事業者の利益確保についての検討が行われていた。次に、（事業者の利益が確保されるならば競争性も確保される蓋然性が高くなるが）事業者の利益確保に加えて、競争性についての検討も行われていた。例えば、共同調達等により競争性が働かない、ないしは発注が非効率化する場合等は、共同調達等ではなく、分離・分割発注等が検討されていた。実際に、一部の機関では、灯油については、配達の効率性を考慮し、地域ブロック単位や事務所単位で分離・分割発注する一方、ガソリンについては、事務所単位での発注では数量が少なく、事業者の利益及び競争性の確保が困難であるため、複数の事務所で一括発注をする等、一定の分析を踏まえた共同調達等及び分離・分割発注が行われていた。

なお、共同調達等については、上記のような発注単位の検討だけでなく、調達担当者の事務コストの考慮や参加者の増加に向けた競争参加資格の拡大等の取組も見られた。

図表2-2 ヒアリング調査結果

《共同調達等について》

- ・価格、数量、工程面での経済性に悪影響を及ぼさない範囲で分離・分割発注も実施している。例えば、かつて大量の印刷物を短期で調達する必要があった時、一括発注で量・納期とも満たすことのできる事業者が存在しなかったため、各県ごとに分割して発注したことがある。また、灯油等の調達については、配達の都合から、各事業所の管内事業者から調達している。このように、地理的条件から分割せざるを得ない場合は、結果的に地元の中小事業者が受注している。物品・役務の発注では、中小企業と契約するケースも多い。逆に、ガソリンの調達については、一括発注で契約をしている。事業者は毎年、競争入札で選定しているため、競争原理が働き、経済性が担保されている。これだけのガソリンの必要量を、個人経営レベルまたは中小企業レベルで確保することは難しい。(A 機関)
- ・ガソリンの調達の場合、事務所ごとの発注だと数量が多くならないため、事業者としても旨みが少ないのか、競争参加事業者数は少ない。事務所近くのガソリンスタンド自体の数も1~2社程度しかない。このような場合は、調達単位を複数の事務所に広げ、調達数量を大きくする方が、事業者としてもメリットが大きくなり競争参加が促進される。(B 機関)
- ・数年前より、事務用品の購入については、都県ごとに一般競争入札を実施している。それ以前は、事務所単位で発注していたため、各事務所での事務コストを軽減した形である。各県ごとに地元事業者が参加しやすくなるよう、全都県一括ではなく、都県ごとに分けて入札を実施することとした。毎年、一般競争入札を行うため、落札事業者は固定化していない。したがって、競争性は確保されている。落札したある事業者の話では、全都県に範囲が広がると、配送コストもかかるため、ある程度のブロックで分けた方が好ましい、とのことであった。(B 機関)
- ・隣県同士の落札事業者の状況(同一事業者であれば調達単位を集約等)や、購買担当者の事務コスト等を考慮して、発注単位を検討している。(B 機関)
- ・一括調達・共同調達の際には、一等級、二等級下位の等級の参加を認め、一般競争入札を原則としている。(A 機関)
- ・事務用品での一括調達・共同調達では、より多くの業者に参加してもらうために参加資格を全等級に拡大している。(B 機関)
- ・市町村内事業者の入札参加機会の確保のため、専門事業者への分離発注やコスト面を考慮した分割発注を進めている。分離・分割発注を行いやすい例として、道路工事が挙げられる。道路工事に求められる作業は、掘削やガードレール設置等多岐にわたり、各社の得意な専門領域が異なるため、従来は大手ゼネコンが元請けとなって、下請けや専門業者に実質的に分割してきた。これを自治体が分割発注すればよい。また、道路工事は、設計段階から自治体も関与するため、ノウハウ蓄積も自治体にとって不可欠である。中小事業者や専門事業者、業界団体等と意見交換を繰り返し情報収集・知識の蓄積を続けている。(H 機関)
- ・かねてより積極的に分離・分割発注を進めており、現場にもその意識は浸透している。ただ、例えば、建物を建設する場合は、建設や電気・配管工事等、事業分類の把握が容易である一方、道路整備等の土木事業では、地中構造が予めわからないため、適切な分離・分割発注においては現場判断が重要なケースが多く、各局により特性は異なる。分離・分割の方法は、部局毎にケースバイケースで判断している。例えば、橋脚と上部構造体は別々の発注が当然の方法として浸透している等である。(H 機関)

前述のとおり、共同調達等及び分離・分割発注については、事業者の利益確保や競争性を踏まえた上で、適正な共同調達等や分離・分割発注が行われるような配慮がなされていた。このような共同調達等及び分離・分割発注についての丁寧な検討は、様々な機関において取り組まれることが望ましい。今後は、前出の共同調達等を実施する際の考え方・基準の検討を深め、多くの機関で共有・実施されることが重要と考えられる。

②少額随意契約における見積り徴取について

予算決算及び会計令（昭和二十二年四月三十日勅令第百六十五号）（以下、「予決令」という）第99条の6において、随意契約によろうとする時は、なるべく二人以上の者から見積書を徴さなければならないとされている。そのため、少額随意契約においても、二人以上から見積りを徴取することが一般的であると考えられるが、一部の機関では、要求課での二者の見積り徴取に加えて、会計課でも一者から見積りを徴取し、競争性・透明性を向上させようとする取組が見られた。また、要求課が特定の事業者のみから見積りを徴取することのないよう、会計課が指導している例等も見られた。

図表2-3 ヒアリング調査結果

《少額随意契約における見積り徴取について》

- ・少額随意契約の見積り徴取については、要求部署の二者の見積りに加えて、会計課でも一者から見積りを徴取している。三者以上の企業から見積りを取ることで、新規も含め中小企業が参加できるようにしている。（C 機関）
- ・多数の品目を取り扱う事業者や、特定の分野に特化した品目を取り扱う事業者等、様々な事業者が存在するため、原課としては、確実に見積りを徴取できる多数品目を扱っている事業者から見積りを取る傾向がある。特定の品目しか扱っていない企業も含めて幅広く見積り取るように指導している。これにより、中小企業が見積りに含まれる確率も高まると思う。（D 機関）

上記のような要求課と会計課によるそれぞれの見積り徴取や、会計課が要求課の見積りについてモニタリングするといった取組は、要求課が継続的に同一事業者のみから見積りを徴取して契約を締結することを防ぎ、次項で述べる新規中小企業者の受注機会の増大にもつながると考えられる。例えば、三者の見積りのうち、一者を新規中小企業者とすることで、新規中小企業者の受注機会の増大につながる可能性がある。

そもそも随意契約の制度は、信用等のある特定の者を選定して、その者と契約を締結することで競争に付する手間を省略するものであるため、随意契約の相手方に、新規事業者を含めることは制度趣旨と異なる面があるかもしれない。ただ、他機関で受注実績はあるものの当該機関では受注実績のない新規中小企業者等も存在すると考えられ、このような新規中小企業者の受注実績を幅広く捉えて見積合せへの参加を求め、少額随意契約の締結につなげる取組は、検討の余地があると考えられる。

なお、仮に、見積合せにおいて新規中小企業者を一者含める取組を推進する場合、会計課では、競争性・公平性が最重視されていることから、要求課が新規中小企業者を発掘し見積りを依頼する等、会計課だけでなく、要求課も含めて新規中小企業者の受注機会の増大に関わる取組を促進することが重要である。

③ 予定価格の作成について

適正な予定価格の作成に向けた取組としては、人件費部分について、社会保険料を含む人件費等を用いるといった取組や企業規模別・業種別の統計データを参考にして積算する等の工夫が見られた。

図表2-4 ヒアリング調査結果

《 予定価格の作成について 》

- ・コンプライアンスを遵守している（中小）企業の参加を促すため、需要の状況や原材料に加え、社会保険料を含む人件費等を用いて適正な予定価格を設定している。（A 機関）
- ・役務契約の人件費については、企業規模別・業種別の統計データ等を参考にして作成し、適正な予定価格の作成に努めている。また、直接材料費や直接人件費を下回る場合は、一旦保留して低入札価格調査を実施している。（E 機関）

予決令第 80 条第 2 項においては、契約の目的となる物件又は役務の予定価格について、取引の実例価格、需給の状況、履行の難易、数量の多寡、履行期間の長短等を考慮して適正に定めなければならないとされている。

公共工事については、これを受けて、国、地方公共団体及び独立行政法人等に、予定価格の積算に利用する公共工事設計労務単価が設定されている。一方、役務については、統一的な労務単価は設定されておらず、建築保全業務積算要領において、建設保全業務等を実施するための直接人件費の積算方法等が定められているだけである。案件単位で適切に労務単価が積算されている場合、問題がないと考えられるが、適切な予定価格の作成に向け、多種多様な業務内容から構成される役務を一定の業務特性で分類し、分類ごとに標準的な労務単価を設定し、標準的な労務単価以下で予定価格を設定することの無いようにする取組等も考えられる。

2. 取組における課題

中小企業者の受注機会の増大に向けた特徴的な取組課題は、以下のとおりである。

① 確実な契約履行の確保について

中小企業者の受注機会の増大に向けた取組における課題として、参加資格の下位等級への拡大を行った結果、下位等級の中小企業が受注し、結果として履行不能となった点等が指摘された。

契約不履行の問題については、参加資格を下位等級へ拡大することで、下位等級の企業の参加機会は増大する一方、発注者にとっては業務不履行のリスクが高まるとも考えられる。参加資格を下位等級へと拡大する際、発注者側には、従来の発注と比べても、より分かりやすく、誤解の生じない仕様書を作成する等により、履行不能な状況を発生させない努力が必要となる。

本事業におけるヒアリング調査によれば、難易度や事業規模等の問題から、市内の事業者のみでの受託が困難な工事を発注する場合、将来的に当該市内の事業者だけで対応可能となるよう、そのノウハウ等を有する市外事業者にも応札枠を広げ、JV方式等での技術提案を求める自治体があった。こうした発注においては、発注目的が明確な仕様書を作成することが重要となるため、発注者側は業界団体や事業者等との意見交換を通じて業界構造や最新の工事技術の理解に努めていた。

図表2-5 ヒアリング調査結果

《 確実な契約履行の確保について 》

- ・下位等級へ参加拡大した結果、調達案件の事業規模に見合わない中小企業者が落札し、業務履行不能となったケースが発生した。業務不可分な案件だったため、他の事業者に分割することもできず、受注事業者には返金を求めることとなった。この事例は、入札価格が低すぎるというわけでもなかった。(D 機関)
- ・市町村内の事業者への発注が原則である。高度な技術や大規模な案件等であっても、市町村内事業者が発注できるように検討を行っている。例えば、ある新たな工事技術を導入することで、大幅な工期短縮効果等が期待できるが、当該技術では地元の事業者が対応出来ないといった場合は、応札の地理的範囲を拡大するとともに、その技術を有する事業者と、当自治体内の事業者とが共同で提案できるような提案方式を導入している。これにより、当自治体内の事業者も、共同で事業に携わりながらその高度技術を習得することができる。市町村内企業への技術移転を狙いとしたこの取組により、実際に、地場の中小事業者が技術を取得し、その後、単独で同じ工法の案件を落札できている (H 機関)。

②（新規中小企業に限らず）官公需情報ポータルサイトの周知徹底について

本事業におけるヒアリング対象機関では、会計課が競争性・公平性を重視する状況が多くみられた。ただし、会計課は、要求課に比べ、相対的に当該分野の発注に不可欠な情報や専門ノウハウ等を蓄積している訳ではないと考えられることから、会計課が主体的に新たな事業者を発掘して案件を周知することが難しく、更なる競争性・公平性の向上に向け、中小企業庁により取り組まれている事業者向けの官公需情報ポータルサイトの周知徹底が有効である、といった指摘がなされている。

図表2-6 ヒアリング調査結果

《官公需情報ポータルサイトの周知徹底について》

・入札案件は、事業者の努力によって事業者自らが見つけなければならないものである。ただし、発注側としては、公平な入札を実施するため、調達情報の周知徹底をすることは可能である。また、会計課や契約担当は、特定の中小企業者に参加を要請することはできないものの、官公需情報ポータルサイトがあることさえ、知らない中小企業も多いため、国の調達に参加するための条件や手続の流れ、情報源を、中小企業者に対して更に周知する必要がある。（C 機関）

中小企業者等の受注機会の増大に向けた取組推進においては、会計課と要求課で把握している（事業者や発注内容に関わる）知識・情報の蓄積に違いがあることから、会計課と要求課それぞれが実施可能な取組（例えば会計課では官公需情報ポータルサイトの幅広い周知をする一方、要求課では参加の見込まれる企業等への案件を周知する等）を踏まえて推進することが必要だろう。

第3章 新規中小企業者の受注機会の増大に向けた取組に関する分析

本項では、新規中小企業者の受注機会の増大に向けた取組について、アンケート調査結果及びヒアリング調査結果を取りまとめている。

1. 取組の内容（アンケート調査結果）

アンケート調査において、新規中小企業者の受注機会の取組を調査したところ、「特に実施していない」と回答した割合は 31.8% (n=14) であり、実施していると回答した機関についても、注書きとして、新規中小企業者に限らず、中小企業者の受注機会の増大に向けた取組の一環として、新規中小企業者の受注機会の増大に向けた取組を実施しているといった回答が多かった。本調査の調査対象においては、新規中小企業者のみに限定した取組を行っていない状況が推察される。

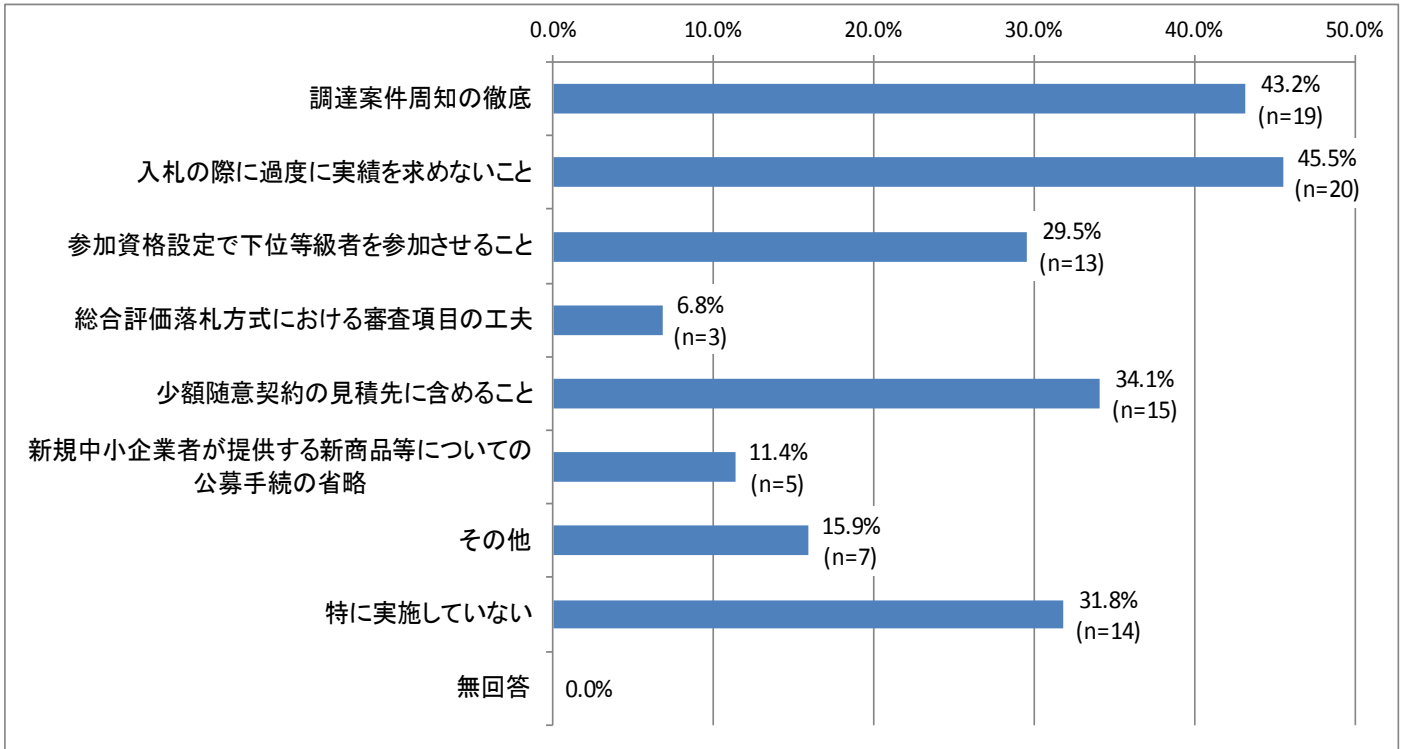
また、新規中小企業を含む中小企業者の受注機会の増大に向けた取組としては、「入札の際に過度の実績を求めないこと」(45.5%、n=20) が最も多く、次いで、「調達案件周知の徹底」(43.2%、n=19)、「少額随意契約の見積先に含めること」(34.1%、n=15) であった。

機関の属性別の回答結果を見ると、府省、独立行政法人、国立大学法人、地方公共団体のいずれも、「入札の際に過度の実績を求めないこと」(府省 50.0% (n=2)、独立行政法人 80.0% (n=4)、国立大学法人 100.0% (n=2)、地方公共団体 36.4% (n=12))、「調達案件周知の徹底」(府省 75.0% (n=3)、独立行政法人 100.0% (n=5)、国立大学法人 100.0% (n=2)、地方公共団体 27.3% (n=9)) の回答が多かった。

これらより、機関の属性を問わず、入札参加資格における実績の緩和や調達案件の周知といった競争性及び透明性の確保に関わる取組を通じて、新規中小企業者の受注機会の増大を目指している状況が伺える。

図表3-1 アンケート調査結果

《取組内容》



		合計	調達案件周知の徹底	入札の際に過度に実績を求めないこと	参加資格設定で下位等級者を参加させること	総合評価落札方式における審査項目の工夫	少額随意契約の見積先に含めること	新規中小企業者が提供する新商品等についての公募手続の省略	その他	特に実施していない	無回答
合計		44	19	20	13	3	15	5	7	14	0
		100.0%	43.2%	45.5%	29.5%	6.8%	34.1%	11.4%	15.9%	31.8%	0.0%
属性	府省	4	3	2	3	0	3	0	0	1	0
		100.0%	75.0%	50.0%	75.0%	0.0%	75.0%	0.0%	0.0%	25.0%	0.0%
	独立行政法人	5	5	4	4	0	3	0	2	0	0
		100.0%	100.0%	80.0%	80.0%	0.0%	60.0%	0.0%	40.0%	0.0%	0.0%
国立大学法人	2	2	2	1	1	1	1	1	0	0	0
		100.0%	100.0%	100.0%	50.0%	50.0%	50.0%	50.0%	0.0%	0.0%	0.0%
地方公共団体	33	9	12	5	2	8	4	5	13	0	
		100.0%	27.3%	36.4%	15.2%	6.1%	24.2%	12.1%	15.2%	39.4%	0.0%

なお、アンケート調査において回答が多かった、入札参加資格における実績の緩和の具体的な内容として、物品の調達では、原則として実績を求めないことや、実績を求めない金額基準を設ける他、下請実績を認めるといった取組が見られた。

また、調達案件の周知については、ホームページやメールマガジン、業界紙等を活用した公告や発注見通しの周知徹底等が挙げられていた。

図表3-2 アンケート調査結果

《具体的な取組内容》

■取組内容「調達案件周知の徹底」

- ・工事・コンサル業務の発注に当たっては、入札情報サービス（PPI）に入札情報を掲載している。また、物品・役務の発注にあたっては、ホームページに入札情報を掲載し、調達案件の周知に取り組んでいる。（国等の行政機関）
- ・工事の入札情報については、業界紙にも情報を掲載している。（国等の行政機関）
- ・ポータルサイト方式による調達情報の提供や新着情報配信、メールマガジンの広報媒体を活用する等、より広範囲にわたる情報配信に取り組んでいる。（国等の行政機関）
- ・定期の発注見通しや調達案件の入札情報等をホームページで広く周知することにより、容易に情報を入手できるよう配慮している。（地方公共団体）

■取組内容「入札の際に過度に実績を求めないこと」

- ・物品等においては原則実績を求めている。工事案件でも、過度な実績は求めないよう努めている。（国等の行政機関）
- ・実績を条件として求めている。実績を求める場合も必要最小限の実績とするよう指導している。（国等の行政機関）
- ・清掃・警備業務委託の入札に際して、入札参加資格として過去の履行実績（日常清掃面積及び人的警備面積）を求めているが、入札対象施設の一定割合以上の履行実績があれば対象施設と同等の履行実績として認めている。（地方公共団体）
- ・物品において予定価格（税込）が50万円超100万円以下の案件については、特に必要がない限り過去の履行実績は求めている。（地方公共団体）
- ・発注金額の低い工事では施工実績を求めない。（地方公共団体）
- ・元請実績を原則とする一方、施工内容等を鑑み、下請実績を認める案件を発注することによって、経験の乏しい中小企業者であっても参加できる機会を設けている。（地方公共団体）

■取組内容「参加資格設定で下位等級者を参加させること」

- ・物品等においては原則一等級下位までを参加資格としている。（国等の行政機関）
- ・契約の内容に応じて、下位等級者であっても契約の履行確保に支障がないと判断され、下位等級者の参加により競争性の拡大が図られる場合には、一等級又は二等級下位の等級者の参加が

- 可能となるよう弾力的な運用を実施している。(国等の行政機関)
- ・優良施工業者を上位等級工事に指名している。(地方公共団体)
- 取組内容「総合評価落札方式における審査項目の工夫」
- ・建設工事の審査項目に、「地域の精通性」、「地域貢献の実績」を採用し、地元事業者の受注機会の拡大を図っている。(地方公共団体)
 - ・「地域保全型工事の実績」、「市内下請割合」の項目を設定している。(地方公共団体)
- 取組内容「少額随意契約の見積先に含めること」
- ・可能な限り三者以上での見積合せとし、新規中小企業者が参加できるよう努めている。(国等の行政機関)
 - ・物品の販売や製造(印刷)は、積極的に新規中小企業者に参加要請している。(国等の行政機関)
 - ・予定価格100万円未満の随意契約は、地元事業者による見積合せを原則としている。(地方公共団体)
 - ・随意契約可能な物品購入は、できる限り名簿登載の小規模事業者及び新規開業者等から選定することを定めている。(地方公共団体)
- 取組内容「新規中小企業者が提供する新商品等についての公募手続の省略」
- ・新商品の生産又は新役務の提供によって新たな事業分野の開拓を図る中小企業者の認定制度を設け、認定された新商品等の調達について、競争入札によらず随意契約を可能とすることとして、意欲ある中小企業者の受注機会の拡大を図っている。(地方公共団体)
- 取組内容「その他」
- ・特定の事業者が発注が偏っていないかチェックしている。(国等の行政機関)
 - ・一部の専門工事では、入札参加要件として「国、県発注工事の受注実績」を求めることを基本としているが、小規模な工事の場合には「市町村発注工事の受注実績」があれば入札参加を認めている。(地方公共団体)

2. 取組の内容（ヒアリング調査結果）

①新規中小企業に限定されない取組の実施について

ヒアリング調査においても、アンケート調査と同様に、新規中小企業に限定した取組は見られず、中小企業全般を対象とした取組が行われていることが明らかとなった。特に、地方公共団体では、新旧を問わず、地域の中小企業を支援することが重要視されていた。

図表3-3 ヒアリング調査結果

《新規中小企業に限定されない取組の実施について》

- ・事業の確実な履行を重視しているため、特に新規中小企業のみに対する配慮は実施していない。事業規模や創業年を問わず、競争参加機会の公平性を担保している。（A 機関）
- ・新規中小企業者を含めた全ての事業者へ調達案件の周知を徹底している。公平性、競争性を重視し、新規中小企業者を特に優遇することなく、また排除もしない取組を推進する必要があると考えている。（E 機関）
- ・新規中小企業に限った配慮は、特に実施をしていない。創業間もないために受注機会が少ない新規中小企業を支援する意義は理解できるが、これまで長年事業を継続してきた中小企業も地域経済にとって大きい。発注条件によって、どちらかを優先させる必要はなく、同じ土俵で比較した上で、より優れた事業者へ発注を行うことが、発注者・受注者双方に重要である。（F 機関）
- ・新規中小企業だけでなく、様々な中小企業が事業活動を行っている。市町村として、新規に限り支援を手厚くする理由がなく、住民や事業者等への説明責任を果たせない。（G 機関）

上記のとおり、ヒアリングを行った機関では、新規中小企業に限定した取組はなく、新規中小企業を排除しないための取組や中小企業全体の受注機会の増大に関わる取組が実施されていた。一方、契約の基本方針では、現在の官公需総額に占める割合（約1%程度）を平成27年度から平成29年度までの3年間で概ね倍増の水準とすることとされており、このような目標達成に向けた取組として、上述した少額随意契約における見積合せを活用した取組等、新規中小企業に関わる取組を徐々にでも進めていく必要がある。

②実績要件の緩和について

アンケート調査によれば、新規中小企業を含む中小企業者の受注機会の増大に向けた取組として、「入札の際に過度の実績を求めないこと」が最も多かった。また、ヒアリング調査においても、他の公的機関や民間企業の実績を認める等、実績の緩和を行っている状況が見られた。

ただし、ヒアリング調査においては、実績要件を求めず競争参加資格も緩和した結果、多くの事業者の参加が可能となった一方、競争が激化し、落札額の過度な低額化を懸念する指摘も見られた。

図表3-4 ヒアリング調査結果

《実績要件の緩和について》

- ・物品・役務で実績を問う場合、国の実績だけに限定すると（中小）企業が参加しにくくなるため、地方公共団体や民間企業、独立行政法人の実績も認めている。工事の場合は、実績を国、地方公共団体、独立行政法人からの受注に限定し、民間企業間の実績は認めていない場合が殆どである。（B 機関）
- ・物品・役務について過去の実績の有無は、特に求めている。求める場合でも、民間企業における実績だけでも良いとする場合がある。これは、備品等は、品番・型式さえ指定すれば、民間向け・官公庁向け実績を問わず、同一のものが納品されることによる。（C 機関）
- ・工事については、実績を求める場合がある。その理由は、大規模工事が多く、中小企業では対応しきれない場合があるためである。例えば、鉄筋コンクリート 5 階建ての建物を建設する場合等は、入札参加要件に施工実績を求めることもある。ただし、より多くの事業者や中小企業でも入札に参加できるように、先の建物であっても、「過去に 3 階建て以上の建物を建設した実績を有すること」等、工夫している。（C 機関）
- ・業務内容を勘案して、過去何年間の実績を有することが適切か検討している。公的機関や民間企業での実績を認めることも有効と考えられる。一方、実績を緩和して業務不履行とならないよう、実績の緩和と業務履行確保のバランスを保つことが難しい。（E 機関）
- ・2～3 年前から、仕様書の内容をチェックする係を設け、公募に際して実績を要求していないか、要求している場合でも最低限に留まっているかを確認している。この結果、現在の仕様書は、数年前に比べるとずいぶんとスリムになった。（D 機関）
- ・新規中小事業者に限った配慮ではないが、履行を担保するために必要最低限度の実績を入札参加条件としている。（H 機関）
- ・実績要件を求めず競争参加資格も緩和した結果、多くの事業者の参加が可能となった一方、競争が激化し、落札額の過度な低額化を懸念している。（G 機関）

このような実績要件の緩和は、新規中小企業者の受注機会の増大に向けて重要な取組と考えられる。しかし、業務の特性に十分配慮せず、実績や競争参加資格を緩和した結果、契約不履行が生じたり、競争の激化により事業者の利益確保が困難になる等の可能性も考えられる。実績要件や競争参加資格の緩和は、新規中小企業者等にとって、参加機会の増加という観点から有効といえるが、調達する物品等の競争環境を十分に考慮した緩和が行われるよう、留意が必要である。

③組織間の連携による発注拡大の可能性について

アンケート調査を通じて、新規中小企業を含む中小企業者の受注機会の増大に向けた取組として、「新規中小企業者が提供する新商品等についての公募手続の省略」を実施しているかを尋ねたところ、地方自治法施行令（昭和 22 年政令第 16 号）第 167 条の 2 第 1 項 4 号に規定する随意契約を活用して新商品等を調達する地方公共団体の取組が見られた。しかし、その他の取組として、何らかの独自の規定を設けて公募手続を省略する又は工夫する機関はなかった。

そこで、ヒアリング調査を通じて、前述のような公募手続きの省略だけでなく、新規中小企業者が提供する新商品等の調達を促進する方策等を広く把握したところ、例えば、市町村が、トライアル発注に取り組む場合等に、より新規性の高い事業者や製品・サービスを発注対象とすることが必要になるが、当該市町村が、ベンチャー企業向け技術開発支援制度等の独自の評価基準となりえる制度を持たない場合にあつては、国や都道府県の支援制度を活用して開発に取り組んだ製品・サービス等を発注対象とすることが指摘された。このような国や都道府県の支援制度の取組を活用することで、市町村が手続の簡素化に奏功し、小規模な自治体等においてもトライアル発注の導入可能性があり得るだろうといった指摘である。また、トライアル発注等の製品・サービスの発注は年度内の早期に行うことが望ましいが、例えば、当該自治体の有するベンチャー表彰制度やものづくり分野の認定制度等の採択時期等を双方調整することで、これらの評価基準を援用する可能性もあり得るといった指摘も得られた。

図表3-5 ヒアリング調査結果

《F 機関及び G 機関の取組について》

- ・市町村がトライアル発注制度を導入する場合、すでに多くの都道府県が類似制度を持っている中で、厳しい行財政の折、制度の重複を避ける観点から、市町村と都道府県の制度の違いを明確化する必要がある。(G 機関)
- ・トライアル発注では、革新性・新規性が高く、販売実績がない或いは発売間もないサービス・製品が対象となる。選定基準については、産業振興財団の技術開発助成制度の利用実績のあるものとした。一方、ベンチャー表彰制度もあるが、秋に選定を行うため、早期に発注を行いたいと考えていたトライアル発注と時期があわなかった。(G 機関)
- ・トライアル発注は、技術開発助成制度の採択を受けた製品やサービスを対象としている。県下の市町村がトライアル発注の導入を検討した際に、県の制度の認定を援用する方向で検討していたと聞いている。(F 機関)
- ・トライアル発注事業は、技術開発を支援した商品・サービスの販路開拓支援を目的として導入した。公共調達により評価の場を提供することで、民間等への販路拡大に寄与すると期待している。また、使用後に製品の有用性を評価しフィードバックを行うことで、商品の改善も行うことができる。(F 機関)

上記のような都道府県と市町村間等の組織間の連携は、制度的な変更が無くとも、自主的かつ速やかに新規中小企業者が提供する新商品等の調達を促進させることができ、多くの機関でまずは実施すべき取組と考えられる。

さらに、創業・技術開発・販路開拓等、事業者のステージに応じた切れ目のない支援を行うという観点からも、施策間の連携は有効といえる。例えば、創業支援制度を活用した事業者が、一定期間は少額随意契約を締結できる又は見積合せに優先参加できるといったように、官公需を他の支援事業と連携させることで、行政機関の施策効果を高めることが考えられる。実際に、「平成 26 年度官公需における中小企業・小規模事業者の受注機会の増大に関する調査事業」における民間事業者ヒアリングでは、自治体防災と結びつきの強い地産地消型の固形燃料の装置開発を行っている事業者が、トライアル発注制度の利用を通じて、全国の自治体へと販路拡大を進めている事例等も報告されている。

また、このような連携は、ベンチャー支援等の施策を担当する府省、独立行政法人や地方公共団体及び国立大学のベンチャー支援担当部局等で横断的に取り組む余地があり得る。特に、地方公共団体においては、地元企業の育成が重要課題であり、このような施策間の連携により、支援企業に経営支援等のソフト支援を行いつつ、公共調達による“実践の場を提供”することが可能になる。

3. 取組における課題（アンケート調査結果）

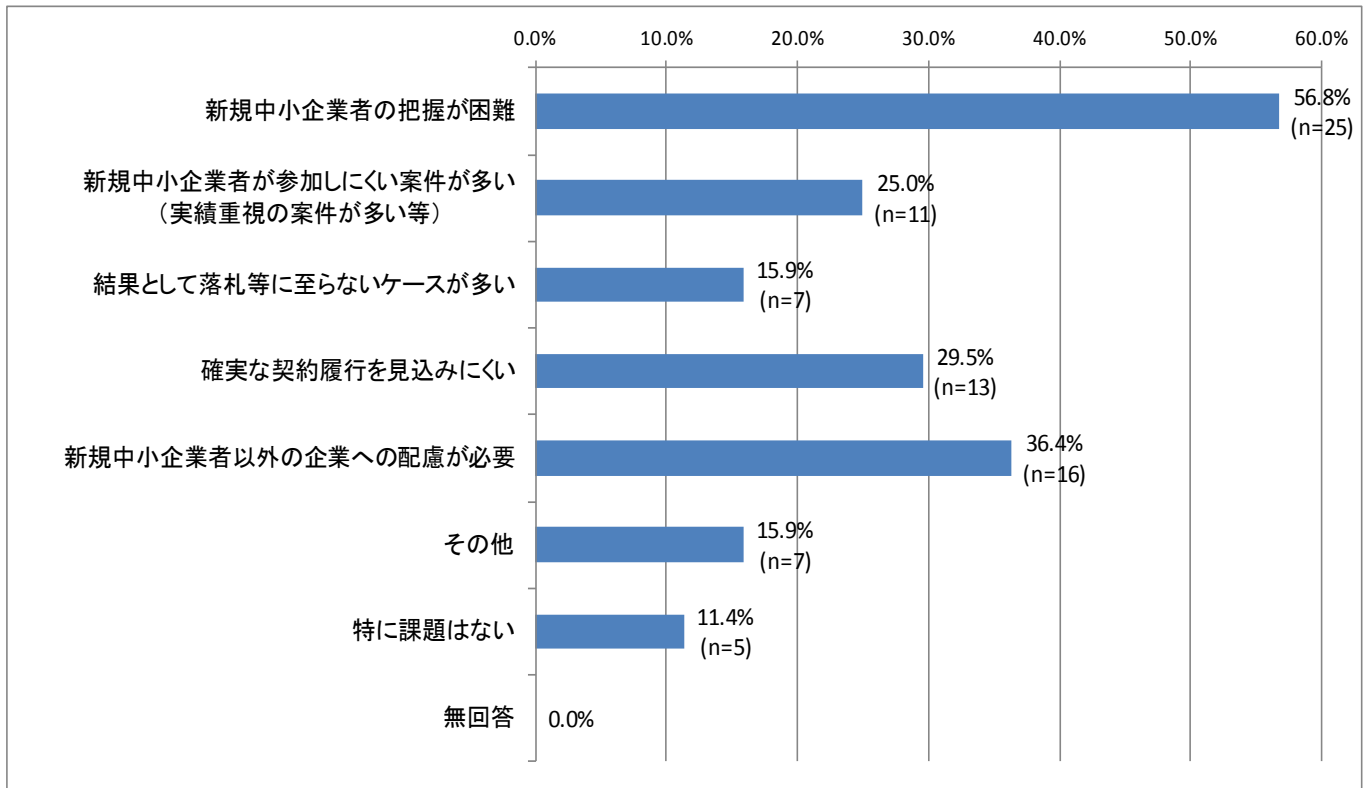
アンケート調査において、新規中小企業者の受注機会の取組における課題を調査したところ、「新規中小企業者の把握が困難」（56.8%、n=25）が最も多く、次いで、「新規中小企業者以外の企業への配慮が必要」（36.4%、n=16）、「確実な契約履行を見込みにくい」（29.5%、n=13）であった。

機関の属性別の回答結果を見ると、府省、独立行政法人、国立大学法人、地方公共団体のいずれも、「新規中小企業者の把握が困難」（府省 75.0%（n=3）、独立行政法人 60.0%（n=3）、国立大学法人 100.0%（n=2）、地方公共団体 51.7%（n=17））の回答が多く、いずれの機関においても、契約先となりうる新規中小企業者の把握が課題となっていることが分かる。

また、地方公共団体においては、「新規中小企業者以外の企業への配慮が必要」（39.4%、n=13）の回答も多く、中小企業の創立年数を問わず、地域の中小企業への配慮が求められている状況が推察される。また、地域によっては、そもそも新規中小企業者の数が少ないため、新規中小企業者へ配慮することが困難である状況も考えられる。

図表3-6 アンケート調査結果

《取組における課題》



		合計	新規中小企業者の把握が困難	新規中小企業者が参加しにくい案件が多い (実績重視の案件が多い等)	結果として落札等に至らないケースが多い	確実な契約履行を見込みにくい	新規中小企業者以外の企業への配慮が必要	その他	特に課題はない	無回答
合計		44	25	11	7	13	16	7	5	0
		100.0%	56.8%	25.0%	15.9%	29.5%	36.4%	15.9%	11.4%	0.0%
属性	府省	4	3	1	3	2	2	0	0	0
		100.0%	75.0%	25.0%	75.0%	50.0%	50.0%	0.0%	0.0%	0.0%
	独立行政法人	5	3	2	2	1	1	1	0	0
		100.0%	60.0%	40.0%	40.0%	20.0%	20.0%	20.0%	0.0%	0.0%
	国立大学法人	2	2	1	0	0	0	0	0	0
	100.0%	100.0%	50.0%	0.0%	0.0%	0.0%	0.0%	0.0%	0.0%	
地方公共団体	33	17	7	2	10	13	6	5	0	
	100.0%	51.5%	21.2%	6.1%	30.3%	39.4%	18.2%	15.2%	0.0%	

アンケート調査の取組内容の課題に関わる具体的な内容を見ると、設立 2 年未満の事業者が競争入札参加資格を得られない状況や、システム上で新規中小企業者を周知することが困難な状況等が挙げられていた。

図表3-7 アンケート調査結果
《取組内容における課題について》

- ・競争入札等取扱要綱において、競争入札参加者の資格として「引き続き 2 年以上当該営業を営んでいること。」と定めており、設立から 2 年未満の新規事業者は、競争入札参加資格を得ることができない。(地方公共団体)
- ・システム対応していないため、該当事業者を各契約部署に周知する方法が課題である。(地方公共団体)

アンケート調査結果の回答にみられたように、設立 2 年未満の新規中小企業は競争入札参加資格を得ることができない等、新規中小企業者に対する制度的な問題がある場合は、そのような制約を排除することが必要である。

4. 取組における課題（ヒアリング調査結果）

①新規中小企業者のリストの改善について

取組における課題について、ヒアリング調査結果でも、アンケート調査と同様、新規中小企業者の把握についての課題が指摘された。

具体的には、新規中小企業者のデータベースである「ここから調達サイト」の改善可能性についての指摘等が寄せられた。

図表3-8 ヒアリング調査結果

《新規中小企業者のリストの改善について》

- ・新規中小企業者のリストとして「ここから調達」サイトは使っていない。その理由は大きくは3つある。第一に、掲載企業以外にも新規中小企業は存在するため、掲載企業だけに声をかけると、非掲載企業との間で受注機会の公平性が保てないこと。第二に、調達予定の業種に該当する新規中小企業数が少ないこと。この2点の問題解決に向けて、より多業種・多数の新規中小企業の登録が必要である。第三に、官公需は、既存の中小企業にも門戸を開かなければならないので、それらの企業との公平性が保てないことが挙げられる。(A 機関)
- ・「ここから調達」サイトでの新規中小企業者リストはあまり活用していない。新規中小企業者の発掘については、自らインターネット検索し、ホームページの情報を基に、企業に電話をかけて業務を確認する。その上で、適宜、入札情報を紹介し、競争への参加を促す場合もある。(B 機関)
- ・新規中小企業の受注機会の増大に向け、「ここから調達サイト」を充実させる必要がある。現状では、発注者側がサイトの企業情報を加工可能なファイル形式でダウンロードできるかどうか分かりにくい。また調達案件情報を一斉送信可能なよう、各企業のメールでの連絡先も掲載してほしい。(D 機関)
- ・研究に係る物品・役務の調達が多いため、受注事業者には「研究不正には関与しない」という誓約書を提出してもらっている。また、現在の官公需では、「反社会勢力との繋がりはない」という誓約書の提出も必須である。これらの誓約書を「ここから調達サイト」に載せると、発注者側・応札者側の双方に事務コスト低減のメリットがあるのではないかと。(D 機関)
- ・「ここから調達サイト」には、営業品目が記載されているが、かなり大括りであるため、具体的に企業がどのような活動をしているのか不明確である。各企業が作成するPR文で活動内容が補完されていると思うが、その欄に何らかの記載がないと漠然としており発注が難しい。(E 機関)

なお、改善の要望が示された「ここから調達サイト」は新たな取組であるものの、ヒアリングを実施した機関の会計課等に、新規中小企業を把握するための主な手段として既に認知されていた。

一方で、サイトの各企業のPR文の充実化や誓約書の添付等、具体的な改善策も指摘され

ている。サイトの有効活用に向けて、これら改善要望を基に、重要かつ実行可能な改善を実施すること等が想定される。

また、今後は、会計課のみならず、要求課が同サイトを活用して新規中小企業にコンタクトすることを促す仕組み（官公需所管課から各要求課へ周知し、活用状況をフォローアップする等）等についての検討も必要と考えられる。

②情報提供について

新規中小企業の受注機会の増大に関わる取組の課題として、事業者に対する情報提供の充実について意見が示された。いずれも、競争統一参加資格の取得方法等、初歩的な情報提供も含めた事業者への情報提供である。

図表3-9 ヒアリング調査結果

《情報提供について》

- ・新規中小企業からの問い合わせで最も多いのは、「現在、競争統一参加資格を取得していないが、官公需の調達案件に参加したい。どうすれば良いか」というものである。競争統一参加資格の取得方法や、競争入札参加の手続の案内をしている。新規中小企業に対しては、官公需調達への参加方法について、更なる情報提供が必要であろう。（C 機関）

事業者への情報提供としては、官公需情報ポータルサイトの周知はもちろんのこと、地方公共団体がトライアル発注等で実施しているように、新規中小企業者からの製品やサービスの調達後に、使用段階の評価をフィードバックし、新規中小企業者の育成に資する取組を行うことも効果的と考えられる。

また、新規中小企業者の受注機会の増大に向けた取組を加速するため、発注者に対する情報提供も必要である。具体的には、上述①で述べたように「ここから調達サイト」の改善に関する意見を基に、重要かつ実行可能な改善を実施すること等が想定される。

このほか、発注者へ情報提供し得る内容として、経済産業省や中小企業庁ならびにその所掌外郭団体等の創業支援や技術開発支援等を目的とした助成制度の認定事業者・採択事業者等のリストの整備等も想定される。既往の制度に関し、一部の地方公共団体や、地方支分部局等において、当該地域内で認定結果や事例集等を公開しているが、制度毎あるいは認定時期毎に掲載ページが異なっていたり、あるいはPDF化される等、当該地域の事業者等の情報を収集する観点からみて、検索性が十分とはいえない場合もある。

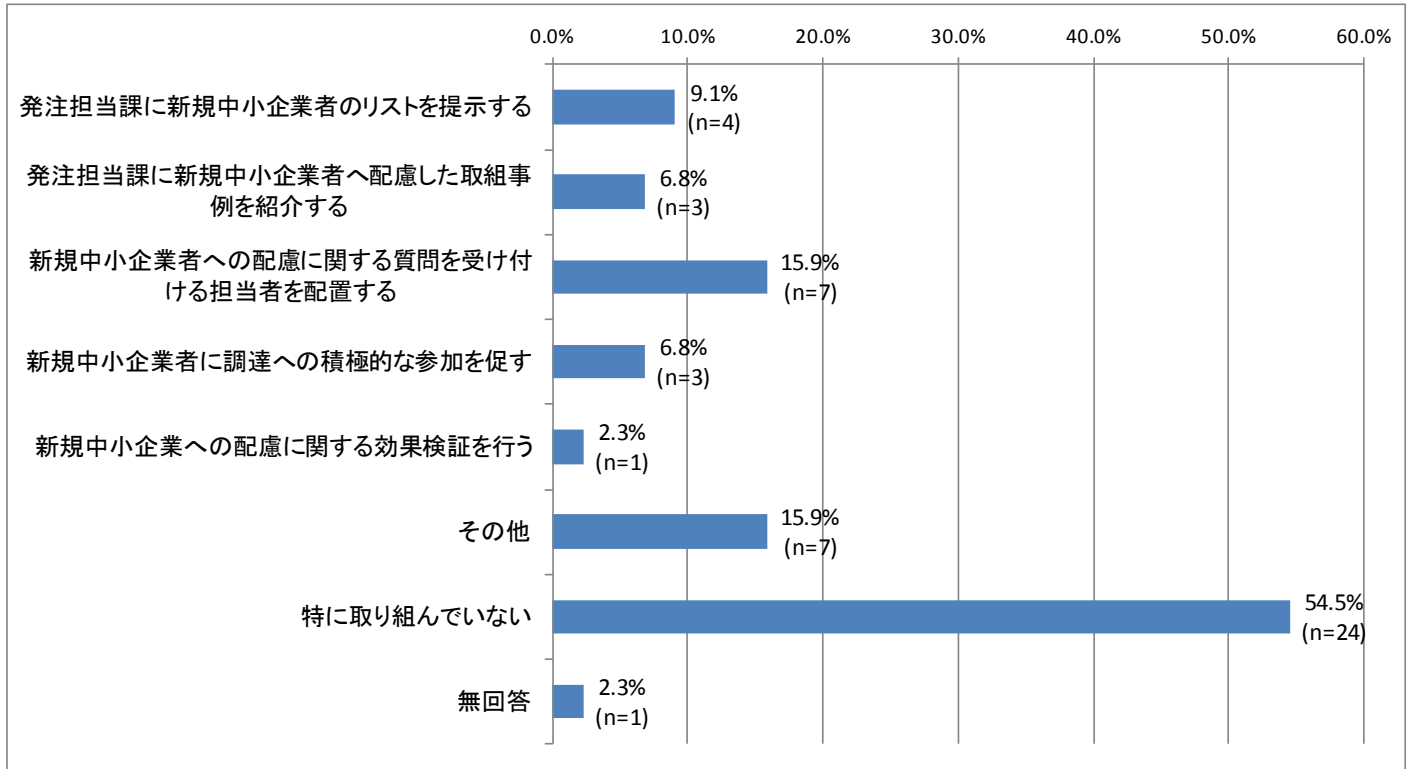
5. 官公需施策を所管する課における取組(アンケート及びヒアリング調査結果)

アンケート調査において、官公需施策を所管する課における取組を調査したところ、「特に取り組んでいない」(54.5%、n=24)が最も多く、次いで、「新規中小企業者への配慮に関する質問を受け付ける担当者を配置する」(15.9%、n=7)、「その他」(15.9%、n=7)、「発注担当課に新規中小企業者のリストを提示する」(9.1%、n=4)であった。

機関の属性別の回答結果を見ると、府省、独立行政法人、国立大学法人においては、「発注担当課に新規中小企業者のリストを提示する」(府省 50.0% (n=2)、独立行政法人 60.0% (n=3)、国立大学法人 50.0% (n=1))の回答が多いものの、地方公共団体においては、「特に取り組んでいない」の回答が多かった。

そのため、地方公共団体については、官公需施策を所管する課で行われている推進施策や、府省、独立行政法人、国立大学法人における推進施策を幅広く周知する等、まずは、官公需施策を所管する課の取組を促すことが必要であると考えられる。

図表3-10 アンケート調査結果
《官公需施策を所管する課における取組》



		合計	発注担当課に新規中小企業者のリストを提示する	発注担当課に新規中小企業者へ配慮した取組事例を紹介する	新規中小企業者への配慮に関する質問を受け付ける担当者を配置する	新規中小企業者に調達への積極的な参加を促す	新規中小企業への配慮に関する効果検証を行う	その他	特に取り組んでいない	無回答
合計		44	4	3	7	3	1	7	24	1
		100.0%	9.1%	6.8%	15.9%	6.8%	2.3%	15.9%	54.5%	2.3%
属性	府省	4	1	1	2	1	0	0	1	0
		100.0%	25.0%	25.0%	50.0%	25.0%	0.0%	0.0%	25.0%	0.0%
	独立行政法人	5	0	0	3	2	1	0	1	0
		100.0%	0.0%	0.0%	60.0%	40.0%	20.0%	0.0%	20.0%	0.0%
	国立大学法人	2	2	1	1	0	0	0	0	0
	100.0%	100.0%	50.0%	50.0%	0.0%	0.0%	0.0%	0.0%	0.0%	
地方公共団体	33	1	1	1	0	0	7	22	1	
	100.0%	3.0%	3.0%	3.0%	0.0%	0.0%	21.2%	66.7%	3.0%	

ヒアリング調査においても、官公需施策を所管する課における取組としては、「ここから調達サイト」や契約の方針を周知するに留まっていた。

図表3-11 ヒアリング調査結果
《官公需施策を所管する課における取組》

- | |
|---|
| <ul style="list-style-type: none">・ 要求課へ「ここから調達サイト」の周知を行ったため、同サイトを利用して新規中小企業者へ連絡をした可能性もあるが、個別の対応結果は把握していない。(E 機関)・ 国により、契約の方針が毎年発表された後、関係各課に周知するようにしている。(F 機関) |
|---|

上記のとおり、官公需施策を所管する課における取組がさほど積極的ではない状況が見受けられる。まずは、官公需施策を所管する課が、要求課に対して「ここから調達サイト」や契約の方針を周知するだけでなく、同サイトの活用状況や実際の新規中小企業者への発注状況等をフォローアップし、今後の取組を検討することが必要と考えられる。

ただし、例えば、国立大学法人や独立行政法人においては、官公需施策を所管する課が、要求課に対してサイト等を周知し、活用状況をフォローアップすることが主である一方、府省や地方公共団体は、ベンチャー支援施策等の産業振興施策と公共調達を連携させる取組が主となるといったように、機関の属性により官公需施策の所管課が注力する取組は変わるかもしれない。もちろん、国立大学法人においても、昨今の運営費交付金の見直しのなかで、各大学はそれぞれの機能強化の方向性を示しており、そのなかには、地域活性化・特定分野の重点支援を行う大学といった支援枠組みもあることから、各機関の状況に応じて、適宜検討を進める必要がある。

第4章 地方公共団体が講じている官公需施策に基づく具体的な発注事例

本調査では、地方公共団体が講じている官公需施策について、アンケート調査により具体的な事例を収集した。

1. 事例概要

以下は、地方公共団体が講じている官公需施策の事例概要である。次項で各団体の事例の詳細を記載している。

No	機関	取組内容
(1) 分離・分割発注の推進		
1	札幌市	・基幹系情報システムの分割発注を実施。
2	大仙市	・分離・分割発注に関する取扱要領を作成し、建築付帯工事のうち電気工事等を分離発注。
3	長崎市	・市内を2地域に区分した制限付一般競争入札を試行。
(2) 地域の中小企業者等の積極活用		
4	山形県	・物品調達等に係る地元企業への受注機会の拡大等に関する方針で県内業者の受注機会を促進。
5	新潟県	・地域保全型工事について、災害対応や除雪等、地域に貢献する建設業者（地域貢献地元企業）の中から指名業者を選定し、指名競争入札により発注。
6	熊本県	・下位ランク企業の受注機会の確保を図ること等を目的として、現場代理人の工事現場における常駐義務を、要件を定めた上で緩和。
7	大仙市	・市の入札参加資格審査申請が困難な小規模事業者を登録し積極活用するための要綱を作成。
8	千葉市	・自由参加型見積合わせを実施。
9	柏市	・インフラの維持管理、除雪、災害対応等の業務を、地域の建設会社が持続的に受注できる発注方式（地域維持型JV）を市レベルで初めて実施。
10	京都市	・京都市公契約基本条例において、市内中小企業に発注することを規定。市内中小企業に限定した発注が困難な場合であっても共同企業体方式や分離・分割発注の活用を推進。
11	大阪市	・物品の買入、借入及び工事以外の請負契約の入札について市内中小企業者に限定して発注。
(3) 新規中小企業者への配慮		
12	群馬県	・ぐんま新商品購入推進事業を実施。
13	岐阜県	・岐阜県新事業分野開拓事業者認定事業を実施。
14	広島県	・新事業分野開拓事業者認定制度を実施。
15	大阪市	・ベンチャー調達制度を実施。
(4) 官公需適格組合の活用		
16	北海道	・官公需適格組合の積極的な参加を推進。
17	福島県	・東日本大震災後の復旧復興において、官公需適格組合を活用。
(5) 石油組合及び加入する石油販売業者の受注機会の増大		
18	千葉市	・各種燃料の調達について、千葉県石油協同組合千葉支部と単価契約。
19	島根県	・石油商業組合と災害時における石油類燃料の供給及び帰宅困難者支援に関する協定等を締結。
(6) その他		
20	宮崎県	・建設工事の指名競争入札における指名企業の多様化等に向け、分割・組合せ方式を導入。
21	国分寺市	・公共調達条例を制定し、公共調達の改革に向けた取組を推進。
22	横浜市	・横浜市中心企業振興基本条例で中小企業者等の受注の機会の増大に努めることを規定。横浜市公募型見積合せ実施要綱では公募型見積合せの参加条件を原則中小企業に設定。

2. 具体的な事例

(1) 分離・分割発注の推進

① 北海道札幌市

a) 取組内容

基幹系情報システムの再構築では、発注者主導でオープンな技術の開発手法を採用。この中でシステム機能や開発・運用保守の工程等において中小規模の IT 企業が受託しやすい規模に分離・分割した調達を実施。

また、ソフトウェアを継続的に利用する権利の許諾に対して対価を支払う方式によりソフトウェアを調達。その契約の相手方である札幌市の出資団体がソフトウェア開発の分離・分割発注を実施。

b) 開始年

2010 年

c) 対象分野

物品・役務

d) 実績

ソフトウェアの調達については、基盤システム及び 6 業務システムを 52 件に分離・分割して調達。ハードウェアの調達については、導入時期ごとに導入設計、機器賃借、設置設定、維持管理等に分離して調達。運用保守の調達については、基盤システム及び 2 業務システムの運用保守を 6 件に分離・分割して調達。

e) 課題

分離・分割発注を推進したことにより、地元企業の参入に一定の成果が認められた一方、情報システムの統合にかかるコストや事務コストの負担が大きく、事業実績の評価検証を行い、より適切な調達単位を検討する必要がある。また、自治体職員にも高度な管理スキルが求められるため、人材の育成、継続した確保が課題。

②秋田県大仙市

a) 取組内容

市内中小企業の受注機会の確保を図るため、分離・分割発注の基準を設定。一つの工事、業務を各種構成部分により、技術的専門分野に分業的に発注する分離発注、施工箇所を時期、規模等に応じて2件以上に分割して発注する分割発注について基準を設定。

例えば、道路工事において5百万円以上の法面工事は分離発注。また、概ね6千万円を超える土木工事は、1千万～5千万円の工事に工区分割して発注可能。

b) 開始年

2011年

c) 根拠となる法令・内規・要綱等の名称

大仙市分離・分割発注に関する取扱要領、建設工事の分離・分割発注に関する基準

d) 対象分野

工事・物品・役務

e) 実績

2015年度事業分割案件としては、天神前市営住宅建て替え工事A-1、A-2、B-1各棟。

f) 課題

分割発注の場合、発注・入札の本数が増えるため、それに関わる事務量、経費は増加。また、落札者は次の入札に参加できないため、最低入札価格が上がる傾向にあり、経済的には負担が増加。

③長崎県長崎市

a) 取組内容

建設工事の一部の案件において、市内を 2 地域（北西・南東）に区分した制限付一般競争入札を試行。工事現場と同地域に本社所在地を置く事業者を受注させることにより、施工の効率化による利点を把握し、今後の入札制度を検討することを目的としている。

b) 開始年

2013 年

c) 根拠となる法令・内規・要綱等の名称

伺定め

d) 対象分野

工事

e) 実績

土木一式、建築一式、とび・土工・コンクリート及び水道施設の 4 工種から抽出し、2015 年度は 19 件試行（2016 年 2 月 5 日現在）。なお、2014 年度は 9 件、2013 年度は 15 件の実績。

f) 課題

市内を 2 地域に分けることで参加対象業者が約半数となり、入札不調となる可能性が高まることが懸念されるため、工事内容を吟味した上で案件の選定が必要。

(2) 地域の中小企業者等の積極活用

①山形県

a) 取組内容

「物品調達等に係る地元企業への受注機会の拡大等に関する方針」を策定し、「地元で調達できるものは地元で購入する」ことを基本に、地元企業の受注機会の拡大に配慮した取組を実施。

具体的には、1件当たりの予定価格が10万円以下の物品の購入、1件当たりの予定価格が250万円以下の印刷物の製造請負、1件あたりの予定価格が100万円以下の役務の調達については、地元企業への発注に努めることとしている。

b) 開始年

2010年

c) 根拠となる法令・内規・要綱等の名称

物品調達等に係る地元企業への受注機会の拡大等に関する方針

d) 対象分野

物品・役務

e) 実績

地元調達率は「物品調達等に係る地元企業への受注機会の拡大等に関する方針」の対象となる10万円以下の物品の購入で95.9%、250万円以下の印刷物の製造請負で99.8%、100万円以下の役務の調達で98.6%（調査対象期間は2014年4月～2014年12月）。

②新潟県

a) 取組内容

地元に着し地域に貢献している企業を支援し、建設業の地域貢献への取組を促すため、地域保全型工事の発注方式を試行。発注方法としては、「地域貢献地元企業」を認定し、当該企業のみを対象としたランクに囚われない指名競争入札を実施。

対象工事は、予定価格 250 万円を超え 7,000 万円未満の特殊な技術を要しない工事（災害復旧工事又は維持・補修系工事等）。

b) 開始年

2007 年

c) 根拠となる法令・内規・要綱等の名称

地域保全型工事試行要領

d) 対象分野

工事

e) 実績

地域保全型工事契約件数及び契約額（土木部のみ）は、2014 年度 1,057 件（18,638,985 千円）、2013 年度 1,202 件（20,325,341 千円）、2012 年度 897 件（17,015,903 千円）

f) 課題

対象工事金額の拡大、提出書類の簡素化、下請け制限等について、受注業者から改善要望が寄せられている。

③熊本県

a) 取組内容

現場代理人の他の現場との兼任について、下位ランクの受注機会確保を図るため、次のことに該当し、現場の施工管理上、差し支えない場合は、兼任を許可。

○専任の主任技術者の配置を要しない小規模な工事のみを施工する場合で、以下に掲げる条件をいずれも満たすもの

- ・ 3 つまでの同一管内（振興局等）の県又は市町村の発注工事。ただし、市町村が市町村発注工事において、県発注工事と現場代理人の兼任を認める場合に限る。
- ・ 請負金額の合計が税込 2,500 万円未満の工事

※設計変更により、兼任する 2 つ以上の工事の請負金額の合計が税込 2,500 万円以上となった場合は、『現場代理人・主任（監理）技術者変更通知書』により、現場代理人の変更手続を行わせること。

b) 開始年

2009 年 7 月 1 日

c) 根拠となる法令・内規・要綱等の名称

主任（監理）技術者及び現場代理人の取扱いについて

d) 対象分野

工事

④秋田県大仙市

a) 取組内容

市の入札参加資格審査申請が困難な小規模事業者を登録し、積極的に活用するため、希望者登録要綱を策定。これにより、当該事業者の受注機会を確保するとともに、市内経済の活性化を図ることを目的としている。130万円以下の履行が容易と認められる小規模な修繕及び工事を発注する際には、原則として登録事業者に発注することとしている。

b) 開始年

2005年

c) 根拠となる法令・内規・要綱等の名称

大仙市小規模修繕等契約希望者登録要綱及び取扱

d) 対象分野

工事

e) 実績

2015年度の登録事業者157社、発注実績（12月末現在）534件、契約金額61,978,959円

f) 課題

実際には発注担当者が、登録事業者の中から地域的に利便性の高い業者を2者以上選定して随意契約を締結。どうしても偏りが生じたり、登録している工種の発注がなかったりと、受注できない登録業者もいる。

⑤千葉県千葉市

a) 取組内容

印刷製本の30万円未満の案件を対象に自由参加型見積合わせを実施。入札参加資格者名簿に第一希望種目「印刷・製本」かつ地区区分「市内」に登録のある中小企業者を参加資格要件としている。

b) 開始年

2007年

c) 根拠となる法令・内規・要綱等の名称

自由参加型見積り合わせ実施要領

d) 対象分野

物品・役務

e) 実績

2014年度の契約件数58件、契約金額8,476,794円

f) 課題

新規業者が参加してもなかなか契約に至らない。また、実績要件を設けていないため、不良不適格業者を排除できない。

⑥千葉県柏市

a) 取組内容

東日本大震災後の学校、公園等の大規模除染工事対策として「地域維持型JV」を採用。

b) 開始年

2011年

c) 根拠となる法令・内規・要綱等の名称

柏市地域維持型建設共同企業体の運用基準（試行）

d) 対象分野

工事・物品・役務

e) 実績

2011年度の除染工事14件、2012年度の除染工事60件、除染委託4件、2013年度の除染工事7件

f) 課題

除染工事を確実に履行することが求められたため、代表者を土木一式工事の経営事項審査の点数が上位の市内業者に限定。そのため、除染工事に協力する意欲はあるが、構成員から漏れた業者から不満の声が発生。

⑦ 京都府京都市

a) 取組内容

2015年11月11日に京都市公契約基本条例を施行。同条例は、市内中小企業の受注等の機会の増大、公契約に従事する労働者の適正な労働環境の確保、公契約の適正な履行及び履行の水準の確保並びに社会的課題の解決に資する取組の推進を図り、もって地域社会の健全な発展及び市民の福祉の増進に寄与することを目的としている。

また、市内中小企業への発注が困難な場合でも、市内中小企業を構成員とする共同企業体方式を採用する取組や発注する単位を分離・分割する取組等により、市内中小企業の受注等の機会の増大に努めている。

b) 開始年

2015年

c) 根拠となる法令・内規・要綱等の名称

京都市公契約基本条例

d) 対象分野

工事・物品・役務

e) 実績、課題

2015年11月11日施行のため、現在は理念、制度の浸透を図っている段階。

⑧大阪府大阪市

a) 取組内容

大阪市発注の物品調達において、市内中小企業者の受注機会の確保を図るため、物品の買入、借入及び工事以外の請負契約（印刷及び製本の請負契約並びに不動産以外の物品の製造、加工及び修繕の請負契約に限る）の入札について、市内中小企業者に限定して発注する取扱いとなっている。

b) 開始年

2012年

c) 根拠となる法令・内規・要綱等の名称

物品調達に係る入札の取扱いについて

d) 対象分野

物品・役務

e) 実績

2014年度実績は件数 9,101 件、金額 4,908,029 千円

(3) 新規中小企業者への配慮

①群馬県

a) 取組内容

新規性の高い優れた新商品を生産する県内中小企業を、県が「新事業分野開拓事業者」に認定し、認定事業者が生産する当該新商品を随意契約制度により購入に努めている。また、県ホームページ等で公表し、新商品の PR を実施。ただし、県が購入を約束するものではない。

b) 開始年

2015 年

c) 根拠となる法令・内規・要綱等の名称

地方自治法施行令、ぐんま新商品購入推進事業実施要綱

d) 対象分野

物品

e) 実績

庁内での購入実績は 2 月以降に調査を予定（今年度実施事業のため、前年度以前の実績はない）

f) 課題

審査の過程で庁内での購入見込があることが要件となるため、各所属への制度趣旨の周知と理解を得る必要がある。また、認定商品の積極的な購入と、生産者への商品に対する感想のフィードバックについて協力を得ることも必要。

②岐阜県

a) 取組内容

「新事業分野開拓事業者認定事業」を実施。新商品の生産により新たな事業分野の開拓を図る県内の事業者を県が認定し、当該事業者が生産する新商品を県が随意契約で購入することにより、新商品の販路開拓を支援し、地域経済の活性化と雇用環境の改善に資することを目的とした制度。

b) 開始年

2005年

c) 根拠となる法令・内規・要綱等の名称

地方自治法施行令第167条の2第1項第4号

d) 対象分野

物品・役務

e) 実績

2014年度の認定数は5事業者(5商品)、2015年度の認定数は4事業者(4商品)(予定)。なお、2014年度の認定商品については2商品を県の6機関にて購入。

f) 課題

認定した商品について、県の機関において購入実績につながらないものもある。

③広島県

a) 取組内容

中小企業者が生産する新商品又は提供する新役務の調達のお会の拡大及び新商品等の周知を通じて、中小企業者の販路開拓を支援し、新事業の育成を図るため、「新商品の生産又は新役務の提供によって新たな事業分野の開拓を図る事業者（以下「新事業分野開拓事業者」といい、創業者を含む）を認定。

認定を受けた新事業分野開拓事業者が生産する新商品又は提供する新役務は、県の機関が買入れ又は委託する際、入札等の競争方法によらず、随意契約を行うことが可能。

b) 開始年

2006年

c) 根拠となる法令・内規・要綱等の名称

広島県新商品による新事業分野開拓事業者の認定に関する要綱

d) 対象分野

物品・役務

e) 実績

認定事業者 17 社のうち新規中小企業者は 1 者。「モミガライト」というもみ殻を固形燃料にした商品を販売している会社であり、昨年は中小企業庁の視察を受ける等注目され、JICA との契約実績もある。

f) 課題

県で利用できる商品が少なく、認定しても契約に結び付かない場合もある。

④大阪府大阪市

a) 取組内容

新規性があり、優れた特性を有する新商品の生産に取り組む中小企業者を「大阪市新事業分野開拓事業者」として認定し、市の機関が随意契約により当該新商品の率先購入に努めることで、販路開拓支援と良質な行政サービスの提供を図ることを目的とする『大阪市新事業分野開拓事業者認定事業』（通称：ベンチャー調達制度）を実施。

b) 開始年

2008年

c) 根拠となる法令・内規・要綱等の名称

地方自治法施行令（昭和22年政令第16号）第167条の2第1項第4号

d) 対象分野

物品

e) 実績

認定事業者・認定商品は、2015年度3事業者3商品、2014年度8事業者10商品、2013年度3事業者3商品

(4) 官公需適格組合の活用

① 北海道

a) 取組内容

官公需適格組合を活用した 2 つの取組を実施。①随意契約において、見積書を徴する相手方として官公需適格組合 1 者を選定できる。②官公需適格組合の競争入札参加資格について、契約実績、自己資本額、従業員数、営業年数について特例を設定。

b) 開始年

上記の①は 2003 年、②は 2007 年

c) 根拠となる法令・内規・要綱等の名称

①は「中小企業者等に対する受注機会の確保に関する推進方針の策定に伴う契約事務の取扱いについて」、②は「競争入札参加資格関係事務取扱要領」

d) 対象分野

工事・物品・役務・その他

e) 実績

官公需適格組合との契約（全実績）は、物品 556 件（20,354 千円）、工事 43 件（1,378,587 千円）、役務 3,011 件（3,383,152 千円）

②福島県

a) 取組内容

官公需についての中小企業者の受注の確保に関する法律第3条（受注機会の増大の努力）において、「国等は、…（略）…組合を国等の契約の相手方として活用するよう配慮しなければならない」とされており、福島県においても官公需適格組合を対象に随意契約を行うとともに、中小企業の受注機会の確保に努めている。

b) 開始年

1999年

c) 根拠となる法令・内規・要綱等の名称

官公需についての中小企業者の受注の確保に関する法律、平成27年度中小企業者に関する国等の契約の基本方針

d) 対象分野

物品・役務

e) 実績

福島県出納局では、本庁機関及び県北地方の一部に所在する公所分の自動車燃料について、経済産業局から官公需適格組合として証明を受けている「福島県石油業協同組合」と1999年度から単独随意契約により年間の単価契約を実施。

(5) 石油組合及び加入する石油販売業者の受注機会の増大

①千葉県千葉市

a) 取組内容

各種燃料の調達については、千葉県石油協同組合千葉支部と単価契約を締結。大口需要に対する安定供給の確保及び需要施設散在による利便性確保の観点から、市内中小燃料販売業者が組合員であり、官公需適格組合である相手方と一者随意契約を締結。また、災害時の優先調達協定も結んでいる。

b) 開始年

災害時の協定は 2014 年（契約は 1975 年頃から）

c) 根拠となる法令・内規・要綱等の名称

災害時における石油類燃料の供給に関する協定書

d) 対象分野

その他

e) 実績

石油協同組合との契約実績額合計は 233,293,027 円（2014 年度）。災害時の協力要請に関する実績はない。

f) 課題

組合員の減少が顕著であり、安定供給、利便性の確保が図れているのか、判断が難しくなっている。

②島根県

a) 取組内容

隠岐地区を除く県下全域に所在する県の各所属の燃料油について、島根県石油協同組合と随意契約を締結し、統一価格により一括調達を実施。

b) 根拠となる法令・内規・要綱等の名称

地方自治法施行令第167条の2第1項第2号、島根県会計規則第66条、総務事務センター長が行う物品等の調達等の事務に関する規則第2条第1号

c) 対象分野

物品・役務

d) 実績

年間支出額は約2億7千万円

e) 課題

隠岐地区は離島で燃料油単価が高いため、対象地区から除外。

(6) その他

①宮崎県

a) 取組内容

宮崎県の建設工事における指名競争入札では、「施工実績」、「現場までの距離」等の項目毎に評価を行い、評価値の合計が高い順に指名企業を選定するが、発注する地域・時期が近接する場合は、指名企業が偏る傾向がある。このため、地域・時期が近接する複数の工事を発注する場合は、工事件数に応じて指名対象企業を複数のグループに分け、工事毎にいずれかのグループの中から選定することで、指名される企業の多様化を図っている。

b) 開始年

2014年

c) 根拠となる法令・内規・要綱等の名称

建設工事における指名競争入札実施要領

d) 対象分野

工事

e) 実績

分割・組合せ方式により発注した工事件数は12件（2014年度実績）

②東京都国分寺市

a) 取組内容

国分寺市公共調達条例を制定し、公共調達の改革に向けた取組を推進。

b) 開始年

2012年

c) 根拠となる法令・内規・要綱等の名称

国分寺市公共調達条例及び同施行規則

d) 対象分野

工事・物品・役務・その他

e) 実績

2013年度は工事2件、2014年度は工事3件、委託2件、2015年度（実施中）は工事3件、委託2件、指定管理3件

f) 課題

最低額を定める際の根拠となる指標等を見直す必要性の研究や、条例の対象案件の適用範囲の見直しに関する研究を実施する必要があると考えている。

③神奈川県横浜市

a) 取組内容

工事、物品及び委託契約の発注に当たって、市内経済の活性化の観点から、従来より、市内事業者への優先発注を基本方針とし、市内事業者の入札参加機会の確保のため、専門事業者への分離発注やコスト面を考慮したうえでの分割発注を進めてきた。また、工事発注における技術修得型共同企業体の積極的な活用や、工事、物品及び委託契約において参加資格を市内中小企業者に限定する入札等の対象範囲の拡大、各区局に対する意識啓発等、市内中小企業者の受注機会増大に取り組んでいる。

b) 開始年

2010年（2010年は横浜市中小企業振興基本条例の制定年。分離分割発注はこれ以前から実施）

c) 根拠となる法令・内規・要綱等の名称

横浜市中企業振興基本条例、横浜市公募型見積合せ実施要綱、横浜市補助金等の交付に関する規則

d) 対象分野

工事・物品・役務・その他

e) 実績

工事の発注では、分離・分割発注事例の庁内での共有、設計段階での分離・分割発注や技術修得型共同企業体への発注の検討を義務付けること等により、取組は相当程度に徹底し、技術修得型共同企業体については、適用可能な工事に積極的に活用してきた。また、小規模な工事に関しては、参加資格を市内中小企業者に限定した入札を引き続き実施。

物品及び委託の発注では、各区局で契約事務が行われていることを踏まえ、全庁的な会議等における意識啓発や、庁内での情報共有、各区局における研修等を実施。

発注に際しては、各区局において市内中小企業者の選定状況を必ず確認する等の取組を行うとともに、財政局契約部において参加資格を市内中小企業者に限定した入札等を引き続き実施。

f) 課題

市内中小企業者の受注機会増大に対する意識は各区局で定着しているが、契約実績は、その年度の事業内容に左右されることがある。

第5章 低入札価格調査制度に係る調査

本調査では、国の行政機関等における低入札価格調査の実施状況について、ウェブサイトでの公表状況を把握した。

調査対象とした国の行政機関等は、過年度に実施された中小企業庁「平成26年度官公需における中小企業の受注状況等に関する実態調査（平成27年3月）」等を踏まえ、全府省と主な地方支分部局、外局、独立行政法人、国立大学法人等とした。

調査対象期間は、平成26年10月から平成27年9月である（調査結果の詳細については、「参考資料2 低入札価格調査制度に係る調査結果」を参照）。

図表5-1 主な調査対象機関(国の行政機関)

府省	地方支分部局	外局等
内閣府	沖縄総合事務局、宮内庁	公正取引委員会、国家公安委員会(警察庁)、金融庁、消費者庁
復興庁	—	—
総務省	総合通信局、行政評価局	消防庁、公害等調整委員会
法務省	法務局、矯正管区、地方入国管理局	公安審査委員会、公安調査庁
外務省	—	—
財務省	財務局、税関	国税庁(国税局)
文部科学省	—	文化庁
厚生労働省	厚生局	—
農林水産省	農政局	林野庁、水産庁
経済産業省	経済産業局	中小企業庁、特許庁、資源エネルギー庁
国土交通省	地方整備局、北海道開発局、地方運輸局、地方航空局	観光庁、気象庁、海上保安庁、運輸安全委員会
環境省	地方環境事務所	原子力規制委員会・原子力規制庁
防衛省	地方防衛局	統合幕僚監部

(1) 低入札価格調査結果の公表状況

対象期間（平成26年10月～平成27年9月）の低入札価格調査の実施件数は、1,006件であった。平成22年4月から平成23年9月までの年平均が1,907件¹、平成23年10月から平成24年9月の実績が1,903件、平成24年10月から平成25年9月までの実績が1,668件、平成25年10月から平成26年9月までの実績が1,269件であることを踏まえると、減少傾向が続いている。

案件の種別（工事、物品、役務）の実績をみると、工事が781件と全体の約8割を占め、役務21.5%、物品が0.1%であった。このほか、種別の記載のないものが、1件みられた²。

図表5-2 低入札価格調査の公表状況

種別	件数	構成比
工事	781	77.6%
物品	8	0.8%
役務	216	21.5%
(記載なし)	1	0.1%
総計	1,006	100.0%

注) 工事、物品、役務の業務区分は、各発注機関の公表資料の定義に従った。

¹ 同期間（1.5ヶ年）の実施件数は2,861件であり、1年分に換算すると1,907件（中小企業庁「平成23年度官公需発注が中小企業者の事業活動等と与える影響に関する調査報告書（平成24年2月）」）

² 入札契約適正化法第3条第2項により、公共工事の入札及び契約については、入札及び契約の過程並びに契約の内容の透明性が確保されることとされていることから、結果がウェブ上で公表されていることが多いと考えられるものの、役務、物品の製造については必ずしもウェブ上で公表されていないと考えられる点に留意が必要である。

(2) 最低入札価格の予定価格に対する割合

低入札価格調査が実施・公表された案件のうち、最低入札価格と予定価格が公表されている 731 件について、最低入札価格の予定価格に対する割合を算出したところ、全体の平均値は 71.2%であった。

種別の実績をみると、工事の平均値は、73.3%である。また、最小値と最大値の開きは、21.7%から 89.5%となっていた。

物品は、件数が 1 件と少なく、その割合は 55.6%となっており、工事、役務、物品のうち最も低い。

役務は、平均値が 57.0%と物品に比べてやや高く、最小値と最大値の開きは 21.3%から 85.0%である。

図表5-3 最低入札価格の予定価格に対する割合

種別	件数	平均値	最大値	最小値
工事	635	73.3%	89.5%	21.7%
物品	1	55.6%	55.6%	55.6%
役務	95	57.0%	85.0%	21.3%
(記載なし)	-	-	-	-
全体	731	71.2%	89.5%	21.3%

注) 工事、物品、役務の業務区分は、各発注機関の公表資料の定義に従った。

(3) 調査基準価格³の予定価格に対する割合

低入札価格調査が実施・公表された案件のうち、調査基準価格と予定価格が公表されている 742 件について、調査基準価格の予定価格に対する割合を算出したところ、全体の平均値は 85.0%であった。

種別の実績をみると、工事の平均値は、87.4%、物品は 60.0%、役務が 71.3%であった。

図表5-4 調査基準価格の予定価格に対する割合

種別	件数	平均値	最大値	最小値
工事	629	87.4%	96.0%	70.0%
物品	1	60.0%	60.0%	60.0%
役務	112	71.3%	85.0%	59.9%
(記載なし)	-	-	-	-
全体	742	85.0%	96.0%	59.9%

注) 工事、物品、役務の業務区分は、各発注機関の公表資料の定義に従った。

³ 低入札価格調査を実施する際の基準。予算決算及び会計令第 85 条において、「当該契約の内容に適合した履行がされないこととなるおそれがあると認められる場合の基準」として、この価格を下回った場合には調査を行うこととしている。

(4) 最低入札価格の調査基準価格に対する割合

低入札価格調査が実施・公表された案件のうち、最低入札価格と調査基準価格が公表されている 716 件について、最低入札価格の調査基準価格に対する割合を算出したところ、全体の平均値は 83.7%であった。

種別の実績をみると、工事の平均値は、83.9%、物品は 92.7%、役務が 82.7%であった。

図表5-5 最低入札価格の調査基準価格に対する割合

種別	件数	平均値	最大値	最小値
工事	622	83.9%	100.0%	30.2%
物品	1	92.7%	92.7%	92.7%
役務	93	82.7%	100.0%	25.1%
(記載なし)	-	-	-	-
全体	716	83.7%	100.0%	25.1%

注) 工事、物品、役務の業務区分は、各発注機関の公表資料の定義に従った。

(5) 最低価格入札者と落札者の相違

最低価格入札者と落札者とのいずれかの情報が公表されていた案件（1,006 件のうち 1,003 件）について、最低価格入札者と落札者とが異なる案件は 272 件であった。

また、案件の種別（工事、物品、役務）の実績をみると、最低価格入札者と落札者とが異なる案件（272 件）のうち、工事が 152 件で全体の 5 割強、役務が 112 件で 4 割強を占めていた。

図表5-6 最低価格入札者と落札者が相違している案件

種別	件数	最低価格入札者と落札者が公表			最低価格入札者と落札者が共に非公表
		合計	最低価格入札者と落札者が一致	最低価格入札者と落札者が不一致	
工事	781	748	596	152	3
物品	8	8	1	7	-
役務	216	175	63	112	-
(区分の記載なし)	1	1	-	1	-
全体	1,006	932	660	272	3

注 1) 工事、物品、役務の業務区分は、各発注機関の公表資料の定義に従った。

注 2) 件数と整合しないのは最低価格入札者が非公開の場合のためである。

参考資料1 アンケート調査票

平成 28 年 1 月

各 位

経済産業省中小企業庁取引課

「行政機関等の発注に関するアンケート調査」

ご協力をお願い

謹啓 時下ますますご清祥のこととお慶び申し上げます。

現在、中小企業庁では、「平成 27 年度官公需における中小企業・小規模事業者の受注機会の増大に関する調査事業」を実施しております。

本調査は、官公需についての中小企業者の受注の確保に関する法律に基づき閣議決定された「中小企業者に関する国等の契約の基本方針」に従って実施されている官公需施策のあり方についての検討に資することを目的としています。そこで、行政機関等の発注の実態や課題を把握するために、本アンケート調査を実施することといたしました。

ご多忙中とは存じますが、本調査の趣旨をご理解頂き、ご協力を賜りたく何卒よろしくお願い申し上げます。

誠に恐縮ではございますが、アンケート調査にご回答のうえ、**平成 28 年 2 月 3 日(水)までに**、委託先メールアドレス宛にご返信をお願い申し上げます。

なお、アンケート調査票の回収、集計、取りまとめは、三菱 UFJ リサーチ&コンサルティング株式会社に委託しております。アンケート調査の結果は、統計的に処理し、回答者が特定されない形で内容を取りまとめ、後日、経済産業省のホームページにて、報告書の形で掲載させていただく予定です。

謹白

裏面につづきます。→

-ご回答前にお読みください-

◆ご回答にあたってのお願い

- ・ご回答は、**契約課又は会計課のご担当者の方**にお願い申し上げます。回答のご担当部署が複数にまたがる場合、お手数ではございますが、各部署でそれぞれの担当部分をご記入いただき、お取りまとめの上、ご返信頂きますようお願い申し上げます。
- ・ワードファイルにご入力いただく際に、本調査票のページがずれたり、ご回答内容によってページ数が増えることがございますが、構いません。
- ・問4の「事例1」のご回答にあたっては、回答方法の詳細を「別添資料」に記載しておりますので、回答前に「別添資料」をご確認の上、該当する取組をご紹介いただければ幸いです。

◆お問い合わせ先

- ・アンケート調査に関わるご不明な点やご記入いただいた個人情報（貴機関名、部署名等）の削除等のお問い合わせは、下記までお願い致します。

三菱 UFJ リサーチ&コンサルティング株式会社 アンケート調査事務局

（ご記入いただきました情報の取り扱いについて）

- ・ご記入いただきました調査票は、原則、委託元である中小企業庁、本調査の実施主体である三菱 UFJ リサーチ&コンサルティングが取り扱いますが、回答の入力、集計作業等のために預託する場合には、十分な情報管理体制の水準を備える者を選定し、情報漏洩や滅失がないよう適切に取り扱います。お預かりする個人情報は、当社の「個人情報保護方針」〈<http://www.murc.jp/corporate/privacy>〉および「個人情報の取り扱いについて」〈<http://www.murc.jp/privacy/>〉に従って適切に取り扱います。なお、調査票に個人情報（貴機関名、部署名等）をご記入いただけない場合であっても調査票はメールで返信をお願いいたします。個人情報が未記入であっても集計から除外されることはありません。
- ・ご回答につきましては、本アンケート調査の分析のために統計的に処理し、また回答者が特定されない形（例：A機関等）で一般的な内容としてとりまとめることとし、厳重に情報管理いたします。以上の内容をご確認いただき、ご同意の上、ご記入ください。

行政機関等の発注に関するアンケート調査

1. 新規中小企業者への配慮についてうかがいます。

2. 問1. 新規中小企業者への配慮として、どのような取組を実施していますか（当てはまる番号をすべて選び【 】に○を入力し、「⇒概要：」の後に取組の概要を記入ください）。

回答例 【○】 1. 調達案件周知の徹底

【 】 1. 調達案件周知の徹底

⇒概要：

【 】 2. 入札の際に過度に実績を求めないこと

⇒概要：

【 】 3. 参加資格設定で下位等級者を参加させること

⇒概要：

【 】 4. 総合評価落札方式における審査項目の工夫

⇒概要：

【 】 5. 少額随意契約の見積先に含めること

⇒概要：

【 】 6. 新規中小企業者が提供する新商品等についての公募手続の省略

⇒概要：

【 】 7. その他

⇒概要：

【 】 8. 特に実施していない

3. 問2. 新規中小企業者への配慮において、どのような課題がありますか（当てはまる番号をすべて選び、【 】内に○）

【 】 1. 新規中小企業者の把握が困難

【 】 2. 新規中小企業者が参加しにくい案件が多い（実績重視の案件が多い等）

【 】 3. 結果として落札等に至らないケースが多い

【 】 4. 確実な契約履行を見込みにくい

【 】 5. 新規中小企業者以外の企業への配慮が必要

【 】 6. その他

【 】 7. 特に課題はない

4. 問3. 新規中小企業者への配慮を促進するため、官公需施策を所管する課ではどのような取組を実施していますか。(当てはまる番号をすべて選び、【 】内に○)

- | | |
|--------------------------|------------------------------------|
| <input type="checkbox"/> | 1. 発注担当課に、新規中小企業者のリストを提示する |
| <input type="checkbox"/> | 2. 発注担当課に、新規中小企業者へ配慮した取組事例を紹介する |
| <input type="checkbox"/> | 3. 新規中小企業者への配慮に関する質問を受け付ける担当者を配置する |
| <input type="checkbox"/> | 4. 新規中小企業者に、調達への積極的な参加を促す |
| <input type="checkbox"/> | 5. 新規中小企業への配慮に関する効果検証を行う |
| <input type="checkbox"/> | 6. その他 |
| <input type="checkbox"/> | 7. 特に取り組んでいない |

II. 中小企業者の受注機会の確保に向けた取組事例についてうかがいます。

問4. 官公需における中小企業者の受注機会の確保に向けた取組について、以下の＜事例1＞のA～Fについて入力してください。ただし、機関毎に回答方法が異なっております。回答方法の詳細は「別添資料」に記載しておりますので、本問回答前にご確認願います。また、各機関において、＜事例1＞以外に代表的な取組がある場合には＜事例2＞欄に、上と同じ要領にて入力してください。代表的な取組が3以上ある場合は、事例2の下に回答欄をコピーして追加してください。

＜事例1＞

	回答欄
A：取組内容 (1つに○)	<input type="checkbox"/> 1. 総合評価落札方式における審査項目の工夫 <input type="checkbox"/> 2. 分離・分割発注の推進 <input type="checkbox"/> 3. 共同調達・一括調達における配慮 <input type="checkbox"/> 4. 地域の中小企業者等の積極活用 <input type="checkbox"/> 5. 適切な予定価格の作成 <input type="checkbox"/> 6. 新規中小企業者への配慮 <input type="checkbox"/> 7. 官公需適格組合の活用 <input type="checkbox"/> 8. 石油組合及び加入する石油販売業者の受注機会の増大 <input type="checkbox"/> 9. その他
B：Aの取組概要 (200字程度)	
C：開始年(西暦)	年
D：根拠となる法令・内規・要綱等の名称	
E：対象分野 (すべてに○)	<input type="checkbox"/> 1. 工事 <input type="checkbox"/> 2. 物品・役務 <input type="checkbox"/> 3. その他
F：実績 (150字程度)	
G：課題 (150字程度)	

<事例2>

	回答欄
A：取組内容 (1つに○)	<input type="checkbox"/> 1. 総合評価落札方式における審査項目の工夫 <input type="checkbox"/> 2. 分離・分割発注の推進 <input type="checkbox"/> 3. 共同調達・一括調達における配慮 <input type="checkbox"/> 4. 地域の中小企業者等の積極活用 <input type="checkbox"/> 5. 適切な予定価格の作成 <input type="checkbox"/> 6. 新規中小企業者への配慮 <input type="checkbox"/> 7. 官公需適格組合の活用 <input type="checkbox"/> 8. 石油組合及び加入する石油販売業者の受注機会の増大 <input type="checkbox"/> 9. その他
B：Aの取組概要 (200字程度)	
C：開始年(西暦)	年
D：根拠となる法令・内規・要綱等の名称	
E：対象分野 (すべてに○)	<input type="checkbox"/> 1. 工事 <input type="checkbox"/> 2. 物品・役務 <input type="checkbox"/> 3. その他
F：実績 (150字程度)	
G：課題 (150字程度)	

最後に、ご回答いただいた方のご連絡先について、うかがいます。

機関名			
御担当者名			
部署・御役職			
電話番号		電子メール	@

～質問は以上にて終了です～

お忙しいところ、調査にご協力いただき、ありがとうございました。
 ご回答いただいた調査票は、お手数ですが、2月3日(水)までに、
メールにて返信を、お願いいたします。

参考資料2 低入札価格調査結果
(平成26年10月1日～平成27年9月30日)

番号	業務の種類	指名業者数・参加業者数	調査基準価格を下回った業者数	A 予定価格 (千円、税抜)	B 調査基準価格 (千円、税抜)	C 最低入札価格 (千円、税抜)	D 契約価格 (千円、税抜)	C/A	C/B	B/A	D/A
1	工事			11,783			9,180				77.9%
2	工事	4	3	14,730	12,904	10,700	10,700	72.6%	82.9%	87.6%	72.6%
3	工事	5	2	14,860	13,139	6,490	6,490	43.7%	49.4%	88.4%	43.7%
4	工事	5	3	29,260	27,872	17,160	23,680	58.6%	61.6%	95.3%	80.9%
5	工事	4	1	24,540	21,775	19,000	19,000	77.4%	87.3%	88.7%	77.4%
6	工事	4	4	13,660	11,971	7,830	7,830	57.3%	65.4%	87.6%	57.3%
7	工事	3	1	14,530	12,753	12,600	12,600	86.7%	98.8%	87.8%	86.7%
8	工事	5	4	12,860	11,387	9,480	9,480	73.7%	83.3%	88.5%	73.7%
9	工事	5	2	23,690	21,193	16,180	16,180	68.3%	76.3%	89.5%	68.3%
10	工事	4	1	10,017	8,886	8,400	8,400	83.9%	94.5%	88.7%	83.9%
11	工事	5	5	19,110	16,887	9,440	9,440	49.4%	55.9%	88.4%	49.4%
12	工事	4	1	81,157	71,694	56,500	56,500	69.6%	78.8%	88.3%	69.6%
13	工事	3	2	13,902	12,255	9,000	9,000	64.7%	73.4%	88.2%	64.7%
14	工事	7	2	28,870	25,146	16,970	16,970	58.8%	67.5%	87.1%	58.8%
15	役務	3	2	26,171	20,254	9,800	9,800	37.4%	48.4%	77.4%	37.4%
16	役務	15	6	36,171	27,624	18,000	20,800	49.8%	65.2%	76.4%	57.5%
17	役務	1	1	13,640	10,474	9,880	9,880	72.4%	94.3%	76.8%	72.4%
18	役務	3	1	51,807	39,814	33,000	33,000	63.7%	82.9%	76.9%	63.7%
19	工事	4	1	59,984	53,397	45,550	45,550	75.9%	85.3%	89.0%	75.9%
20	工事	1	1	120,917	106,600	96,500	96,500	79.8%	90.5%	88.2%	79.8%
21	工事	1	1	95,638	84,430	80,000	80,000	83.6%	94.8%	88.3%	83.6%
22	工事	2	1	37,171	32,915	32,000	32,000	86.1%	97.2%	88.6%	86.1%
23	工事										
24	工事	8	3	110,144	98,854	59,400	59,400	53.9%	60.1%	89.7%	53.9%
25	工事	3	1	85,042	75,705	73,000	73,000	85.8%	96.4%	89.0%	85.8%
26	工事	14	6	16,641	13,943	6,450	6,450	38.8%	46.3%	83.8%	38.8%
27	工事	4	2	62,360	52,647	21,950	21,950	35.2%	41.7%	84.4%	35.2%
28	工事	13	5	14,463	12,117	5,896	5,896	40.8%	48.7%	83.8%	40.8%
29	工事	6	2	65,278	57,843	39,000	39,000	59.7%	67.4%	88.6%	59.7%
30	工事	4	2	18,448	16,035	12,800	12,800	69.4%	79.8%	86.9%	69.4%
31	工事	2	1	428,571	381,042	378,000	378,000	88.2%	99.2%	88.9%	88.2%
32	工事	2	2	113,166	99,677	92,500	94,000	81.7%	92.8%	88.1%	83.1%
33	工事	8	2	14,374	12,157	11,300	11,300	78.6%	93.0%	84.6%	78.6%
34	工事			27,199			20,304				74.6%
35	工事			12,647			10,044				79.4%
36	役務			22,673			13,440				59.3%
37	工事			12,417			7,128				57.4%
38	工事			33,761			25,380				75.2%
39	工事			13,208			10,670				80.8%
40	工事			10,622			5,994				56.4%
41	工事			32,932			24,732				75.1%
42	工事			57,236			47,304				82.6%
43	工事			30,979			14,580				47.1%
44	工事			401,663			345,384				86.0%
45	工事			1,707,156			1,496,880				87.7%
46	工事			74,323			63,666				85.7%
47	工事			184,820			161,676				87.5%
48	工事			32,706			7,204				22.0%
49	工事			35,295			11,642				33.0%
50	工事			26,643			5,616				21.1%
51	工事			31,770			15,984				50.3%
52	工事			35,085			17,064				48.6%
53	工事			40,283			20,196				50.1%
54	工事			74,868			63,504				84.8%
55	工事			88,626			57,240				64.6%
56	工事			72,943			53,244				73.0%
57	役務			16,249			5,346				32.9%
58	役務			74,520			42,120				56.5%
59	役務			45,064			17,606				39.1%
60	役務			20,668			8,424				40.8%
61	工事			23,004			19,224				83.6%
62	工事			11,891			7,992				67.2%
63	工事			26,764			18,101				67.6%
64	役務			25,954			15,344				59.1%
65	工事			34,797			26,406				75.9%
66	工事			13,393			6,210				46.4%

番号	業務の種類	指名業者数・参加業者数	調査基準価格を下回った業者数	A 予定価格 (千円、税抜)	B 調査基準価格 (千円、税抜)	C 最低入札価格 (千円、税抜)	D 契約価格 (千円、税抜)	C/A	C/B	B/A	D/A
67	工事			19,254			10,152				52.7%
68	工事			13,234			10,390				78.5%
69	工事			13,662			9,005				65.9%
70	役務			17,398			8,399				48.3%
71	工事			10,264			7,992				77.9%
72	工事			16,157			8,521				52.7%
73	工事			20,023			11,740				58.6%
74	工事			14,807			9,288				62.7%
75	工事			10,446			7,344				70.3%
76	工事			49,950			26,460				53.0%
77	工事			15,129			9,180				60.7%
78	工事			11,105			7,030				63.3%
79	工事			11,016			7,115				64.6%
80	工事			24,001			12,690				52.9%
81	工事			20,466			16,470				80.5%
82	工事	4	1	80,019	71,124	52,900	52,900	66.1%	74.4%	88.9%	66.1%
83	工事	3	1	73,284	65,327	62,957	62,957	85.9%	96.4%	89.1%	85.9%
84	工事	1	1	16,335	14,303	12,138	12,138	74.3%	84.9%	87.6%	74.3%
85	工事	1	1	66,192	58,250	54,800	54,800	82.8%	94.1%	88.0%	82.8%
86	工事	3	2	133,404	118,465	96,800	96,800	72.6%	81.7%	88.8%	72.6%
87	工事	7	1	39,550	35,050	30,500	30,500	77.1%	87.0%	88.6%	77.1%
88	工事	7	1	85,070	74,617	66,550	66,550	78.2%	89.2%	87.7%	78.2%
89	工事	3	2	25,530	24,360	20,500	20,500	80.3%	84.2%	95.4%	80.3%
90	工事	2	2	39,348	35,413	29,890	29,890	76.0%	84.4%	90.0%	76.0%
91	工事	8	4	54,780	48,433	39,500	39,500	72.1%	81.6%	88.4%	72.1%
92	工事	3	2	11,845	10,436	9,480	9,480	80.0%	90.8%	88.1%	80.0%
93	工事	2	2	16,094	14,162	13,000	13,000	80.8%	91.8%	88.0%	80.8%
94	工事			14,559	10,192	7,369	7,369	50.6%	72.3%	70.0%	50.6%
95	工事			32,880	23,016		20,500			70.0%	62.3%
96	役務					13,000	13,000				
97	工事			18,250	12,775	10,185	10,185	55.8%	79.7%	70.0%	55.8%
98	工事			13,269	9,289		12,700			70.0%	95.7%
99	工事			9,831	6,881	5,469	5,469	55.6%	79.5%	70.0%	55.6%
100	工事			16,909	11,836	5,000	5,000	29.6%	42.2%	70.0%	29.6%
101	役務					5,640	5,640				
102	役務					16,700	16,700				
103	役務					12,750	12,750				
104	役務					20,000	20,000				
105	工事			14,875	10,412		9,000			70.0%	60.5%
106	工事			18,859	13,202	9,800	9,800	52.0%	74.2%	70.0%	52.0%
107	工事			969,000	678,300	639,000	639,000	65.9%	94.2%	70.0%	65.9%
108	工事			31,419	21,994	19,800	19,800	63.0%	90.0%	70.0%	63.0%
109	工事			56,119	39,283	31,600	31,600	56.3%	80.4%	70.0%	56.3%
110	役務					19,600	19,600				
111	役務					16,700	16,700				
112	工事			22,688	15,881	14,400	14,400	63.5%	90.7%	70.0%	63.5%
113	工事			46,680	32,676	26,650	26,650	57.1%	81.6%	70.0%	57.1%
114	工事			358,300	250,809	222,700	222,700	62.2%	88.8%	70.0%	62.2%
115	工事			136,300	95,409	59,750	59,750	43.8%	62.6%	70.0%	43.8%
116	工事			12,250	8,575	7,500	7,500	61.2%	87.5%	70.0%	61.2%
117	工事			16,330	11,431	9,300	9,300	57.0%	81.4%	70.0%	57.0%
118	工事			11,450	8,015	3,900	3,900	34.1%	48.7%	70.0%	34.1%
119	役務			14,656	10,259	7,870	7,870	53.7%	76.7%	70.0%	53.7%
120	工事			18,494	12,945	12,498	12,498	67.6%	96.5%	70.0%	67.6%
121	工事			16,809	11,767	6,178	6,178	36.8%	52.5%	70.0%	36.8%
122	工事			16,659	11,661	7,580	7,580	45.5%	65.0%	70.0%	45.5%
123	工事			76,340	53,438	41,000	41,000	53.7%	76.7%	70.0%	53.7%
124	工事			78,242	54,769	48,500	48,500	62.0%	88.6%	70.0%	62.0%
125	工事			9,786	6,850	6,400	6,400	65.4%	93.4%	70.0%	65.4%
126	工事			19,100	13,369	4,150	4,150	21.7%	31.0%	70.0%	21.7%
127	工事			30,640	21,447	18,334	18,334	59.8%	85.5%	70.0%	59.8%
128	工事			19,219	13,454	11,000	11,000	57.2%	81.8%	70.0%	57.2%
129	工事			37,180	26,026	22,685	22,685	61.0%	87.2%	70.0%	61.0%
130	工事	1	1	115,900	102,975	89,500	89,500	77.2%	86.9%	88.8%	77.2%
131	工事	1	1	22,600	20,020	18,000	18,000	79.6%	89.9%	88.6%	79.6%
132	工事	5	3	2,022,201	1,818,692	1,549,000	1,549,000	76.6%	85.2%	89.9%	76.6%

番号	業務の種類	指名業者数・参加業者数	調査基準価格を下回った業者数	A 予定価格 (千円、税抜)	B 調査基準 価格 (千円、税抜)	C 最低入札 価格 (千円、税抜)	D 契約価格 (千円、税抜)	C/A	C/B	B/A	D/A
133	工事	4	3	1,739,566	1,563,675	1,394,000	1,394,000	80.1%	89.1%	89.9%	80.1%
134	工事	3	1	203,100	181,996	163,980	163,980	80.7%	90.1%	89.6%	80.7%
135	工事	3	2	11,400	9,662	8,900	8,900	78.1%	92.1%	84.8%	78.1%
136	工事	8	2	43,360	38,914	35,800	35,800	82.6%	92.0%	89.7%	82.6%
137	工事			10,818			9,072				83.9%
138	工事			26,546			21,060				79.3%
139	工事			59,162			42,660				72.1%
140	工事			15,908			11,556				72.6%
141	工事			16,049			7,009				43.7%
142	工事			22,253			16,632				74.7%
143	工事			16,503			7,744				46.9%
144	役務	5	1	11,290	8,524	4,900	4,900	43.4%	57.5%	75.5%	43.4%
145	工事										
146	工事										
147	工事										
148	工事										
149	工事										
150	工事										
151	工事			33,287			25,170				75.6%
152	工事			29,003			20,680				71.3%
153	工事			10,131			5,940				58.6%
154	工事			25,687			14,950				58.2%
155	工事			27,638			9,290				33.6%
156	工事			21,140			12,950				61.3%
157	工事			15,477			6,225				40.2%
158	工事			12,688			8,480				66.8%
159	役務						7,263				
160	役務						4,990				
161	役務						65,000				
162	工事			31,708			28,080				88.6%
163	工事	3	3	71,990	63,926	57,500	57,500	79.9%	89.9%	88.8%	79.9%
164	工事	6	1	12,990	11,537	10,600	10,600	81.6%	91.9%	88.8%	81.6%
165	工事	3	1	19,140	17,226	14,900	14,900	77.8%	86.5%	90.0%	77.8%
166	工事	5	4	28,790	25,309	20,900	20,900	72.6%	82.6%	87.9%	72.6%
167	工事	3	1	10,610	9,194	6,821	6,821	64.3%	74.2%	86.7%	64.3%
168	工事			12,204			9,472				77.6%
169	工事	1	1	29,410	25,906	25,650	25,650	87.2%	99.0%	88.1%	87.2%
170	工事	2	1	23,990	21,070	16,850	16,850	70.2%	80.0%	87.8%	70.2%
171	工事	4	3	13,050	11,439	7,680	7,680	58.9%	67.1%	87.7%	58.9%
172	工事	4	4	9,785	8,612	5,700	5,700	58.3%	66.2%	88.0%	58.3%
173	工事	4	1	51,520	45,793	44,980	44,980	87.3%	98.2%	88.9%	87.3%
174	工事	10	4	12,120	10,670	9,840	9,900	81.2%	92.2%	88.0%	81.7%
175	工事	4	2	21,180	18,569	16,500	16,500	77.9%	88.9%	87.7%	77.9%
176	工事	3	1	100,800	89,695	89,000	89,000	88.3%	99.2%	89.0%	88.3%
177	役務			1,633			758				46.4%
178	工事	5	2	12,230	10,747	9,650	9,650	78.9%	89.8%	87.9%	78.9%
179	工事	5	4	12,980	11,453	7,700	7,700	59.3%	67.2%	88.2%	59.3%
180	工事	6	2	17,820	15,346	13,000	13,000	73.0%	84.7%	86.1%	73.0%
181	工事	2	1	47,675	42,374	39,800	39,800	83.5%	93.9%	88.9%	83.5%
182	工事	5	2	24,580	21,858	19,500	19,500	79.3%	89.2%	88.9%	79.3%
183	工事			17,769			12,636				71.1%
184	工事			18,521			8,370				45.2%
185	工事	5	2	17,747	15,055	15,000	15,000	84.5%	99.6%	84.8%	84.5%
186	工事	4	1	168,900	150,407	147,500	147,500	87.3%	98.1%	89.1%	87.3%
187	工事			15,526			10,530				67.8%
188	工事	8	4	26,750	23,774	18,380	18,380	68.7%	77.3%	88.9%	68.7%
189	工事	12	2	17,430	15,386	14,800	14,900	84.9%	96.2%	88.3%	85.5%
190	工事	8	1	226,500	203,256	173,000	220,800	76.4%	85.1%	89.7%	97.5%
191	工事	1	1	49,700	44,096	44,000	44,000	88.5%	99.8%	88.7%	88.5%
192	工事	4	3	45,290	40,457	28,700	28,700	63.4%	70.9%	89.3%	63.4%
193	工事	3	1	48,000	42,399	35,264	35,264	73.5%	83.2%	88.3%	73.5%
194	工事	5	1	25,820	22,836	17,900	17,900	69.3%	78.4%	88.4%	69.3%
195	役務	4		15,054		7,300	7,300	48.5%			48.5%
196	役務						14,845				
197	役務			20,909			11,950				57.2%
198	役務						14,845				

番号	業務の種類	指名業者数・参加業者数	調査基準価格を下回った業者数	A 予定価格 (千円、税抜)	B 調査基準価格 (千円、税抜)	C 最低入札価格 (千円、税抜)	D 契約価格 (千円、税抜)	C/A	C/B	B/A	D/A
199	役務			15,054			7,300				48.5%
200	役務			48,856			28,800				58.9%
201	役務						7,710,010				
202	役務										
203	工事						7,000				
204	工事						27,760				
205	工事						14,600				
206	工事						22,500				
207	工事						59,800				
208	工事						241,800				
209	工事						129,800				
210	工事						9,050				
211	工事						5,860				
212	工事						32,500				
213	工事						9,200				
214	工事						20,273				
215	工事						6,640				
216	工事	7	2	14,650	13,200	12,750	12,750	87.0%	96.6%	90.1%	87.0%
217	工事	4	2	17,600	15,022	13,480	13,480	76.6%	89.7%	85.4%	76.6%
218	工事	10	3	111,890	99,697	85,950	85,950	76.8%	86.2%	89.1%	76.8%
219	工事	3	1	10,350	9,117	7,870	7,870	76.0%	86.3%	88.1%	76.0%
220	工事	3	3	37,280	32,725	29,800	29,800	79.9%	91.1%	87.8%	79.9%
221	工事	6	4	27,150	23,817	20,000	20,000	73.7%	84.0%	87.7%	73.7%
222	工事	2	1	40,540	35,446	28,430	28,430	70.1%	80.2%	87.4%	70.1%
223	工事	2	1	23,120	20,519	20,000	20,000	86.5%	97.5%	88.8%	86.5%
224	工事	8	1	1,858,100	1,672,290	1,515,000	1,515,000	81.5%	90.6%	90.0%	81.5%
225	工事	5	2	1,019,800	916,191	847,000	847,000	83.1%	92.4%	89.8%	83.1%
226	工事	5	4	10,910	9,649	6,440	6,440	59.0%	66.7%	88.4%	59.0%
227	工事	4	1	234,700	209,268	189,000	189,000	80.5%	90.3%	89.2%	80.5%
228	工事	7	2	75,890	65,808	61,400	61,400	80.9%	93.3%	86.7%	80.9%
229	工事	4	1	27,306	24,107	21,700	21,700	79.5%	90.0%	88.3%	79.5%
230	工事	4	1	176,800	157,672	157,000	157,000	88.8%	99.6%	89.2%	88.8%
231	工事	3	2	39,600	35,227	30,000	30,000	75.8%	85.2%	89.0%	75.8%
232	工事	5	2	69,770	61,826	58,000	58,000	83.1%	93.8%	88.6%	83.1%
233	工事	3	1	13,860	12,206	9,000	9,000	64.9%	73.7%	88.1%	64.9%
234	工事	3	2	9,290	8,168	7,500	7,500	80.7%	91.8%	87.9%	80.7%
235	工事	5	1	24,760	22,204	19,700	19,700	79.6%	88.7%	89.7%	79.6%
236	工事	3	1	81,400	72,708	69,861	69,861	85.8%	96.1%	89.3%	85.8%
237	工事	2	1	11,310	9,955	9,300	9,300	82.2%	93.4%	88.0%	82.2%
238	工事	3	1	9,550	8,354	7,470	7,470	78.2%	89.4%	87.5%	78.2%
239	工事	2	1	11,220	9,882	7,816	7,816	69.7%	79.1%	88.1%	69.7%
240	工事	2	2	12,370	10,865	10,750	10,750	86.9%	98.9%	87.8%	86.9%
241	工事	7	2	117,100	104,605	82,500	82,500	70.5%	78.9%	89.3%	70.5%
242	工事	3	2	90,740	80,910	63,820	63,820	70.3%	78.9%	89.2%	70.3%
243	工事	1	1	59,860	52,808	45,000	45,000	75.2%	85.2%	88.2%	75.2%
244	工事	3	2	17,833	15,768	14,000	14,000	78.5%	88.8%	88.4%	78.5%
245	工事	5	2	11,280	9,879	8,380	8,380	74.3%	84.8%	87.6%	74.3%
246	工事	2	1	42,270	37,412	37,100	37,100	87.8%	99.2%	88.5%	87.8%
247	工事	1	1	81,650	72,000	70,200	70,200	86.0%	97.5%	88.2%	86.0%
248	工事	6	1	18,732	16,695	14,500	14,500	77.4%	86.9%	89.1%	77.4%
249	工事	1	1	34,580	30,570	30,500	30,500	88.2%	99.8%	88.4%	88.2%
250	工事	2	1	14,620	12,865	9,870	9,870	67.5%	76.7%	88.0%	67.5%
251	工事	4	1	126,400	112,531	94,000	94,000	74.4%	83.5%	89.0%	74.4%
252	工事	3	2	44,100	39,255	30,880	30,880	70.0%	78.7%	89.0%	70.0%
253	工事	7	7	36,540	32,525	17,750	17,750	48.6%	54.6%	89.0%	48.6%
254	工事	3	2	10,810	9,553	8,880	8,880	82.1%	93.0%	88.4%	82.1%
255	工事	3	2	148,020	132,164	89,500	89,500	60.5%	67.7%	89.3%	60.5%
256	工事	3	2	27,705	24,465	19,200	19,200	69.3%	78.5%	88.3%	69.3%
257	工事	3	1	22,580	19,814	17,200	17,200	76.2%	86.8%	87.8%	76.2%
258	工事	16	7	20,700	18,364	11,980	11,980	57.9%	65.2%	88.7%	57.9%
259	工事	6	3	59,200	52,769	44,600	44,600	75.3%	84.5%	89.1%	75.3%
260	工事	7	1	15,110	13,408	13,210	13,210	87.4%	98.5%	88.7%	87.4%
261	工事	8	2	29,900	26,550	24,500	24,500	81.9%	92.3%	88.8%	81.9%
262	工事	9	5	22,680	20,050	13,400	13,400	59.1%	66.8%	88.4%	59.1%
263	工事	3	3	30,500	27,018	19,500	19,500	63.9%	72.2%	88.6%	63.9%
264	工事	9	7	43,680	38,711	22,955	22,955	52.6%	59.3%	88.6%	52.6%

番号	業務の種類	指名業者数・参加業者数	調査基準価格を下回った業者数	A 予定価格 (千円、税抜)	B 調査基準価格 (千円、税抜)	C 最低入札価格 (千円、税抜)	D 契約価格 (千円、税抜)	C/A	C/B	B/A	D/A
265	工事	7	3	99,010	86,712	77,600	77,600	78.4%	89.5%	87.6%	78.4%
266	工事	5	2	181,800	161,854	125,000	125,000	68.8%	77.2%	89.0%	68.8%
267	工事	13	9	19,710	17,422	12,100	12,100	61.4%	69.5%	88.4%	61.4%
268	工事	2	2	30,050	26,598	19,780	19,780	65.8%	74.4%	88.5%	65.8%
269	工事	5	1	22,520	19,825	14,800	14,800	65.7%	74.7%	88.0%	65.7%
270	工事	2	1	95,040	84,077	79,000	79,000	83.1%	94.0%	88.5%	83.1%
271	工事	2	1	54,340	47,884	41,000	41,000	75.5%	85.6%	88.1%	75.5%
272	工事	3	1	84,940	75,524	74,480	74,480	87.7%	98.6%	88.9%	87.7%
273	工事	2	1	30,540	26,992	25,400	25,400	83.2%	94.1%	88.4%	83.2%
274	工事	4	1	9,289	7,903	6,470	6,470	69.7%	81.9%	85.1%	69.7%
275	工事	5	5	34,610	31,149	16,500	16,500	47.7%	53.0%	90.0%	47.7%
276	工事	8	2	69,040	59,273	53,000	53,000	76.8%	89.4%	85.9%	76.8%
277	工事	6	3	540,160	481,592	429,000	429,000	79.4%	89.1%	89.2%	79.4%
278	工事	7	1	232,960	206,498	205,000	205,000	88.0%	99.3%	88.6%	88.0%
279	工事	2	2	83,870	75,483	25,700	25,700	30.6%	34.0%	90.0%	30.6%
280	工事	2	1	11,870	10,493	8,500	8,500	71.6%	81.0%	88.4%	71.6%
281	工事	4	2	12,300	10,888	6,950	6,950	56.5%	63.8%	88.5%	56.5%
282	工事	5	1	20,750	18,446	16,800	16,800	81.0%	91.1%	88.9%	81.0%
283	工事	5	1	29,700	26,391	26,300	26,300	88.6%	99.7%	88.9%	88.6%
284	工事	4	2	367,500	327,879	269,500	269,500	73.3%	82.2%	89.2%	73.3%
285	工事	8	3	550,700	485,533	416,000	416,000	75.5%	85.7%	88.2%	75.5%
286	工事	8	2	91,100	81,327	74,000	74,000	81.2%	91.0%	89.3%	81.2%
287	工事	2	2	59,400	51,124	41,888	41,888	70.5%	81.9%	86.1%	70.5%
288	工事	16	12	396,000	353,076	215,000	215,000	54.3%	60.9%	89.2%	54.3%
289	工事	5	1	220,200	195,782	189,000	189,000	85.8%	96.5%	88.9%	85.8%
290	工事	3	1	128,800	113,056	112,700	112,700	87.5%	99.7%	87.8%	87.5%
291	工事	2	2	29,800	26,476	20,500	20,500	68.8%	77.4%	88.8%	68.8%
292	工事	4	2	75,800	67,431	58,000	58,000	76.5%	86.0%	89.0%	76.5%
293	工事	4	2	114,100	102,013	87,000	87,000	76.2%	85.3%	89.4%	76.2%
294	工事	1	1	23,600	21,163	20,000	20,000	84.7%	94.5%	89.7%	84.7%
295	工事	4	1	23,200	20,458	19,000	19,000	81.9%	92.9%	88.2%	81.9%
296	工事	9	4	9,980	8,776	5,140	5,140	51.5%	58.6%	87.9%	51.5%
297	工事	2	1	87,600	74,449	65,800	65,800	75.1%	88.4%	85.0%	75.1%
298	工事	7	2	89,600	79,426	73,808	73,808	82.4%	92.9%	88.6%	82.4%
299	工事	5	2	13,400	11,735	10,500	10,500	78.4%	89.5%	87.6%	78.4%
300	工事	6	6	18,200	16,101	8,700	8,700	47.8%	54.0%	88.5%	47.8%
301	工事	4	1	18,300	15,816	14,710	14,710	80.4%	93.0%	86.4%	80.4%
302	工事	3	1	13,610	11,975	11,110	11,110	81.6%	92.8%	88.0%	81.6%
303	工事	3	1	105,500	94,071	69,500	101,040	65.9%	73.9%	89.2%	95.8%
304	工事	7	1	90,950	81,017	77,000	77,000	84.7%	95.0%	89.1%	84.7%
305	工事	5	4	13,670	12,064	8,200	8,200	60.0%	68.0%	88.3%	60.0%
306	工事	7	4	20,690	18,122	14,500	14,500	70.1%	80.0%	87.6%	70.1%
307	工事	3	1	21,270	18,688	18,500	18,500	87.0%	99.0%	87.9%	87.0%
308	工事	8	2	4,990	4,358	3,500	3,500	70.1%	80.3%	87.3%	70.1%
309	工事	5	1	12,700	11,251	10,650	10,650	83.9%	94.7%	88.6%	83.9%
310	工事	4	1	15,640	13,804	13,700	13,700	87.6%	99.2%	88.3%	87.6%
311	工事	1	1	22,770	19,923	18,500	18,500	81.2%	92.9%	87.5%	81.2%
312	工事	3	2	19,730	17,395	9,450	9,450	47.9%	54.3%	88.2%	47.9%
313	工事	6	2	14,250	12,540	10,250	10,250	71.9%	81.7%	88.0%	71.9%
314	工事	4	3	13,350	11,788	10,731	10,731	80.4%	91.0%	88.3%	80.4%
315	工事	3	2	31,900	28,059	18,800	18,800	58.9%	67.0%	88.0%	58.9%
316	工事	5	1	10,400	9,077	7,590	7,590	73.0%	83.6%	87.3%	73.0%
317	工事	1	1	74,900	66,226	56,000	56,000	74.8%	84.6%	88.4%	74.8%
318	工事	5	3	23,500	20,743	18,700	18,700	79.6%	90.2%	88.3%	79.6%
319	工事	3	2	13,300	11,703	9,780	9,780	73.5%	83.6%	88.0%	73.5%
320	工事	4	2	20,200	17,885	15,900	15,900	78.7%	88.9%	88.5%	78.7%
321	工事	2	1	11,360	9,993	9,770	9,770	86.0%	97.8%	88.0%	86.0%
322	工事	2	2	15,680	14,027	13,000	13,000	82.9%	92.7%	89.5%	82.9%
323	工事	8	4	21,450	18,870	14,800	14,800	69.0%	78.4%	88.0%	69.0%
324	工事	9	4	13,840	12,367	7,600	7,600	54.9%	61.5%	89.4%	54.9%
325	工事	10	4	11,090	9,776	8,000	8,800	72.1%	81.8%	88.2%	79.4%
326	工事	4	1	41,390	36,714	34,800	34,800	84.1%	94.8%	88.7%	84.1%
327	工事	7	6	18,560	16,320	9,800	9,800	52.8%	60.0%	87.9%	52.8%
328	工事	2	1	82,080	72,897	57,000	57,000	69.4%	78.2%	88.8%	69.4%
329	工事	4	2	50,770	44,910	39,800	39,800	78.4%	88.6%	88.5%	78.4%
330	工事	4	1	11,130	9,579	8,690	8,690	78.1%	90.7%	86.1%	78.1%

番号	業務の種類	指名業者数・参加業者数	調査基準価格を下回った業者数	A 予定価格 (千円、税抜)	B 調査基準 価格 (千円、税抜)	C 最低入札 価格 (千円、税抜)	D 契約価格 (千円、税抜)	C/A	C/B	B/A	D/A
331	工事	3	1	13,740	12,044	10,900	10,900	79.3%	90.5%	87.7%	79.3%
332	工事	2	2	27,960	25,073	16,000	16,000	57.2%	63.8%	89.7%	57.2%
333	工事	4	2	139,700	124,590	97,900	97,900	70.1%	78.6%	89.2%	70.1%
334	工事	6	1	15,320	13,474	13,260	13,260	86.6%	98.4%	88.0%	86.6%
335	工事	2	1	17,970	15,875	13,500	13,500	75.1%	85.0%	88.3%	75.1%
336	工事	7	1	434,080	388,236	360,000	360,000	82.9%	92.7%	89.4%	82.9%
337	工事	9	4	131,090	116,820	105,000	105,000	80.1%	89.9%	89.1%	80.1%
338	工事	5	2	176,300	157,018	141,100	141,100	80.0%	89.9%	89.1%	80.0%
339	工事	9	1	93,190	82,902	80,000	80,000	85.8%	96.5%	89.0%	85.8%
340	工事	3	1	85,602	76,273	74,800	74,800	87.4%	98.1%	89.1%	87.4%
341	工事	6	1	65,908	58,400	54,700	54,700	83.0%	93.7%	88.6%	83.0%
342	工事	10	5	11,120	9,768	7,780	7,780	70.0%	79.6%	87.8%	70.0%
343	工事	11	3	10,530	9,265	8,400	8,400	79.8%	90.7%	88.0%	79.8%
344	工事	4	2	25,090	22,135	14,710	14,710	58.6%	66.5%	88.2%	58.6%
345	工事	3	2	15,220	13,480	11,950	11,950	78.5%	88.6%	88.6%	78.5%
346	工事	9	2	17,120	15,408	12,440	12,440	72.7%	80.7%	90.0%	72.7%
347	工事	2	1	10,630	9,332	7,900	7,900	74.3%	84.7%	87.8%	74.3%
348	工事	1	1	15,470	13,682	13,680	13,680	88.4%	100.0%	88.4%	88.4%
349	工事	3	1	173,500	155,012	147,000	147,000	84.7%	94.8%	89.3%	84.7%
350	工事	4	3	52,990	46,772	39,400	39,400	74.4%	84.2%	88.3%	74.4%
351	工事	4	2	16,900	14,890	10,800	10,800	63.9%	72.5%	88.1%	63.9%
352	工事	4	3	12,110	10,581	8,700	8,700	71.8%	82.2%	87.4%	71.8%
353	工事	7	1	24,900	22,183	22,000	22,000	88.4%	99.2%	89.1%	88.4%
354	工事	2	1	21,900	19,292	18,000	18,000	82.2%	93.3%	88.1%	82.2%
355	工事	13	3	19,400	16,664	14,450	14,450	74.5%	86.7%	85.9%	74.5%
356	工事	5	3	22,900	20,022	16,195	16,195	70.7%	80.9%	87.4%	70.7%
357	工事	3	2	101,400	90,355	80,000	80,000	78.9%	88.5%	89.1%	78.9%
358	工事	16	2	14,900	13,154	11,000	11,000	73.8%	83.6%	88.3%	73.8%
359	工事	2	1	20,800	18,364	16,255	16,255	78.1%	88.5%	88.3%	78.1%
360	工事	7	4	39,600	34,485	25,800	25,800	65.2%	74.8%	87.1%	65.2%
361	工事	5	4	12,400	10,729	6,300	6,300	50.8%	58.7%	86.5%	50.8%
362	工事	2	1	153,580	137,850	131,000	131,000	85.3%	95.0%	89.8%	85.3%
363	工事	2	1	27,000	24,003	15,900	15,900	58.9%	66.2%	88.9%	58.9%
364	工事	4	2	51,400	45,733	43,400	43,400	84.4%	94.9%	89.0%	84.4%
365	工事	1	1	29,090	26,010	23,500	23,500	80.8%	90.3%	89.4%	80.8%
366	工事	6	1	59,590	52,830	52,500	52,500	88.1%	99.4%	88.7%	88.1%
367	工事	6	2	13,950	12,295	9,490	9,490	68.0%	77.2%	88.1%	68.0%
368	工事	6	1	18,970	16,400	13,600	13,600	71.7%	82.9%	86.5%	71.7%
369	工事	12	11	18,400	16,232	6,400	6,400	34.8%	39.4%	88.2%	34.8%
370	工事	5	2	188,900	168,589	139,000	139,000	73.6%	82.4%	89.2%	73.6%
371	工事	4	1	12,500	11,016	9,830	9,830	78.6%	89.2%	88.1%	78.6%
372	工事	3	3	38,810	34,484	21,500	21,500	55.4%	62.3%	88.9%	55.4%
373	工事	2	2	254,700	228,253	207,000	208,000	81.3%	90.7%	89.6%	81.7%
374	工事	4	1	11,210	9,932	8,870	8,870	79.1%	89.3%	88.6%	79.1%
375	工事	6	2	16,540	14,569	10,300	10,300	62.3%	70.7%	88.1%	62.3%
376	工事	14	7	10,570	9,257	5,800	5,800	54.9%	62.7%	87.6%	54.9%
377	工事	14	6	14,520	12,765	7,250	7,250	49.9%	56.8%	87.9%	49.9%
378	工事	2	1	68,520	61,005	57,350	57,350	83.7%	94.0%	89.0%	83.7%
379	工事	3	1	60,170	53,556	47,800	47,800	79.4%	89.3%	89.0%	79.4%
380	工事	4	4	16,270	13,614	5,423	5,423	33.3%	39.8%	83.7%	33.3%
381	工事	8	5	23,150	20,534	19,390	19,390	83.8%	94.4%	88.7%	83.8%
382	工事	4	4	101,900	90,970	58,700	58,700	57.6%	64.5%	89.3%	57.6%
383	工事	3	1	10,410	9,104	8,563	8,563	82.3%	94.1%	87.5%	82.3%
384	工事	2	1	21,370	18,881	17,400	17,400	81.4%	92.2%	88.4%	81.4%
385	工事	4	2	11,800	10,351	8,900	8,900	75.4%	86.0%	87.7%	75.4%
386	工事	3	2	26,600	23,809	19,400	19,400	72.9%	81.5%	89.5%	72.9%
387	工事	6	4	184,300	163,582	150,000	14,700	81.4%	91.7%	88.8%	8.0%
388	工事	6	1	50,600	45,540	42,000	42,000	83.0%	92.2%	90.0%	83.0%
389	工事	11	6	21,010	18,909	13,550	13,550	64.5%	71.7%	90.0%	64.5%
390	工事	2	2	10,300	9,090	7,800	7,800	75.7%	85.8%	88.3%	75.7%
391	工事	5	1	271,500	242,877	229,000	229,000	84.3%	94.3%	89.5%	84.3%
392	工事	7	4	136,300	121,571	93,610	93,610	68.7%	77.0%	89.2%	68.7%
393	工事	7	1	9,360	8,304	8,300	8,300	88.7%	100.0%	88.7%	88.7%
394	工事	5	3	27,690	24,019	20,500	20,500	74.0%	85.3%	86.7%	74.0%
395	工事	2	1	12,160	10,736	10,410	10,410	85.6%	97.0%	88.3%	85.6%
396	工事	2	1	14,290	12,572	12,240	12,240	85.7%	97.4%	88.0%	85.7%

番号	業務の種類	指名業者数・参加業者数	調査基準価格を下回った業者数	A 予定価格 (千円、税抜)	B 調査基準価格 (千円、税抜)	C 最低入札価格 (千円、税抜)	D 契約価格 (千円、税抜)	C/A	C/B	B/A	D/A
397	工事	5	2	23,940	21,122	20,950	20,950	87.5%	99.2%	88.2%	87.5%
398	工事	2	2	47,950	42,558	39,820	39,820	83.0%	93.6%	88.8%	83.0%
399	工事	4	4	25,170	22,437	17,200	17,200	68.3%	76.7%	89.1%	68.3%
400	工事	8	1	53,190	46,830	41,700	41,700	78.4%	89.0%	88.0%	78.4%
401	工事	3	1	49,240	43,495	38,400	38,400	78.0%	88.3%	88.3%	78.0%
402	工事	8	1	112,900	100,696	99,000	99,000	87.7%	98.3%	89.2%	87.7%
403	工事	4	3	42,030	37,258	32,900	32,900	78.3%	88.3%	88.6%	78.3%
404	工事	6	2	238,200	213,516	194,000	19,500	81.4%	90.9%	89.6%	8.2%
405	工事	3	1	138,500	123,298	118,000	118,000	85.2%	95.7%	89.0%	85.2%
406	工事	2	1	50,980	45,045	43,930	43,930	86.2%	97.5%	88.4%	86.2%
407	工事	2	1	92,370	82,360	78,000	78,000	84.4%	94.7%	89.2%	84.4%
408	工事	4	2	171,400	153,017	118,900	118,900	69.4%	77.7%	89.3%	69.4%
409	工事	10	1	152,000	135,057	127,770	127,770	84.1%	94.6%	88.9%	84.1%
410	工事	3	1	42,050	37,015	28,800	28,800	68.5%	77.8%	88.0%	68.5%
411	工事	3	1	27,140	23,952	23,080	23,080	85.0%	96.4%	88.3%	85.0%
412	工事	6	2	48,500	42,760	41,978	42,640	86.6%	98.2%	88.2%	87.9%
413	工事	6	6	12,490	11,069	4,250	4,250	34.0%	38.4%	88.6%	34.0%
414	工事	7	3	23,977	21,166	19,270	19,270	80.4%	91.0%	88.3%	80.4%
415	工事	9	3	15,618	13,771	11,000	11,000	70.4%	79.9%	88.2%	70.4%
416	工事	7	1	101,448	90,010	83,800	83,800	82.6%	93.1%	88.7%	82.6%
417	工事	4	1	16,370	14,256	11,700	11,700	71.5%	82.1%	87.1%	71.5%
418	工事	2	1	38,810	34,342	33,000	33,000	85.0%	96.1%	88.5%	85.0%
419	工事	8	2	33,022	29,154	26,800	26,800	81.2%	91.9%	88.3%	81.2%
420	工事	5	1	94,900	85,066	81,000	81,000	85.4%	95.2%	89.6%	85.4%
421	工事	1	1	37,900	33,543	30,880	30,880	81.5%	92.1%	88.5%	81.5%
422	工事	1	1	49,400	43,708	41,800	41,800	84.6%	95.6%	88.5%	84.6%
423	工事	6	2	52,400	46,527	45,000	45,000	85.9%	96.7%	88.8%	85.9%
424	工事	4	1	265,500	236,979	220,000	220,000	82.9%	92.8%	89.3%	82.9%
425	工事	8	5	105,400	93,988	80,800	80,800	76.7%	86.0%	89.2%	76.7%
426	工事	3	3	162,300	144,549	127,000	127,000	78.3%	87.9%	89.1%	78.3%
427	工事	5	2	19,500	17,164	11,500	11,500	59.0%	67.0%	88.0%	59.0%
428	工事	4	3	41,300	36,528	31,600	31,600	76.5%	86.5%	88.4%	76.5%
429	工事	2	1	1,220,500	1,094,633	925,000	925,000	75.8%	84.5%	89.7%	75.8%
430	工事	7	4	165,300	147,358	139,500	139,500	84.4%	94.7%	89.1%	84.4%
431	工事	2	1	11,500	10,032	9,750	9,750	84.8%	97.2%	87.2%	84.8%
432	工事	4	2	37,300	32,984	27,500	27,500	73.7%	83.4%	88.4%	73.7%
433	工事	2	1	20,100	17,640	14,500	14,500	72.1%	82.2%	87.8%	72.1%
434	工事	2	1	26,900	23,577	22,800	22,800	84.8%	96.7%	87.6%	84.8%
435	工事	5	3	306,800	273,904	225,000	258,000	73.3%	82.1%	89.3%	84.1%
436	工事	3	2	22,180	19,600	17,170	17,170	77.4%	87.6%	88.4%	77.4%
437	工事	6	4	34,840	30,895	22,800	22,800	65.4%	73.8%	88.7%	65.4%
438	工事	5	4	67,490	59,838	53,300	53,300	79.0%	89.1%	88.7%	79.0%
439	工事	3	1	16,400	14,534	14,500	14,500	88.4%	99.8%	88.6%	88.4%
440	工事	5	2	81,000	72,398	52,500	52,500	64.8%	72.5%	89.4%	64.8%
441	工事	2	1	37,780	33,583	31,000	31,000	82.1%	92.3%	88.9%	82.1%
442	工事	6	5	3,581,000	3,180,911	2,525,000	2,797,000	70.5%	79.4%	88.8%	78.1%
443	工事	1	1	22,150	19,251	16,000	16,000	72.2%	83.1%	86.9%	72.2%
444	工事	2	2	150,020	131,873	115,000	115,000	76.7%	87.2%	87.9%	76.7%
445	工事	2	1	1,248,800	1,123,778	948,000	1,150,000	75.9%	84.4%	90.0%	92.1%
446	工事	4	2	16,500	14,482	10,280	10,280	62.3%	71.0%	87.8%	62.3%
447	工事	3	1	51,660	45,889	37,800	50,800	73.2%	82.4%	88.8%	98.3%
448	工事	6	5	339,500	298,265	246,100	246,100	72.5%	82.5%	87.9%	72.5%
449	工事	5	1	10,320	9,034	8,640	8,640	83.7%	95.6%	87.5%	83.7%
450	工事	3	1	14,800	13,065	12,940	12,940	87.4%	99.0%	88.3%	87.4%
451	工事	8	1	51,100	45,399	42,000	42,000	82.2%	92.5%	88.8%	82.2%
452	工事	6	3	117,600	104,920	81,777	81,777	69.5%	77.9%	89.2%	69.5%
453	工事	3	2	13,020	11,496	7,370	7,370	56.6%	64.1%	88.3%	56.6%
454	工事	2	1	20,910	18,400	15,500	15,500	74.1%	84.2%	88.0%	74.1%
455	工事	6	2	14,070	12,275	10,400	10,400	73.9%	84.7%	87.2%	73.9%
456	工事	2	1	27,260	24,213	20,500	20,500	75.2%	84.7%	88.8%	75.2%
457	工事	3	1	1,999,000	1,779,145	1,690,000	1,690,000	84.5%	95.0%	89.0%	84.5%
458	工事	3	3	23,340	20,667	17,000	17,000	72.8%	82.3%	88.5%	72.8%
459	工事	7	1	100,400	88,949	76,200	76,200	75.9%	85.7%	88.6%	75.9%
460	工事	4	1	79,960	70,784	68,900	68,900	86.2%	97.3%	88.5%	86.2%
461	工事	4	3	23,880	20,863	18,500	18,500	77.5%	88.7%	87.4%	77.5%
462	工事	2	1	1,326,000	1,190,260	1,180,000	1,180,000	89.0%	99.1%	89.8%	89.0%

番号	業務の種類	指名業者数・参加業者数	調査基準価格を下回った業者数	A 予定価格 (千円、税抜)	B 調査基準価格 (千円、税抜)	C 最低入札価格 (千円、税抜)	D 契約価格 (千円、税抜)	C/A	C/B	B/A	D/A
463	工事	8	2	12,050	10,501	9,400	9,400	78.0%	89.5%	87.1%	78.0%
464	工事	5	2	16,960	15,054	14,600	14,600	86.1%	97.0%	88.8%	86.1%
465	工事	3	2	78,230	69,120	66,230	66,230	84.7%	95.8%	88.4%	84.7%
466	工事	4	4	122,130	108,938	93,800	93,800	76.8%	86.1%	89.2%	76.8%
467	工事	6	4	419,970	375,584	314,000	314,000	74.8%	83.6%	89.4%	74.8%
468	工事	6	3	103,330	91,736	60,000	60,000	58.1%	65.4%	88.8%	58.1%
469	工事	6	2	153,630	137,139	98,430	98,430	64.1%	71.8%	89.3%	64.1%
470	工事	3	2	12,960	11,401	8,200	8,200	63.3%	71.9%	88.0%	63.3%
471	工事	3	1	26,730	23,690	23,600	23,600	88.3%	99.6%	88.6%	88.3%
472	工事	4	2	26,260	23,139	19,100	19,100	72.7%	82.5%	88.1%	72.7%
473	工事	1	1	55,400	49,012	33,980	33,980	61.3%	69.3%	88.5%	61.3%
474	工事	5	1	99,100	88,331	74,300	74,300	75.0%	84.1%	89.1%	75.0%
475	工事	1	1	10,840	9,567	7,920	7,920	73.1%	82.8%	88.3%	73.1%
476	工事	2	1	17,200	14,937	14,800	14,800	86.0%	99.1%	86.8%	86.0%
477	工事	6	3	26,010	22,911	19,900	19,900	76.5%	86.9%	88.1%	76.5%
478	工事	7	1	32,750	28,925	26,400	26,400	80.6%	91.3%	88.3%	80.6%
479	工事	4	1	33,820	29,820	29,600	29,600	87.5%	99.3%	88.2%	87.5%
480	工事	4	1	28,890	25,389	22,000	22,000	76.2%	86.7%	87.9%	76.2%
481	工事	14	2	86,930	77,202	70,770	70,770	81.4%	91.7%	88.8%	81.4%
482	工事	12	6	11,580	10,318	4,950	4,950	42.7%	48.0%	89.1%	42.7%
483	工事	3	1	9,830	8,608	7,470	7,470	76.0%	86.8%	87.6%	76.0%
484	工事	4	1	339,900	299,500	270,000	270,000	79.4%	90.2%	88.1%	79.4%
485	工事	3	1	22,020	19,184	18,370	18,370	83.4%	95.8%	87.1%	83.4%
486	工事	4	1	13,160	11,456	11,080	11,080	84.2%	96.7%	87.1%	84.2%
487	工事	6	6	1,210,200	1,081,678	983,500	983,500	81.3%	90.9%	89.4%	81.3%
488	工事	16	9	166,900	146,905	122,000	122,000	73.1%	83.0%	88.0%	73.1%
489	工事	5	2	19,650	17,325	15,880	15,880	80.8%	91.7%	88.2%	80.8%
490	工事	6	3	29,890	26,430	21,300	21,300	71.3%	80.6%	88.4%	71.3%
491	工事	5	1	33,400	29,414	27,000	27,000	80.8%	91.8%	88.1%	80.8%
492	工事	5	3	66,570	59,292	43,500	43,500	65.3%	73.4%	89.1%	65.3%
493	工事	3	2	98,230	87,328	51,800	51,800	52.7%	59.3%	88.9%	52.7%
494	工事	9	2	26,320	23,520	20,500	20,500	77.9%	87.2%	89.4%	77.9%
495	工事	14	5	27,020	23,769	17,170	17,170	63.5%	72.2%	88.0%	63.5%
496	工事	3	1	100,600	89,012	72,000	72,000	71.6%	80.9%	88.5%	71.6%
497	工事	5	1	21,970	19,451	18,800	18,800	85.6%	96.7%	88.5%	85.6%
498	工事	2	1	37,430	32,912	31,400	31,400	83.9%	95.4%	87.9%	83.9%
499	工事	4	3	24,320	21,527	17,700	17,700	72.8%	82.2%	88.5%	72.8%
500	工事	5	3	33200	29,422	24,910	24,910	75.0%	84.7%	88.6%	75.0%
501	工事	5	2	106,900	95,447	93,000	93,000	87.0%	97.4%	89.3%	87.0%
502	工事	3	2	65,860	58,494	42,480	42,480	64.5%	72.6%	88.8%	64.5%
503	工事	5	2	20,600	18,135	14,700	14,700	71.4%	81.1%	88.0%	71.4%
504	工事	6	1	22,320	19,622	19,200	19,200	86.0%	97.8%	87.9%	86.0%
505	工事	2	1	11,740	10,284	8,490	8,490	72.3%	82.6%	87.6%	72.3%
506	工事	3	2	10,540	9,197	7,941	7,941	75.3%	86.3%	87.3%	75.3%
507	工事	3	3	56,800	50,410	27,200	27,200	47.9%	54.0%	88.8%	47.9%
508	工事	4	2	10,930	9,535	6,900	6,900	63.1%	72.4%	87.2%	63.1%
509	工事	2	1	16,780	14,544	13,224	13,224	78.8%	90.9%	86.7%	78.8%
510	工事	5	3	13,900	11,819	8,500	8,500	61.2%	71.9%	85.0%	61.2%
511	工事	2	1	106,260	94,324	91,000	91,000	85.6%	96.5%	88.8%	85.6%
512	工事	3	1	27,300	24,053	22,600	22,600	82.8%	94.0%	88.1%	82.8%
513	工事	9	3	23,500	20,771	19,900	19,900	84.7%	95.8%	88.4%	84.7%
514	工事	5	1	49,400	43,670	33,000	33,000	66.8%	75.6%	88.4%	66.8%
515	工事	6	2	32,800	29,162	22,300	29,400	68.0%	76.5%	88.9%	89.6%
516	工事	5	4	19,700	17,487	14,900	14,900	75.6%	85.2%	88.8%	75.6%
517	工事	6	6	36,200	32,248	22,900	22,900	63.3%	71.0%	89.1%	63.3%
518	工事	4	2	17,320	15,261	11,680	11,680	67.4%	76.5%	88.1%	67.4%
519	工事	4	1	24,950	22,115	21,800	21,800	87.4%	98.6%	88.6%	87.4%
520	工事	4	2	10,380	9,148	6,370	6,370	61.4%	69.6%	88.1%	61.4%
521	工事	2	1	7,116	6,229	3,900	3,900	54.8%	62.6%	87.5%	54.8%
522	工事	2	1	15,870	13,756	11,160	11,160	70.3%	81.1%	86.7%	70.3%
523	工事	4	1	14,990	13,164	11,622	11,622	77.5%	88.3%	87.8%	77.5%
524	工事	7	1	475,700	425,261	400,000	400,000	84.1%	94.1%	89.4%	84.1%
525	工事	4	2	29,192	23,844	20,700	20,700	70.9%	86.8%	81.7%	70.9%
526	工事	2	1	29,580	26,133	25,600	25,600	86.5%	98.0%	88.3%	86.5%
527	工事	5	4	22,800	19,809	16,500	16,500	72.4%	83.3%	86.9%	72.4%
528	工事	5	1	29,300	25,907	25,600	25,600	87.4%	98.8%	88.4%	87.4%

番号	業務の種類	指名業者数・参加業者数	調査基準価格を下回った業者数	A 予定価格 (千円、税抜)	B 調査基準価格 (千円、税抜)	C 最低入札価格 (千円、税抜)	D 契約価格 (千円、税抜)	C/A	C/B	B/A	D/A
529	工事	3	1	14,090	12,502	9,486	9,486	67.3%	75.9%	88.7%	67.3%
530	工事	5	1	55,090	47,749	43,800	43,800	79.5%	91.7%	86.7%	79.5%
531	工事	8	5	92,020	81,522	59,800	59,900	65.0%	73.4%	88.6%	65.1%
532	工事	3	1	19,900	17,523	14,382	14,382	72.3%	82.1%	88.1%	72.3%
533	工事	1	1	21,700	19,124	18,200	18,200	83.9%	95.2%	88.1%	83.9%
534	工事	8	4	219,900	197,296	148,000	148,000	67.3%	75.0%	89.7%	67.3%
535	工事	3	2	75,200	72,184	41,000	67,800	54.5%	56.8%	96.0%	90.2%
536	工事	2	2	16,100	14,145	12,450	12,450	77.3%	88.0%	87.9%	77.3%
537	工事	4	3	16,200	14,477	12,000	12,000	74.1%	82.9%	89.4%	74.1%
538	工事	2	1	12,090	10,688	10,580	10,580	87.5%	99.0%	88.4%	87.5%
539	工事	4	1	23,380	20,834	20,420	20,420	87.3%	98.0%	89.1%	87.3%
540	工事	6	2	42,490	37,759	34,800	34,800	81.9%	92.2%	88.9%	81.9%
541	工事	4	1	15,090	13,353	13,000	13,000	86.1%	97.4%	88.5%	86.1%
542	工事	3	1	19,590	17,282	17,000	17,000	86.8%	98.4%	88.2%	86.8%
543	工事	6	1	25,730	22,800	22,494	22,494	87.4%	98.7%	88.6%	87.4%
544	工事	2	1	11,380	10,028	9,400	9,400	82.6%	93.7%	88.1%	82.6%
545	工事	6	1	257,500	228,987	224,800	241,500	87.3%	98.2%	88.9%	93.8%
546	工事	9	5	31,290	27,376	19,750	19,750	63.1%	72.1%	87.5%	63.1%
547	工事	4	1	9,557	8,602	7,250	7,250	75.9%	84.3%	90.0%	75.9%
548	工事	6	1	15,065	13,558	12,892	12,892	85.6%	95.1%	90.0%	85.6%
549	工事	2	1	205,073	184,566	110,000	110,000	53.6%	59.6%	90.0%	53.6%
550	工事			17,095			12,506				73.2%
551	工事	3	2	12,418	10,967	8,590	8,590	69.2%	78.3%	88.3%	69.2%
552	工事			10,002			6,156				61.5%
553	工事	6	2	29,160	25,811	21,300	25,800	73.0%	82.5%	88.5%	88.5%
554	工事	6	1	16,740	14,814	14,300	14,300	85.4%	96.5%	88.5%	85.4%
555	工事	4	1	28,470	25,118	24,950	24,950	87.6%	99.3%	88.2%	87.6%
556	工事	3	1	13,440	11,822	10,330	10,330	76.9%	87.4%	88.0%	76.9%
557	工事	2	1	11,390	9,699	9,690	9,690	85.1%	99.9%	85.2%	85.1%
558	工事	4	3	12,290	10,715	7,650	7,650	62.2%	71.4%	87.2%	62.2%
559	工事	4	1	13,150	11,478	10,987	10,987	83.6%	95.7%	87.3%	83.6%
560	工事	2	1	17,960	15,700	14,400	14,400	80.2%	91.7%	87.4%	80.2%
561	工事	4	1	12,160	10,614	7,960	7,960	65.5%	75.0%	87.3%	65.5%
562	工事	7	2	20,605	18,191	15,400	15,400	74.7%	84.7%	88.3%	74.7%
563	工事	4	3	14,411	12,749	8,000	8,000	55.5%	62.8%	88.5%	55.5%
564	工事			16,744			13,543				80.9%
565	工事	4				8,370	8,370				
566	工事	2		297,500		260,800	260,800	87.7%			87.7%
567	工事	4		37,590		27,000	27,000	71.8%			71.8%
568	工事	6		32,980		19,800	19,800	60.0%			60.0%
569	工事	6		81,310		55,100	55,100	67.8%			67.8%
570	工事	4		16,080		8,480	8,480	52.7%			52.7%
571	工事	4		26,220		16,000	16,000	61.0%			61.0%
572	工事	7				9,500	9,500				
573	工事	4				15,700	15,700				
574	工事	1				10,800	10,800				
575	工事	3		19,250		14,700	14,700	76.4%			76.4%
576	工事	3	2	17,820	15,703	12,800	12,800	71.8%	81.5%	88.1%	71.8%
577	工事	4	1	30,360	26,761	25,500	25,500	84.0%	95.3%	88.1%	84.0%
578	工事			15,487			13,824				89.3%
579	工事			17,644			13,500				76.5%
580	工事	3	1	14,620	12,921	10,300	10,300	70.5%	79.7%	88.4%	70.5%
581	工事			41,867			13,611				32.5%
582	役務										
583	役務										
584	役務			19,800			10,318				52.1%
585	役務			67,367			10,021				14.9%
586	工事	4	1	12,520	11,031	8,580	8,580	68.5%	77.8%	88.1%	68.5%
587	工事	4	3	16,290	14,399	8,600	8,600	52.8%	59.7%	88.4%	52.8%
588	工事	2	1	30,780	27,961	24,900	24,900	80.9%	89.1%	90.8%	80.9%
589	工事	4	1	9,740	8,538	8,300	8,300	85.2%	97.2%	87.7%	85.2%
590	工事	8	1	13,510	11,915	10,812	10,812	80.0%	90.7%	88.2%	80.0%
591	工事			28,768			24,516				85.2%
592	工事	4	3	22,000	19,471	14,870	14,870	67.6%	76.4%	88.5%	67.6%
593	工事	3	3	20,400	18,020	14,200	14,200	69.6%	78.8%	88.3%	69.6%
594	工事	5	1	143,500	127,670	119,300	119,300	83.1%	93.4%	89.0%	83.1%

番号	業務の種類	指名業者数・参加業者数	調査基準価格を下回った業者数	A 予定価格 (千円、税抜)	B 調査基準価格 (千円、税抜)	C 最低入札価格 (千円、税抜)	D 契約価格 (千円、税抜)	C/A	C/B	B/A	D/A
595	工事	5	1	20,660	18,240	16,500	16,500	79.9%	90.5%	88.3%	79.9%
596	工事	4	2	62,360	52,647	21,950	21,950	35.2%	41.7%	84.4%	35.2%
597	工事	14	6	16,641	13,943	6,450	6,450	38.8%	46.3%	83.8%	38.8%
598	工事	4	2	18,448	16,035	12,800	12,800	69.4%	79.8%	86.9%	69.4%
599	工事	7	3	11,027	9,133	4,950	4,950	44.9%	54.2%	82.8%	44.9%
600	工事	2	2	12,297	11,608	6,671	6,671	54.2%	57.5%	94.4%	54.2%
601	工事	6	2	48,312	44,911	24,990	24,990	51.7%	55.6%	93.0%	51.7%
602	工事	1	1	544,852	489,657	459,000	459,000	84.2%	93.7%	89.9%	84.2%
603	役務	18	9	87,857	68,591	37,000	37,000	42.1%	53.9%	78.1%	42.1%
604	役務	4	1	11,594	8,963	8,400	8,400	72.5%	93.7%	77.3%	72.5%
605	役務	17	14	40,795	34,581	8,680	8,680	21.3%	25.1%	84.8%	21.3%
606	役務	3	2	20,723	14,794	9,900	9,900	47.8%	66.9%	71.4%	47.8%
607	工事	13	5	14,463	12,117	5,896	5,896	40.8%	48.7%	83.8%	40.8%
608	工事	6	2	65,278	57,843	39,000	39,000	59.7%	67.4%	88.6%	59.7%
609	役務	3	1	22,097	17,087	15,800	15,800	71.5%	92.5%	77.3%	71.5%
610	工事	4				445,000	445,000				
611	工事	5				120,000	120,000				
612	工事	2	1	37,110	31,850	25,400	25,400	68.4%	79.7%	85.8%	68.4%
613	工事	4	2	25,960	22,230	20,000	20,000	77.0%	90.0%	85.6%	77.0%
614	工事	3	1	31,260	28,130	18,800	18,800	60.1%	66.8%	90.0%	60.1%
615	工事	4	2	55,360	47,540	27,600	27,600	49.9%	58.1%	85.9%	49.9%
616	工事	3				39,800	39,800				
617	工事	7	4	20,250	17,300	12,750	12,750	63.0%	73.7%	85.4%	63.0%
618	工事	4				38,800	38,800				
619	工事	2				11,400	11,400				
620	工事	3	3	45,380	39,070	31,574	31,574	69.6%	80.8%	86.1%	69.6%
621	工事	6	2	17,300	15,140	12,320	14,990	71.2%	81.4%	87.5%	86.6%
622	役務	6	2		8,760	7,770	7,770		88.7%		
623	役務	4	1	20,110	14,070	7,240	7,240	36.0%	51.5%	70.0%	36.0%
624	役務	4	1	14,880	10,410	8,500	10,500	57.1%	81.7%	70.0%	70.6%
625	役務	5				8,760	9,330				
626	役務	3	3			5,480	5,480				
627	工事	4	1	33,810	29,370	27,300	27,300	80.7%	93.0%	86.9%	80.7%
628	工事	2	1	11,230	9,480	4,554	4,554	40.6%	48.0%	84.4%	40.6%
629	工事	2	1	13,960	11,940	11,100	11,100	79.5%	93.0%	85.5%	79.5%
630	工事	5	1	118,490	103,850	102,000	102,000	86.1%	98.2%	87.6%	86.1%
631	工事	2	1	21,810	18,690	18,000	18,000	82.5%	96.3%	85.7%	82.5%
632	工事	5	4	58,210	50,320	32,000	32,000	55.0%	63.6%	86.4%	55.0%
633	工事	5	1	91,500	80,440	78,500	78,500	85.8%	97.6%	87.9%	85.8%
634	工事	3	3	26,980	24,280	16,300	16,300	60.4%	67.1%	90.0%	60.4%
635	役務	7	5	13,720	9,600	7,700	7,700	56.1%	80.2%	70.0%	56.1%
636	役務	4	3	10,780	8,880	7,000	7,000	64.9%	78.8%	82.4%	64.9%
637	工事	4	3	25,475	22,234	14,700	14,700	57.7%	66.1%	87.3%	57.7%
638	役務	7	2	29,201	24,821	18,380	18,380	62.9%	74.1%	85.0%	62.9%
639	役務	6	1	14,480	11,146	9,660	9,660	66.7%	86.7%	77.0%	66.7%
640	工事	3	1	21,990	19,290	16,293		74.1%	84.5%	87.7%	0.0%
641	工事	2	1	15,800	13,670	13,340		84.4%	97.6%	86.5%	0.0%
642	工事	1	1	15,770	13,270	12,390		78.6%	93.4%	84.1%	0.0%
643	工事	5	5	46,210	40,260	36,200		78.3%	89.9%	87.1%	0.0%
644	工事	2	1	22,590	19,880	18,000		79.7%	90.5%	88.0%	0.0%
645	工事	3	1	22,740	20,220	14,800		65.1%	73.2%	88.9%	0.0%
646	工事	4	1	17,730	15,550	14,900		84.0%	95.8%	87.7%	0.0%
647	工事	4	1	10,070	8,800	7,600		75.5%	86.4%	87.4%	0.0%
648	工事	20	1	57,200	50,000	49,990		87.4%	100.0%	87.4%	0.0%
649	工事	3	1	77,860	69,250	68,800		88.4%	99.4%	88.9%	0.0%
650	工事	1	1	300,881	266,822	252,000	252,000	83.8%	94.4%	88.7%	83.8%
651	工事	3	2	382,679	340,125	298,000	298,000	77.9%	87.6%	88.9%	77.9%
652	工事	2	1	315,905	280,492	264,903	264,903	83.9%	94.4%	88.8%	83.9%
653	役務	6	2	17,815	13,673	11,800	11,800	66.2%	86.3%	76.7%	66.2%
654	役務	9	1	11,722	9,458	8,880	8,880	75.8%	93.9%	80.7%	75.8%
655	役務	8	2	18,017	14,025	11,850	11,850	65.8%	84.5%	77.8%	65.8%
656	工事	2	1	428,571	381,042	378,000	378,000	88.2%	99.2%	88.9%	88.2%
657	工事	2	2	113,166	99,677	92,500	94,000	81.7%	92.8%	88.1%	83.1%
658	役務			38,091			14,122				37.1%
659	物品			9,423			3,134				33.3%
660	役務			144,053			86,398				60.0%

番号	業務の種類	指名業者数・参加業者数	調査基準価格を下回った業者数	A 予定価格 (千円、税抜)	B 調査基準価格 (千円、税抜)	C 最低入札価格 (千円、税抜)	D 契約価格 (千円、税抜)	C/A	C/B	B/A	D/A
661	物品						14,309				
662	物品						28,980				
663	物品						15,884				
664	物品						18,393				
665	役務						7,597				
666	物品						5,809				
667	役務						388,271				
668	工事	6	6	14,549	13,094	3,950	3,950	27.1%	30.2%	90.0%	27.1%
669	工事	4	3	16,013	14,412	10,890	10,890	68.0%	75.6%	90.0%	68.0%
670	役務										
671	役務										
672	役務										
673	役務										
674	役務						33,000				
675	役務						9,000				
676	役務			10,842			473				4.4%
677	工事	5	2	28,080	23,400	17,000	17,000	60.5%	72.6%	83.3%	60.5%
678	工事	4	2	27,243	22,450	16,000	16,000	58.7%	71.3%	82.4%	58.7%
679	役務						6,370				
680	工事	5	1	10,155	8,817	6,900	6,900	67.9%	78.3%	86.8%	67.9%
681	役務	4	1	14,595	8,757	5,450	5,450	37.3%	62.2%	60.0%	37.3%
682	工事	3	2	317,410	285,660	256,000	256,000	80.7%	89.6%	90.0%	80.7%
683	役務	7	3	23,000	17,180	10,000	10,000	43.5%	58.2%	74.7%	43.5%
684	役務	10	6	19,330	15,045	7,800	7,800	40.4%	51.8%	77.8%	40.4%
685	工事	3	1	45,182	39,935	39,000	39,000	86.3%	97.7%	88.4%	86.3%
686	工事	1	1	15,620	13,710	12,300	12,300	78.7%	89.7%	87.8%	78.7%
687	物品	4	1	260,708	156,425	145,000	145,000	55.6%	92.7%	60.0%	55.6%
688	役務	1	1	79,568	52,556	48,600	48,600	61.1%	92.5%	66.1%	61.1%
689	役務	3	1	52,167	31,300	30,500	30,500	58.5%	97.4%	60.0%	58.5%
690	工事	1	1	418,300	372,630	318,700	318,700	76.2%	85.5%	89.1%	76.2%
691	工事	2	1	17,500	15,300	14,700	14,700	84.0%	96.1%	87.4%	84.0%
692	役務	3	2	1,150,392	690,235	280,000	280,000	24.3%	40.6%	60.0%	24.3%
693	工事	2	1	86,970	78,130	74,800	74,800	86.0%	95.7%	89.8%	86.0%
694	役務	2	1	34,958	27,579	13,000	13,000	37.2%	47.1%	78.9%	37.2%
695	役務	2	1	344,177	208,400	124,000	124,000	36.0%	59.5%	60.6%	36.0%
696	役務	4	3	10,910	8,377	7,090	7,090	65.0%	84.6%	76.8%	65.0%
697	役務	6	1	11,682	7,009	4,900	4,900	41.9%	69.9%	60.0%	41.9%
698	工事	4	2	19,450	17,505	13,500	13,500	69.4%	77.1%	90.0%	69.4%
699	工事	3	1	13,460	12,114	9,500	9,500	70.6%	78.4%	90.0%	70.6%
700	工事	1	1	12,750	11,475	10,650	10,650	83.5%	92.8%	90.0%	83.5%
701	工事	37	1	49,600	43,820	41,200		83.1%	94.0%	88.3%	0.0%
702	工事	1	1	43,190	38,490	31,000		71.8%	80.5%	89.1%	0.0%
703	役務	3	2	28,559	17,135	16,450		57.6%	96.0%	60.0%	0.0%
704	役務	3	1	23,725	14,235	12,910		54.4%	90.7%	60.0%	0.0%
705	役務	7	1	13,780	8,268	7,000		50.8%	84.7%	60.0%	0.0%
706	役務	6	1	18,790	11,274	10,700		56.9%	94.9%	60.0%	0.0%
707	役務	7	2	15,220	9,132	7,950		52.2%	87.1%	60.0%	0.0%
708	役務	9	2	16,140	9,684	9,080		56.3%	93.8%	60.0%	0.0%
709	役務	9	2	18,180	10,980	10,380		57.1%	94.5%	60.4%	0.0%
710	役務	6	1	20,880	12,528	11,760		56.3%	93.9%	60.0%	0.0%
711	役務	9	3	25,350	15,210	13,500		53.3%	88.8%	60.0%	0.0%
712	役務	8	1	25,740	15,444	12,800		49.7%	82.9%	60.0%	0.0%
713	役務	9	1	27,420	16,452	14,500		52.9%	88.1%	60.0%	0.0%
714	役務	9	4	27,500	16,500	14,600		53.1%	88.5%	60.0%	0.0%
715	役務	7	3	27,430	16,458	15,000		54.7%	91.1%	60.0%	0.0%
716	役務	5	2	26,770	16,062	12,500		46.7%	77.8%	60.0%	0.0%
717	役務	8	3	21,530	12,918	11,200		52.0%	86.7%	60.0%	0.0%
718	役務	7	3	26,050	15,630	13,700		52.6%	87.7%	60.0%	0.0%
719	役務	3	1	32,880	19,728	19,000		57.8%	96.3%	60.0%	0.0%
720	役務	3	2	20,390	12,234	9,450		46.3%	77.2%	60.0%	0.0%
721	役務	2	1	31,770	19,062	15,480		48.7%	81.2%	60.0%	0.0%
722	役務	10	2	22,370	13,422	9,780		43.7%	72.9%	60.0%	0.0%
723	役務	2	1	10,490	6,294	5,800		55.3%	92.2%	60.0%	0.0%
724	役務	2	1	23,560	14,130	13,900		59.0%	98.4%	60.0%	0.0%
725	役務	6	3	10,130	6,070	5,880		58.0%	96.9%	59.9%	0.0%
726	役務	7	3	10,630	6,378	5,000		47.0%	78.4%	60.0%	0.0%

番号	業務の種類	指名業者数・参加業者数	調査基準価格を下回った業者数	A 予定価格 (千円、税抜)	B 調査基準価格 (千円、税抜)	C 最低入札価格 (千円、税抜)	D 契約価格 (千円、税抜)	C/A	C/B	B/A	D/A
727	役務	4	2	22,090	13,254	12,300		55.7%	92.8%	60.0%	0.0%
728	役務	6	2	10,890	6,534	5,780		53.1%	88.5%	60.0%	0.0%
729	役務	6	1	12,870	7,722	7,700		59.8%	99.7%	60.0%	0.0%
730	役務	5	1	14,060	8,436	8,200		58.3%	97.2%	60.0%	0.0%
731	役務	3	3	9,320	5,592	4,488		48.2%	80.3%	60.0%	0.0%
732	役務	8	1	17,510	10,506	9,000		51.4%	85.7%	60.0%	0.0%
733	役務	3	1	14,910	8,946	8,900		59.7%	99.5%	60.0%	0.0%
734	役務	8	1	9,320	5,592	5,290		56.8%	94.6%	60.0%	0.0%
735	役務	7	1	19,840	11,904	10,692		53.9%	89.8%	60.0%	0.0%
736	役務	7	1	26,471	15,882	14,256		53.9%	89.8%	60.0%	0.0%
737							7,800				
738	役務						7,369				
739	工事			25,480	21,680	21,600		84.8%	99.6%	85.1%	0.0%
740	工事			35,120	30,110	30,080		85.6%	99.9%	85.7%	0.0%
741	工事			128,710	113,660	108,800		84.5%	95.7%	88.3%	0.0%
742	工事			51,890	45,150	39,000		75.2%	86.4%	87.0%	0.0%
743	工事			347,510	308,060	307,690		88.5%	99.9%	88.6%	0.0%
744	工事			262,990	232,520	224,200		85.3%	96.4%	88.4%	0.0%
745	工事			231,770	203,620	198,160		85.5%	97.3%	87.9%	0.0%
746	工事			266,750	235,110	229,680		86.1%	97.7%	88.1%	0.0%
747	工事			214,320	189,120	183,260		85.5%	96.9%	88.2%	0.0%
748	工事			185,660	163,600	158,080		85.1%	96.6%	88.1%	0.0%
749	工事			233,660	206,360	205,970		88.1%	99.8%	88.3%	0.0%
750	工事			136,260	119,690	118,000		86.6%	98.6%	87.8%	0.0%
751	役務			29,240	22,970		21,700			78.6%	74.2%
752	役務			10,760	8,320		3,800			77.3%	35.3%
753	工事			270,210	236,710		235,200			87.6%	87.0%
754	工事			462,300	412,230		381,000			89.2%	82.4%
755	工事			258,680	227,110		226,000			87.8%	87.4%
756	工事			13,510	11,550		11,250			85.5%	83.3%
757	役務			21,950	17,560		16,950			80.0%	77.2%
758	役務			15,000	11,000		10,150			73.3%	67.7%
759	役務			15,000	11,000		10,150			73.3%	67.7%
760	役務			10,150	7,430		7,390			73.2%	72.8%
761	役務			27,080	22,860		21,470			84.4%	79.3%
762	役務			35,320	25,900		25,485			73.3%	72.2%
763	役務			35,850	26,830		23,400			74.8%	65.3%
764	役務			32,700	25,260		24,770			77.2%	75.7%
765	役務			10,780	9,130		8,830			84.7%	81.9%
766	役務			27,640	23,490		20,900			85.0%	75.6%
767	役務			16,610	14,110		14,080			84.9%	84.8%
768	役務			24,190	20,560		20,390			85.0%	84.3%
769	役務			73,740	54,090		53,800			73.4%	73.0%
770	役務			14,500	11,000		10,300			75.9%	71.0%
771	役務			20,040	16,850		16,420			84.1%	81.9%
772	役務			95,850	76,680		72,000			80.0%	75.1%
773	役務			9,420	6,900		6,800			73.2%	72.2%
774	役務			22,390	17,160		16,700			76.6%	74.6%
775	工事	3	1	749,868	667,448	593,000	663,500	79.1%	88.8%	89.0%	88.5%
776	役務	9	1	24,825	19,039	12,900	12,900	52.0%	67.8%	76.7%	52.0%
777	役務	1	1	25,995	20,656	13,500	13,500	51.9%	65.4%	79.5%	51.9%
778	工事	12	1	20,534	17,772	14,900	14,900	72.6%	83.8%	86.5%	72.6%
779	工事	1	1	1,776,117	1,596,694	1,590,000	1,590,000	89.5%	99.6%	89.9%	89.5%
780	工事	7	4	58,512	51,226	34,000	34,000	58.1%	66.4%	87.5%	58.1%
781	役務	5	2	15,828	12,140	8,500	8,600	53.7%	70.0%	76.7%	54.3%
782	役務	5	2	10,666	8,287	8,150	8,250	76.4%	98.3%	77.7%	77.3%
783	工事	3	1	13,600	11,922	11,800	11,800	86.8%	99.0%	87.7%	86.8%
784	工事	2	2	15,560	13,765	11,980	11,980	77.0%	87.0%	88.5%	77.0%
785	工事	1	1	58,460	50,470	49,000		83.8%	97.1%	86.3%	0.0%
786	工事	3	1	25,190	22,060	10,876		43.2%	49.3%	87.6%	0.0%
787	工事	2	1	17,111	15,342	14,400	14,400	84.2%	93.9%	89.7%	84.2%
788	工事	2	1	9,685	8,382	8,150	8,150	84.2%	97.2%	86.5%	84.2%
789	工事	3	1	38,651	34,786	33,800	33,800	87.4%	97.2%	90.0%	87.4%
790	工事	1	1	18,496	16,493	15,460	15,460	83.6%	93.7%	89.2%	83.6%
791	役務	3				5,932	5,932				
792	工事	4	1	12,686	11,215	10,600	10,600	83.6%	94.5%	88.4%	83.6%

番号	業務の種類	指名業者数・参加業者数	調査基準価格を下回った業者数	A 予定価格 (千円、税抜)	B 調査基準価格 (千円、税抜)	C 最低入札価格 (千円、税抜)	D 契約価格 (千円、税抜)	C/A	C/B	B/A	D/A
793	工事	4				5,630	5,630				
794	工事	1	1			9,474	9,474				
795	工事	7		116,640		62,500	62,500	53.6%			53.6%
796	工事	2	1	10,555		5,900	5,900	55.9%			55.9%
797	役務	2	1	11,958	7,175	6,956	6,956	58.2%	96.9%	60.0%	58.2%
798	役務	2					6,320				
799	工事	5	4	20,836	18,753	10,000	10,000	48.0%	53.3%	90.0%	48.0%
800	工事	4	4	39,117	35,128	20,480	20,480	52.4%	58.3%	89.8%	52.4%
801	工事	2	1	10,444	9,326	7,800	7,800	74.7%	83.6%	89.3%	74.7%
802	工事	2	1	51,805	46,624	41,900	41,900	80.9%	89.9%	90.0%	80.9%
803	役務	2		23,449		11,430	11,430	48.7%			48.7%
804	工事	3	2	16,416	11,491	9,603	9,603	58.5%	83.6%	70.0%	58.5%
805	工事	11	1	12,886	11,571	6,500	6,500	50.4%	56.2%	89.8%	50.4%
806	工事	8	5	28,074	25,267	15,590	15,590	55.5%	61.7%	90.0%	55.5%
807	工事	8	4	80,479	72,431	43,900	43,900	54.5%	60.6%	90.0%	54.5%
808	工事	3	1	31,030	27,927	21,418	21,418	69.0%	76.7%	90.0%	69.0%
809	工事	6	2	21,908	19,630	17,500	17,500	79.9%	89.1%	89.6%	79.9%
810	工事	4	1	17,673	15,623	14,639	14,639	82.8%	93.7%	88.4%	82.8%
811	工事	2		22,090		15,876	15,876	71.9%			71.9%
812	工事	5		88,920		58,800	58,800	66.1%			66.1%
813	工事	5		145,270		110,000	110,000	75.7%			75.7%
814	工事	3	1	15,879	14,133	13,800	13,800	86.9%	97.6%	89.0%	86.9%
815	工事	2	1	12,933	11,510	9,780	9,780	75.6%	85.0%	89.0%	75.6%
816	工事	2	2	12,170	10,831	7,630	7,630	62.7%	70.4%	89.0%	62.7%
817	工事	2	2	23,555	20,257	14,650	14,650	62.2%	72.3%	86.0%	62.2%
818	工事	5	5	21,864	19,459	8,700	8,700	39.8%	44.7%	89.0%	39.8%
819	工事	12	6	36,666	32,995	22,200	22,200	60.5%	67.3%	90.0%	60.5%
820	工事	3	1	167,572	150,815	133,870	133,870	79.9%	88.8%	90.0%	79.9%
821	工事	3	2	68,091	61,282	53,800	53,800	79.0%	87.8%	90.0%	79.0%
822	工事	3	1	20,386	18,348	16,500	16,500	80.9%	89.9%	90.0%	80.9%
823	役務	5				29,760	29,760				
824	役務						20,400				
825	役務						5,000				
826	役務						15,880				
827	役務						5,376				
828	役務						11,700				
829	工事	5	5	50,022	44,078	15,200	15,200	30.4%	34.5%	88.1%	30.4%
830	工事	5	1	35,648	30,961	28,000	28,000	78.5%	90.4%	86.9%	78.5%
831	工事	2	1	43,032	38,729	31,800	31,800	73.9%	82.1%	90.0%	73.9%
832	工事	6	2	37,218	33,497	24,450	24,450	65.7%	73.0%	90.0%	65.7%
833	工事	2	1	152,015	136,813	108,000	108,000	71.0%	78.9%	90.0%	71.0%
834	工事	10	6	14,443	12,998	9,619	9,619	66.6%	74.0%	90.0%	66.6%
835	工事	5	2	17,554	15,799	14,980	14,980	85.3%	94.8%	90.0%	85.3%
836	工事	11	9	22,417	20,175	14,910	14,910	66.5%	73.9%	90.0%	66.5%
837	工事	2	1	253,303	227,972	215,000	215,000	84.9%	94.3%	90.0%	84.9%
838	工事	2					9,553				
839	工事	5					16,176				
840	工事	7					11,483				
841	工事	4					8,826				
842	工事	4					24,743				
843	工事	7	3	32,273	29,000	24,600	24,600	76.2%	84.8%	89.9%	76.2%
844	工事	4	3	119,806	107,826	74,850	74,850	62.5%	69.4%	90.0%	62.5%
845	工事	2	1	78,256	70,353	67,000	67,000	85.6%	95.2%	89.9%	85.6%
846	工事	10	1	38,565	34,384	29,980	29,980	77.7%	87.2%	89.2%	77.7%
847	工事	5	1	10,530	8,857	8,800	8,800	83.6%	99.4%	84.1%	83.6%
848	工事	4	2	13,850	11,716	6,950	6,950	50.2%	59.3%	84.6%	50.2%
849	工事	12	4	32,219	28,997	21,800	21,800	67.7%	75.2%	90.0%	67.7%
850	工事	2	1	53,544	47,794	47,000	47,000	87.8%	98.3%	89.3%	87.8%
851	工事	3	1	31,980	27,228	26,500	26,500	82.9%	97.3%	85.1%	82.9%
852	工事	4	1	185,186	166,668	82,900	82,900	44.8%	49.7%	90.0%	44.8%
853	工事	12	12	39,993	35,965	16,290	16,290	40.7%	45.3%	89.9%	40.7%
854	工事	6	3	161,898	145,708	128,700	128,700	79.5%	88.3%	90.0%	79.5%
855	工事	4	2	342,134	275,608	242,000	242,000	70.7%	87.8%	80.6%	70.7%
856	工事			16,530			9,000				54.4%
857	工事			9,390			1,480				15.8%
858	工事			75,102			62,500				83.2%

番号	業務の種類	指名業者数・参加業者数	調査基準価格を下回った業者数	A 予定価格 (千円、税抜)	B 調査基準価格 (千円、税抜)	C 最低入札価格 (千円、税抜)	D 契約価格 (千円、税抜)	C/A	C/B	B/A	D/A
859	工事			20,610			12,300				59.7%
860	工事			18,746			10,300				54.9%
861	工事			46,670			37,500				80.4%
862	工事			16,082			6,250				38.9%
863	工事			10,658			7,480				70.2%
864	工事			9,409			4,940				52.5%
865	工事			9,735			8,500				87.3%
866	役務						23,000				
867	役務			81,025			43,800				54.1%
868	役務						30,288				
869	役務						23,940				
870	役務						12,021				
871	役務			92,296			39,442				42.7%
872	役務						20,371				
873	役務						3,890				
874	役務			14,227			7,000				49.2%
875	役務						21,000				
876	役務			49,189			26,200				53.3%
877	役務						53,625				
878	役務			27,558			8,700				31.6%
879	役務						5,324				
880	役務			137,871			72,379				52.5%
881	役務						10,000				
882	役務			22,801			9,000				39.5%
883	役務						7,200				
884	役務						7,000				
885	役務						9,887				
886	役務						8,532				
887	役務			9,306			5,000				53.7%
888	役務			18,060			10,800				59.8%
889	役務			9,727			2,810				28.9%
890	役務						9,300				
891	役務						7,452				
892	役務						7,000				
893	役務			25,031			13,985				55.9%
894	役務			18,494			9,203				49.8%
895	役務			9,836			3,000				30.5%
896	役務						8,590				
897	役務						12,000				
898	工事			18,309			10,800				59.0%
899	役務	10	6	27,666	21,281	15,300	15,300	55.3%	71.9%	76.9%	55.3%
900	役務	1	1	9,459	7,256	4,300	4,300	45.5%	59.3%	76.7%	45.5%
901	役務	16	7	10,390	8,380	6,900	6,900	66.4%	82.3%	80.7%	66.4%
902	役務	8	2	24,798	19,025	17,550	17,550	70.8%	92.2%	76.7%	70.8%
903	工事	2	2	176,539	156,608	154,000	155,000	87.2%	98.3%	88.7%	87.8%
904	工事	4	1	134,529	117,296	113,000	113,000	84.0%	96.3%	87.2%	84.0%
905	工事	2	1	9,658	8,463	7,500	7,500	77.7%	88.6%	87.6%	77.7%
906	工事	2	1	266,879	235,628	215,330	215,330	80.7%	91.4%	88.3%	80.7%
907	役務	5	1	17,468	13,534	13,500	13,500	77.3%	99.7%	77.5%	77.3%
908	工事			24,770	21,140	17,850	17,850	72.1%	84.4%	85.3%	72.1%
909	工事			55,390	47,520	45,600	45,600	82.3%	96.0%	85.8%	82.3%
910	工事			21,060	18,180	17,200	17,200	81.7%	94.6%	86.3%	81.7%
911	工事			221,000	195,350	194,000	194,000	87.8%	99.3%	88.4%	87.8%
912	工事	2	1	164,374	144,440	138,000	138,000	84.0%	95.5%	87.9%	84.0%
913	役務	4	1	19,940	15,832	13,600	13,600	68.2%	85.9%	79.4%	68.2%
914	役務	5	2	11,485	9,083	8,500	8,500	74.0%	93.6%	79.1%	74.0%
915	工事	2	1	12,905	11,287	6,880	6,880	53.3%	61.0%	87.5%	53.3%
916	工事	4	3	13,583	11,880	7,760	7,760	57.1%	65.3%	87.5%	57.1%
917	工事	2	1	13,282	11,510	6,959	6,959	52.4%	60.5%	86.7%	52.4%
918	役務	9	3	17,631	13,771	12,450	12,450	70.6%	90.4%	78.1%	70.6%
919	工事	11	1	109,340	95,150	93,000		85.1%	97.7%	87.0%	0.0%
920	役務	9	4	20,380	15,900	15,550		76.3%	97.8%	78.0%	0.0%
921	役務	9	3	9,670	7,400	6,730		69.6%	90.9%	76.5%	0.0%
922	役務	10	2	23,270	18,190	16,000		68.8%	88.0%	78.2%	0.0%
923	役務	10	1	20,450	15,790	15,690		76.7%	99.4%	77.2%	0.0%
924	役務	10	1	16,680	14,170	14,160		84.9%	99.9%	85.0%	0.0%

番号	業務の種類	指名業者数・参加業者数	調査基準価格を下回った業者数	A 予定価格 (千円、税抜)	B 調査基準価格 (千円、税抜)	C 最低入札価格 (千円、税抜)	D 契約価格 (千円、税抜)	C/A	C/B	B/A	D/A
925	役務	8	1	16,180	13,750	13,749		85.0%	100.0%	85.0%	0.0%
926	役務	3	1	20,040	15,360	9,000		44.9%	58.6%	76.6%	0.0%
927	工事	7				4,450					
928	工事	4	1	22,070	19,330	15,950	15,950	72.3%	82.5%	87.6%	72.3%
929	工事	1	1	9,965,000	8,941,590	8,665,000	8,665,000	87.0%	96.9%	89.7%	87.0%
930	工事	39	1	54,010	47,660	45,892	45,892	85.0%	96.3%	88.2%	85.0%
931	工事	3	3	37,130	32,830	31,500	31,500	84.8%	95.9%	88.4%	84.8%
932	工事	5	3	25,690	22,560	22,000	22,000	85.6%	97.5%	87.8%	85.6%
933	工事	2	1	142,400	122,660	122,200	122,200	85.8%	99.6%	86.1%	85.8%
934	工事	5	1	39,650	34,650	29,825	29,825	75.2%	86.1%	87.4%	75.2%
935	工事	8	3	77,130	66,290	64,900	64,900	84.1%	97.9%	85.9%	84.1%
936	工事	3	3	30,570	25,980	24,680	24,680	80.7%	95.0%	85.0%	80.7%
937	工事	3	3	54,440	48,030	44,500	44,500	81.7%	92.7%	88.2%	81.7%
938	工事	23	1	18,310	16,070	14,980	14,980	81.8%	93.2%	87.8%	81.8%
939	工事	2	1	13,880	12,140	11,500	11,500	82.9%	94.7%	87.5%	82.9%
940	工事	4	1	48,750	42,980	39,500	39,500	81.0%	91.9%	88.2%	81.0%
941	工事	24	2	16,430	14,520	11,700	11,700	71.2%	80.6%	88.4%	71.2%
942	工事	2	1	116,161	102,851	92,900	92,900	80.0%	90.3%	88.5%	80.0%
943	役務			19,471			8,165				41.9%
944	工事	4	4	218,213	194,581	181,300	185,000	83.1%	93.2%	89.2%	84.8%
945	工事	2	1	16,120	13,899	8,520	8,520	52.9%	61.3%	86.2%	52.9%
946	工事	2	1	32,868	28,888	25,100	25,100	76.4%	86.9%	87.9%	76.4%
947	役務	6	1	41,919	33,841	29,400	29,400	70.1%	86.9%	80.7%	70.1%
948	役務	3	1	16,725	12,920	12,450	12,450	74.4%	96.4%	77.2%	74.4%
949	役務	10	1	25,933	20,622	19,500	19,500	75.2%	94.6%	79.5%	75.2%
950	役務	9	2	38,487	29,385	28,730	28,730	74.6%	97.8%	76.4%	74.6%
951	役務	9	1	33,595	25,633	25,208	25,208	75.0%	98.3%	76.3%	75.0%
952	役務	8	3	37,526	28,648	26,250	26,250	70.0%	91.6%	76.3%	70.0%
953	役務	8	4	54,758	42,464	25,300	25,300	46.2%	59.6%	77.5%	46.2%
954	役務	2	1	26,899	21,519	18,900	19,800	70.3%	87.8%	80.0%	73.6%
955	工事			9,889			8,890				89.9%
956	工事			26,035			14,500				55.7%
957	工事			9,474			6,500				68.6%
958	工事			12,773			11,013				86.2%
959	工事			60,377			28,627				47.4%
960	役務						27,814				
961	役務						22,187				
962	役務						6,870				
963	工事	1	1	38,388	33,398	33,000	35,640	86.0%	98.8%	87.0%	92.8%
964	工事	2	1	47,820	41,604	40,500	40,500	84.7%	97.3%	87.0%	84.7%
965	工事	2	2	48,052.0	41,806	33,500	33,500	69.7%	80.1%	87.0%	69.7%
966	工事	3	2	11,284.0	9,817	6,900	6,900	61.1%	70.3%	87.0%	61.1%
967	工事	1	1	24,935	21,694	16,900	16,900	67.8%	77.9%	87.0%	67.8%
968	役務	5		1,182		500	500	42.3%			42.3%
969	工事	1	1	40,940	36,927	35,500	35,500	86.7%	96.1%	90.2%	86.7%
970	役務										
971	工事										
972	工事										
973	工事										
974	工事										
975	工事										
976	役務										
977	役務										
978	工事										
979	役務										
980	役務										
981	物品										
982	役務										
983	役務										
984	役務										
985	工事										
986	工事										
987	工事										
988	工事										
989	工事										
990	工事										

番号	業務の種類	指名業者数・参加業者数	調査基準価格を下回った業者数	A 予定価格 (千円、税抜)	B 調査基準価格 (千円、税抜)	C 最低入札価格 (千円、税抜)	D 契約価格 (千円、税抜)	C/A	C/B	B/A	D/A
991	工事										
992	工事										
993	工事										
994	工事										
995	工事	6	1	10,112	8,932	7,800	9,600	77.1%	87.3%	88.3%	94.9%
996	工事										
997	工事	4	1	96,100	85,198	57,250	57,250	59.6%	67.2%	88.7%	59.6%
998	工事	2	1	77,600	69,182	53,200	53,200	68.6%	76.9%	89.2%	68.6%
999	工事	5	3	2,022,201	1,818,691	1,549,000	1,549,000	76.6%	85.2%	89.9%	76.6%
1000	工事	4	3	1,739,566	1,563,675	1,394,000	1,394,000	80.1%	89.1%	89.9%	80.1%
1001	工事	2	1	279,600	249,530	238,000	238,000	85.1%	95.4%	89.2%	85.1%
1002	工事	3		14,526		9,350	9,350	64.4%			64.4%
1003	役務						2,955				
1004	役務						4,300				
1005	役務						1,889				
1006	役務						2,354				