

**平成 25 年度 官公需における中小企業・小規模  
事業者の受注機会の増大に関する調査事業**

**報告書**

**2014 年 3 月**

**三菱 UFJ リサーチ&コンサルティング株式会社**

# 目次

はじめに .....	1
第1章 調査方法等 .....	2
1. 調査フロー .....	2
2. 調査方法 .....	2
第2章 小規模事業者の官公需受注状況に関する実態調査 .....	7
1. 企業概要 .....	7
2. 現在および今後の行政機関等からの受注に関する方針 .....	10
3. 過去3年間の行政機関等の入札等への参加・受注状況 .....	25
4. 行政機関等の入札等のダンピング防止対策 .....	34
第3章 国等の契約の方針に定める中小企業者の受注機会の増大のための措置状況の分析	37
第4章 低入札価格調査制度に係る調査 .....	61
第5章 新規開業及び創意工夫ある中小企業・小規模事業者の事例の作成 .....	69
1. 調査対象 .....	69
2. 新規開業及び創意工夫ある中小企業・小規模事業者の事例 .....	69
参考資料1 アンケート調査票 .....	74
参考資料2 低入札価格調査結果 .....	78

## はじめに

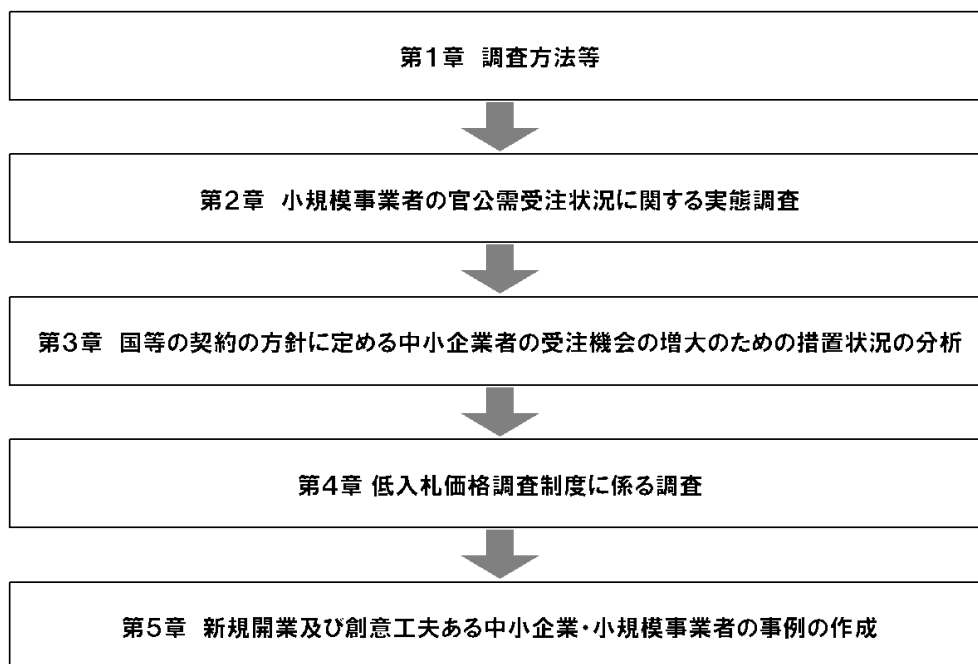
国は、官公需についての中小企業者の受注の確保に関する法律（昭和 41 年法律第 97 号。以下、「官公需法」という。）第 4 条第 1 項に基づき、毎年度、国等の契約に関し、国等の当該年度の予算及び事務又は事業の予定等を勘案して、中小企業者の受注の機会の増大を図るための方針（以下、「国等の契約の方針」という。）を作成している。

本調査では、平成 25 年度国等の契約の方針を踏まえ、今後の官公需についての中小企業・小規模事業者の受注機会の増大に向けた施策の在り方についての検討の基礎資料を作成するため、小規模事業者の官公需受注状況の実態把握を行うとともに、各府省等の契約の方針に係る措置事項の実施状況について分析を行った。さらに、各府省等の低入札価格調査制度の実施状況を取りまとめるとともに、新規開業及び創意工夫ある中小企業・小規模事業者の事例作成を実施した。

# 第1章 調査方法等

## 1. 調査フロー

本調査における調査フローは以下のとおりである。



## 2. 調査方法

本調査では、文献調査、アンケート調査及びヒアリング調査により、官公需についての中小企業・小規模事業者の受注機会の増大に向けた施策の在り方を検討した。

### (1) アンケート調査

#### ① 調査対象

官公需に関心のある中小企業、小規模事業者（各 4,000 社）を対象にアンケート調査を実施した。調査対象事業者は、製造業、建設業、運輸業、卸売業、小売業、サービス業等である。

建設業については、建設業の国土交通大臣が許可をした事業者のうち、中小企業・小規模事業者 2,000 社<sup>1</sup>を対象に調査を実施した。また、建設業以外については、全省庁統一資格を有する中小企業・小規模事業者で、過年度から官公需に関心があり（過去に有効な資格を取得）、「物品（製造）」に登録している中小企業、小規模事業者（各 1,000 社）、「物品

<sup>1</sup> 建設業約 52 万社のうち、約 50 万社が小規模事業者（96.1%）であることを踏まえ、建設業では中小企業、小規模事業者を区別して抽出せず、調査対象 2,000 社に対して、発送数を 2,100 件（ $\approx 2,000 / 0.96$ ）とした。

（販売）」に登録している中小企業、小規模事業者（各 1,000 社）、「役務」に登録している中小企業、小規模事業者（各 1,000 社）を対象に調査を実施した。なお、抽出においては、5 年未満企業 400 社（役務 200 社、物品（製造及び販売）200 社）を含めることとした。

## ②調査項目

調査項目は以下のとおりである。（調査票については、「参考資料 1 アンケート調査票」を参照）

図表 1-1 調査項目

<p><b>【企業概要】</b> 組織形態 本社所在地 主要業種（直近期中で売上が最も大きい業種） 会社設立後の営業年数 直近の決算期における常時雇用従業員数</p> <p><b>【現在及び今後の行政機関等からの受注に関する方針等】</b> 事業運営上、重視している事業範囲（地理的範囲） 事業運営上、重視している行政機関等 今後の経営戦略における行政機関等からの受注の位置づけ 過去 3 年間の総売上高に占める行政機関等からの受注総額の割合 今後 3 年間の総売上高に占める行政機関等からの受注総額の割合 入札等に参加・受注する際に障害となっていること 入札等の参加・受注を減少させたい理由</p> <p><b>【過去 3 年間の行政機関等の入札等への参加・受注状況】</b> 行政機関等の入札等への参加状況 行政機関等の入札等へ参加した方法 行政機関等の入札等へ最も多く参加した方法 一般競争に最も多く参加しなかった理由 指名競争・随意契約に最も多く参加した理由 下請や二次下請等としての受注 下請や二次下請等として受注した事業における課題 下請や二次下請等として受注した事業における課題解決に向けて強化してほしい対策</p> <p><b>【ダンピング防止対策】</b> 今後のダンピング防止対策の強化に対する希望 今後のダンピング防止対策として強化してほしい対策</p>
--

### ③調査方法

調査方法は郵送（郵送留置き式）とした。

### ④調査実施時期

調査実施時期は2014年1月6日～2014年1月23日である。

### ⑤回収結果

有効回答は以下のとおりである。

図表1-2 回収数・回収率

有効発送数（無効票）	回収数	回収率
7,956（144）	3,174	39.9%

## (2) ヒアリング調査

### ① 調査対象

#### 1) 発注者・応札者を対象としたヒアリング調査

低入札価格調査制度や分離・分割発注、一括調達の状況等、入札・契約等における幅広い課題や改善点等を調査するため、官公需受注実績があり、低入札価格調査の対象となった経験のある中小企業（4 者）と、中小企業向けの契約実績のある発注者（5 機関）とした。具体的なヒアリング調査対象は次のとおりである。

図表1-3 ヒアリング調査対象

機関番号	属性・業種 <sup>2</sup>	
a	発注者	地方支分部局
b		地方支分部局
c		地方支分部局
d		独立行政法人
e		国立大学法人
f	応札者	建設業
g		建設業
h		建設業
i		製造業

#### 2) アンケート調査の回答結果をふまえた応札者を対象としたヒアリング調査

アンケート調査の記載内容等を中心に、詳細な意見を把握するため、アンケート回答企業へのヒアリング調査を実施した。

アンケート回答企業の抽出時には、アンケート調査票問 1-1（組織形態）、問 1-4（会社設立後の営業年数）、問 1-5（直近の決算期における常時雇用従業者数）、問 2-3-a（入札等に参加・受注する際の障害）、問 3-4（下請等として受注した事業における課題）を参考とし、計 11 者を選定した。具体的なヒアリング調査対象は次のとおりである。

---

<sup>2</sup> 日本標準産業分類（平成 19 年 11 月改定）の大分類に基づき分類した。

図表1-4 抽出条件と調査対象<アンケート調査回答企業>

(抽出条件)

ケース分類	抽出条件
<p>&lt;ケース1&gt; 入札等に参加・受注する際の障害として「<u>的確な調達情報が得られない</u>」と回答した企業</p>	<ul style="list-style-type: none"> <li>・問 1-1（組織形態）で「法人」と回答</li> <li>・問 1-5（従業員数）で「5人以下」と回答</li> <li>・問 2-3-a（入札等に参加・受注する際の障害）で「的確な調達情報が得られない」と回答</li> </ul>
<p>&lt;ケース2&gt; 入札等に参加・受注する際の障害として「<u>過去の実績が求められ受注が難しい</u>」と回答した企業</p>	<ul style="list-style-type: none"> <li>・問 1-1（組織形態）で「法人」と回答</li> <li>・問 1-4（営業年数）で「5年未満企業」と回答</li> <li>・問 2-3-a（入札等に参加・受注する際の障害）で「過去の実績が求められ受注が難しい」と回答</li> </ul>
<p>&lt;ケース3&gt; 下請等として受注した事業における課題として「<u>人件費が確保されていないことが多い</u>」と回答した企業</p>	<ul style="list-style-type: none"> <li>・問 1-1（組織形態）で「法人」と回答</li> <li>・問 3-4（下請等として受注した事業における課題）で「人件費が確保されていないことが多い」と回答</li> </ul>

(調査対象)

ケース分類	企業番号	業種
ケース1	A	建設業
	B	建設業
	C	卸売業
	D	その他
ケース2	E	サービス業
	F	サービス業
	G	建設業
	H	製造業
	I	建設業
ケース3	J	サービス業
	K	建設業

## ②調査方法

調査方法は対面及び書面インタビューとした。

## ③調査実施時期

調査実施時期は 2014 年 1 月～2014 年 3 月である。



## 第2章 小規模事業者の官公需受注状況に関する実態調査

本調査では、官公需に関心のある中小企業者、小規模事業者（各 4,000 社）を対象にアンケート調査を実施した。

以下では、アンケート調査の結果を取りまとめている。

### 1. 企業概要

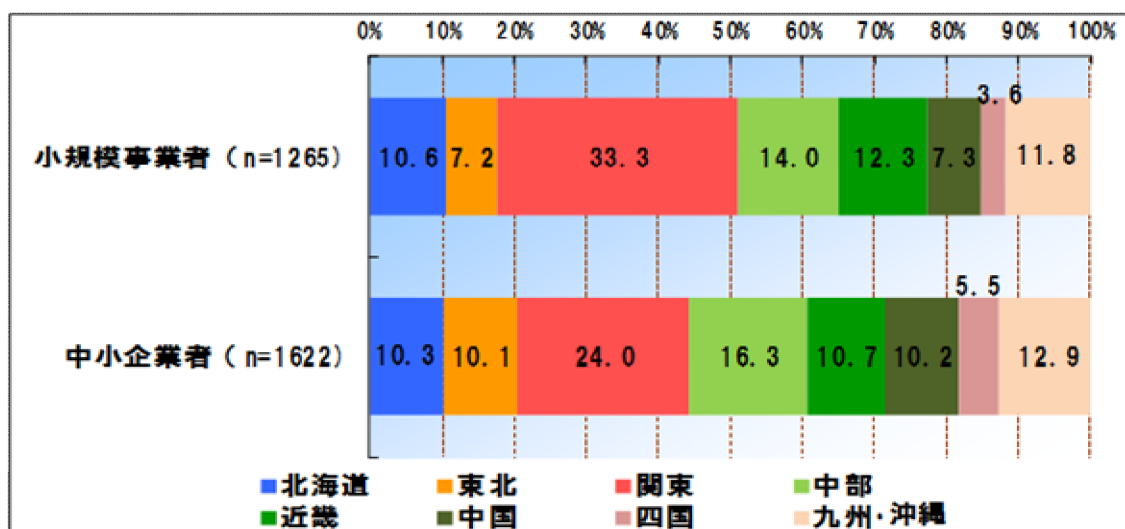
#### (1) 組織形態

組織形態に係る回答結果をみると、小規模事業者、中小企業者ともに、「法人」と回答した割合が 88.4%、98.6%と大部分を占めていた。

#### (2) 本社所在地

本社所在地に係る回答結果をみると、小規模事業者では、「関東」と回答した割合（33.3%）が最も高く、次いで「中部」（14.0%）であった。一方、中小企業者では、「関東」と回答した割合（24.0%）が最も高く、次いで「中部」（16.3%）であった。

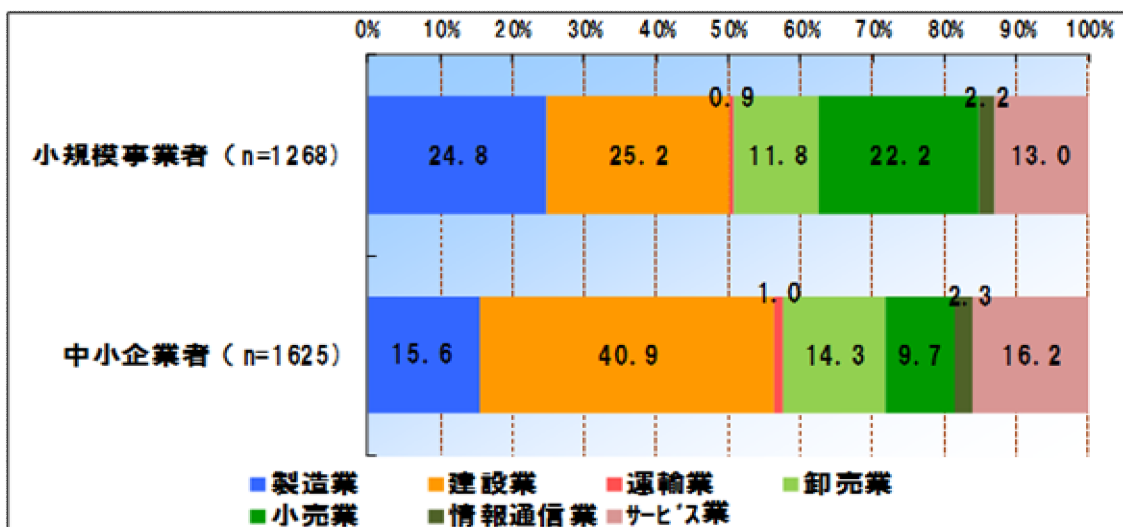
図表2-1 本社所在地(単数回答)



### (3) 主要業務（直近期中で売上高が最も大きい業種）

主要業種に係る回答結果をみると、小規模事業者では、「建設業」と回答した割合（25.2%）が最も高く、次いで「製造業」（24.8%）であった。一方、中小企業者では、「建設業」と回答した割合（40.9%）が最も高く、次いで「サービス業」（16.2%）であった。

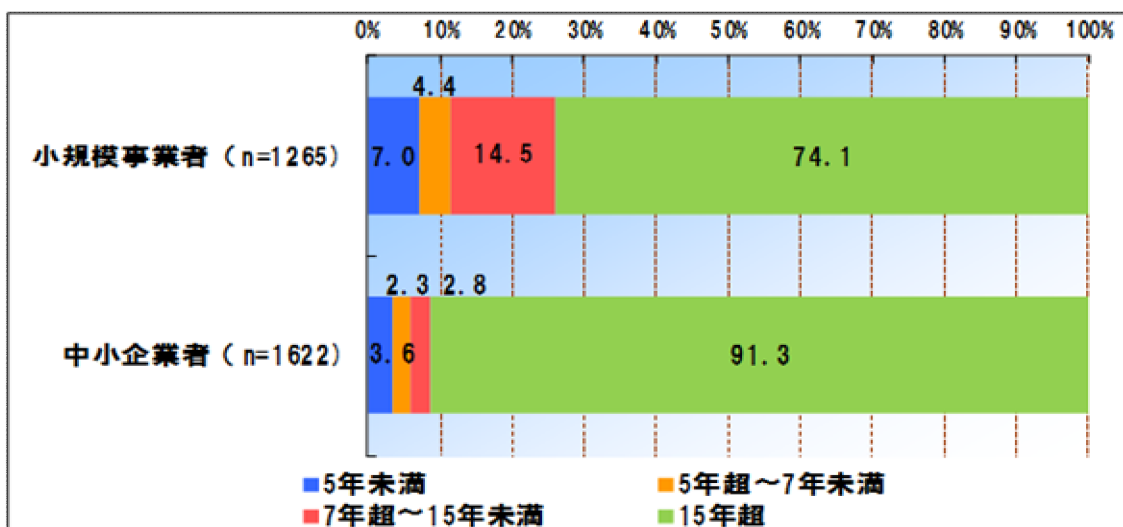
図表2-2 主要業種(単数回答)



### (4) 会社設立後の営業年数

会社設立後の営業年数に係る回答結果をみると、小規模事業者では、「15年超」と回答した割合（74.1%）が最も高く、次いで「7年超～15年未満」（14.5%）であった。一方、中小企業者では、「15年超」と回答した割合（91.3%）が最も高く、次いで「5年未満」（3.6%）であった。

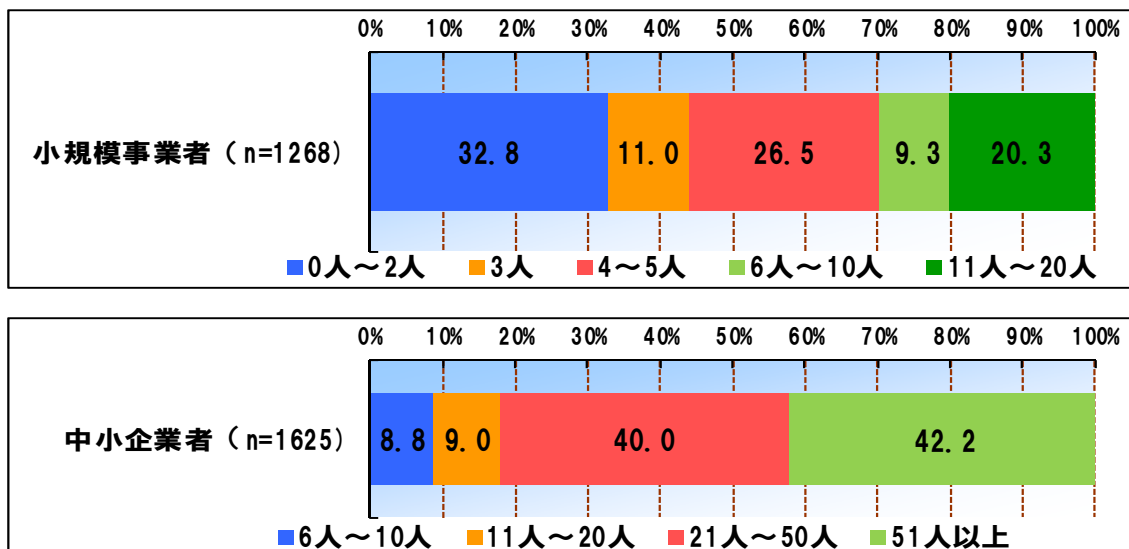
図表2-3 会社設立後の営業年数(単数回答)



### (5) 直近の決算期における常時雇用従業者数

直近の決算期における常時雇用従業者数に係る回答結果をみると、小規模事業者では、「0～2人」と回答した割合（32.8%）が最も高く、次いで「4～5人」（26.5%）であった。一方、中小企業者では、「51人以上」と回答した割合（42.2%）が最も高く、次いで「21～50人」（40.0%）であった。

図表2-4 直近の決算期における常時雇用従業者数(単数回答)



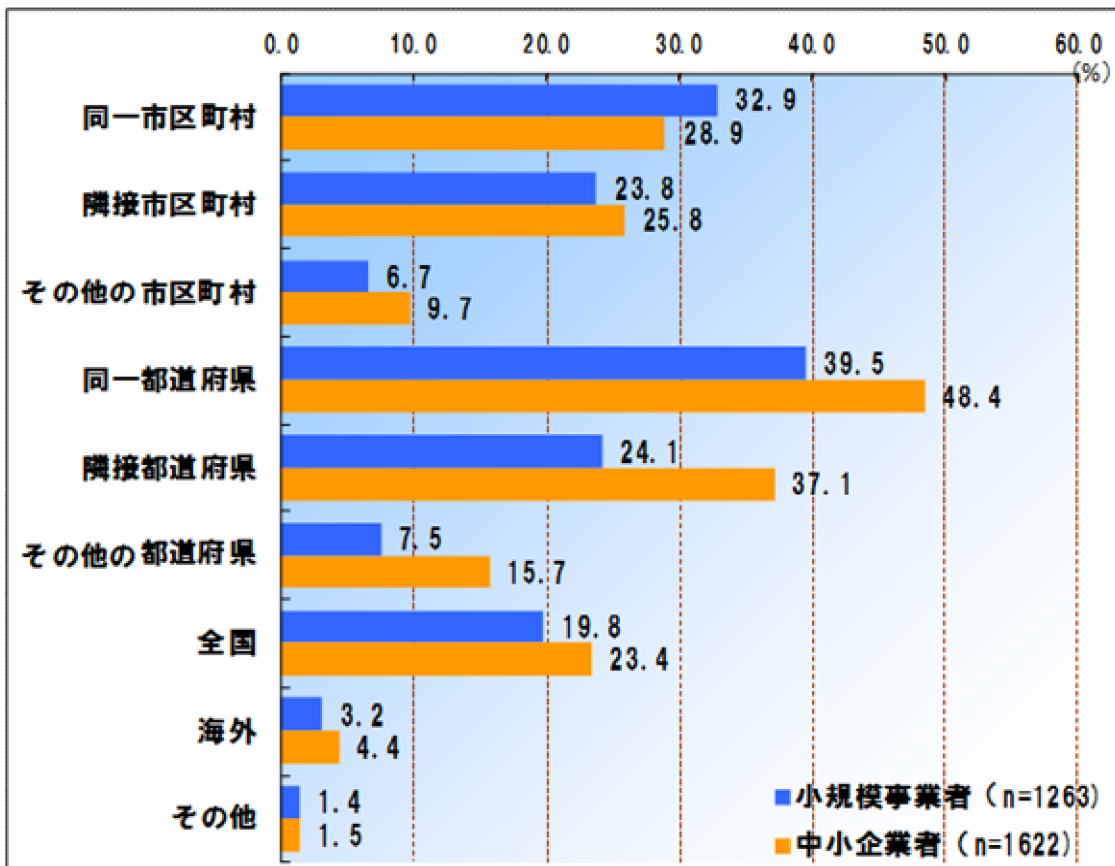
## 2. 現在および今後の行政機関等からの受注に関する方針

### (1) 事業運営上、重視している事業範囲（地理的範囲）

事業運営上、重視している事業範囲（地理的範囲）に係る回答結果をみると、小規模事業者では、「同一都道府県」と回答した割合（39.5%）が最も高く、次いで「同一市区町村」（32.9%）であった。一方、中小企業者では、「同一都道府県」と回答した割合（48.4%）が最も高く、次いで「隣接都道府県」（37.1%）であった。

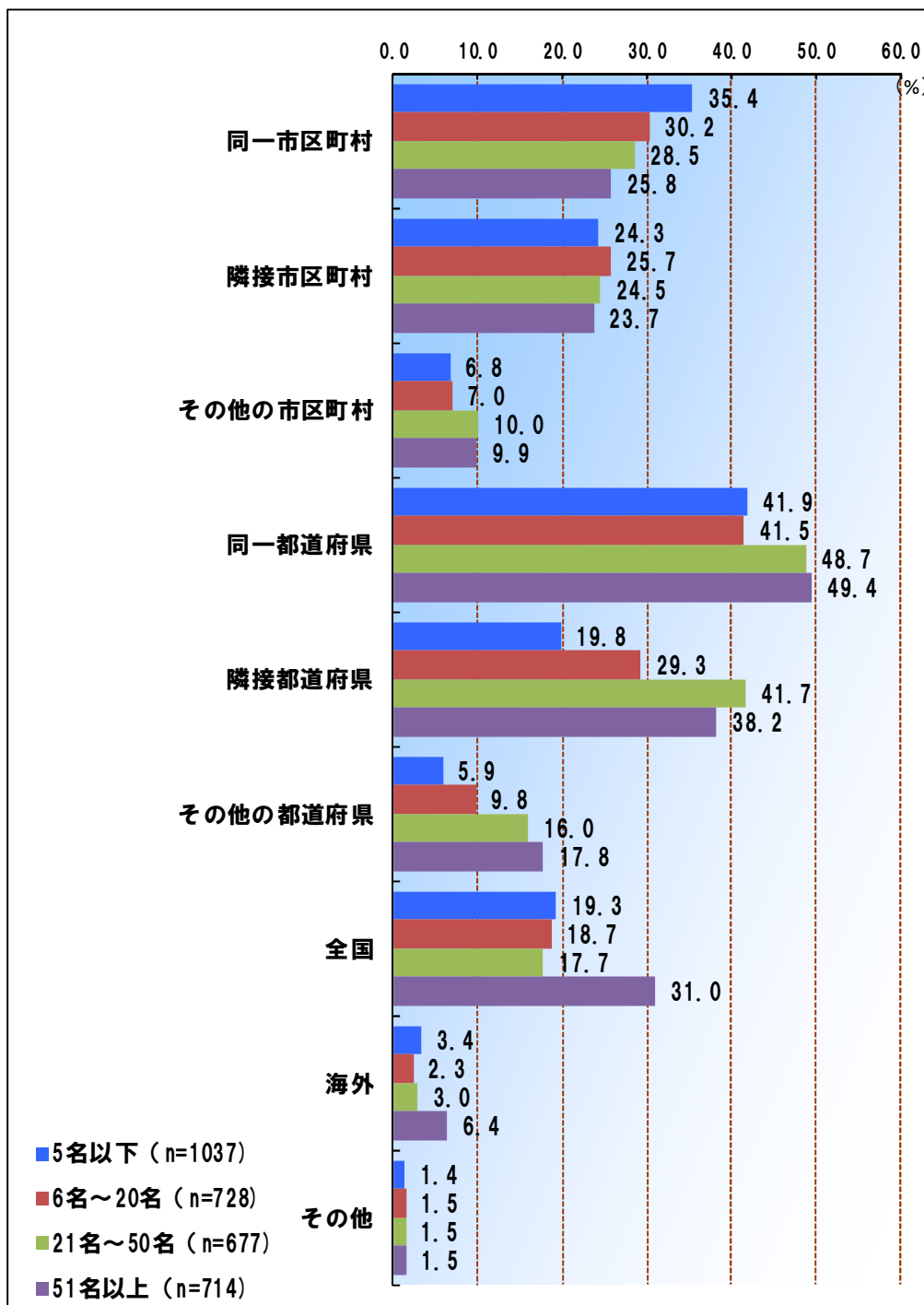
小規模事業者、中小企業者ともに、重視している事業範囲として「同一都道府県」と回答した割合が最も高いものの、小規模事業者では、次いで「同一市区町村」と回答した割合が高かった。

図表2-5 事業運営上、重視している事業範囲（複数回答）



事業運営上、重視している事業範囲（地理的範囲）の従業員数別の回答結果をみると、従業員数の少ない企業の方が、「同一市区町村」と回答した割合が高く、小規模な事業者の方が、より地域に密着して事業活動を展開している状況がみられる。

図表2-6 事業運営上、重視している事業範囲(複数回答)  
(従業員数別)

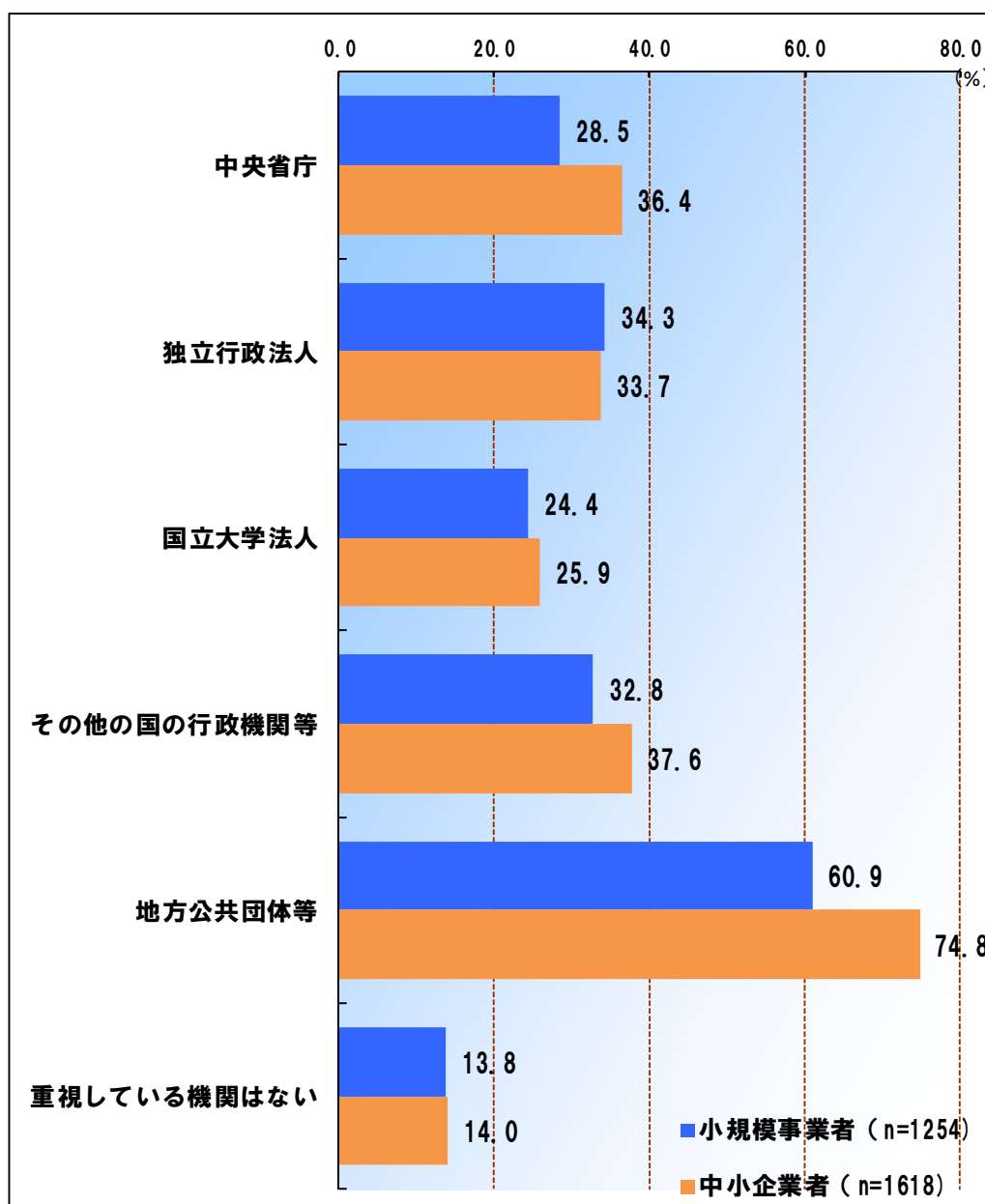


## (2) 事業運営上、重視している行政機関等

事業運営上、重視している行政機関等に係る回答結果をみると、小規模事業者では、「地方公共団体等」と回答した割合（60.9%）が最も高く、次いで「独立行政法人」（34.3%）であった。一方、中小企業者では、「地方公共団体等」と回答した割合（74.8%）が最も高く、次いで「その他の国の行政機関等」（37.6%）であった。

小規模事業者、中小企業者ともに、重視している行政機関等として「地方公共団体等」と回答した割合が最も高かった。

図表2-7 事業運営上、重視している行政機関等（複数回答）

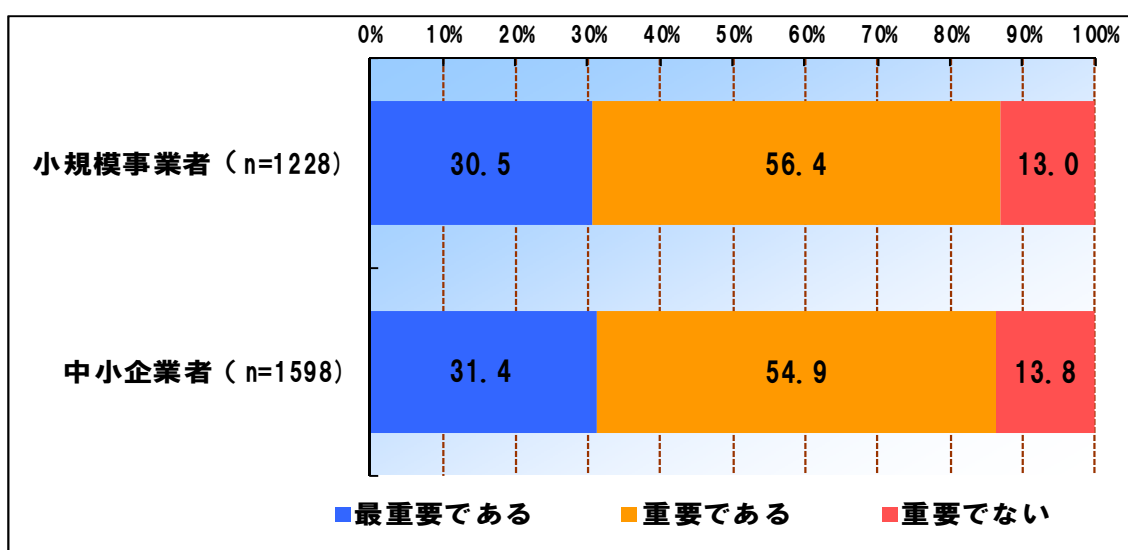


### (3) 今後の経営戦略における行政機関等からの受注の位置づけ

今後の経営戦略における行政機関等からの受注の位置づけに係る回答結果をみると、小規模事業者では、「重要である」と回答した割合（56.4%）が最も高く、次いで「最重要である」（30.5%）であった。一方、中小企業者では、「重要である」と回答した割合（54.9%）が最も高く、次いで「最重要である」（31.4%）であった。

小規模事業者、中小企業者ともに、重視している（「最重要である」、「重要である」の合計）と回答した割合は、9割弱であり、今後の経営戦略において、行政機関等からの受注を重視している状況がみられる。

図表2-8 今後の経営戦略における行政機関等からの受注の位置づけ(単数回答)

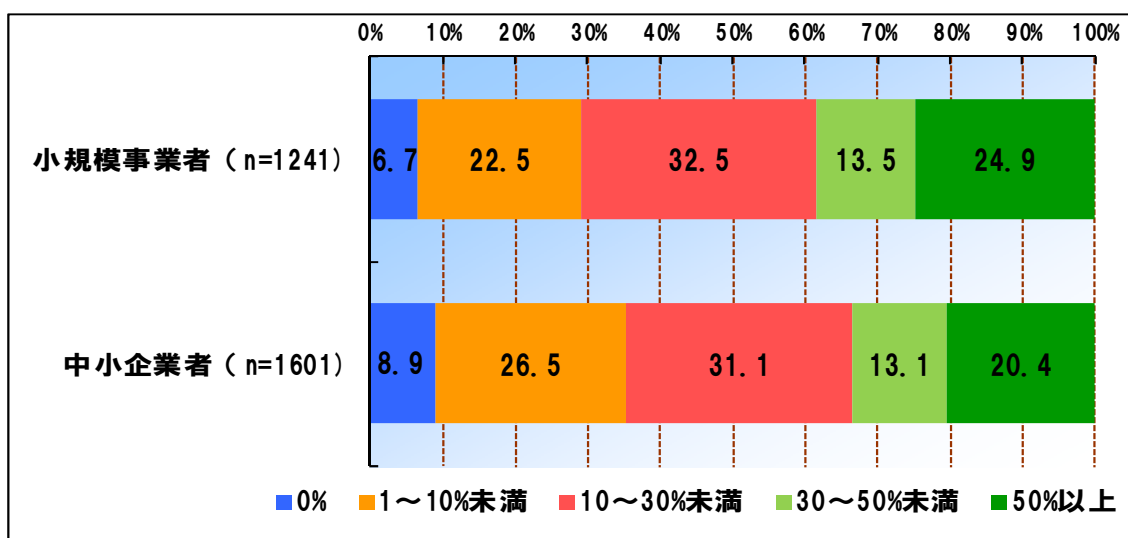


#### (4) 過去3年間の総売上高に占める行政機関等からの受注総額の割合

過去3年間の総売上高に占める行政機関等からの受注総額の割合（平均）に係る回答結果をみると、小規模事業者では、「10～30%未満」と回答した割合（32.5%）が最も高く、次いで「50%以上」（24.9%）であった。一方、中小企業者では、「10～30%未満」と回答した割合（31.1%）が最も高く、次いで「1～10%未満」（26.5%）であった。

小規模事業者、中小企業者ともに、過去3年間の総売上高に占める行政機関等からの受注総額の割合として「10～30%未満」と回答した割合が最も高いものの、小規模事業者では、次いで「50%以上」と回答した割合が高く、中小企業者に比べ、小規模事業者の方が、行政機関等からの受注総額の割合が高い状況がみられる。

図表2-9 過去3年間の総売上高に占める行政機関等からの受注総額の割合（単数回答）

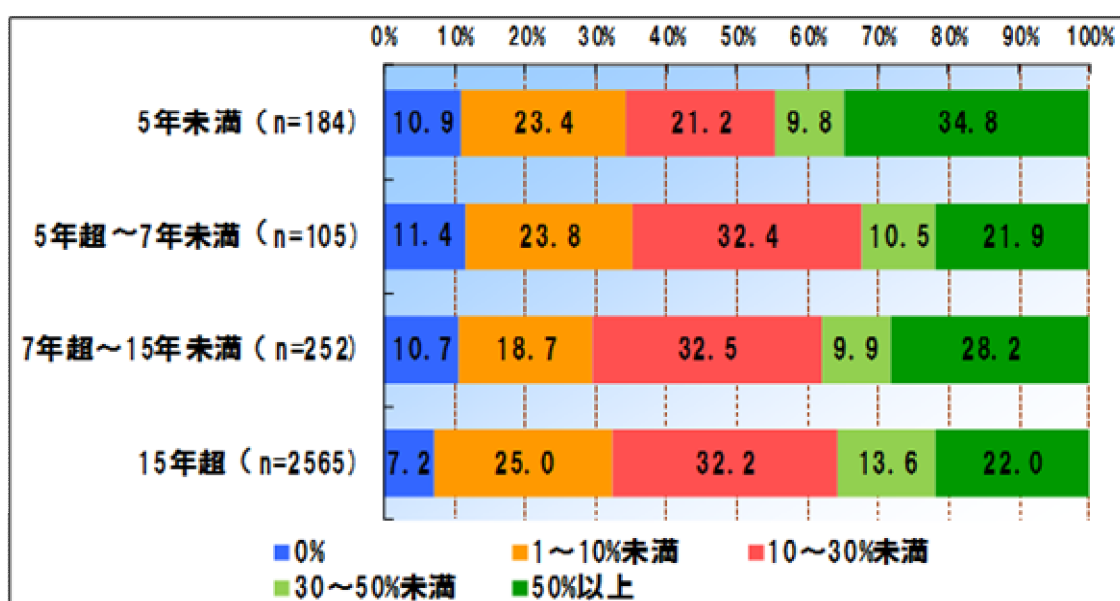




過去 3 年間の総売上高に占める行政機関等からの受注総額の割合（平均）に係る回答結果を、営業年数別にみると、行政機関等からの受注総額の割合が「50%以上」と回答した割合は、会社設立後の営業年数 5 年未満企業で 34.8%、5 年超 7 年未満企業で 21.9%、7 年超 15 年未満企業で 28.2%、15 年超企業で 22.0%であった。

会社設立後の営業年数が 5 年未満の企業は、15 年超の企業に比べ、行政機関等からの受注総額の割合を「50%以上」と回答した割合が高く、行政機関等からの受注が、企業の創業期を下支えしている状況が考えられる。

図表2-10 過去 3 年間の総売上高に占める行政機関等からの受注総額の割合(単数回答)  
(営業年数別)

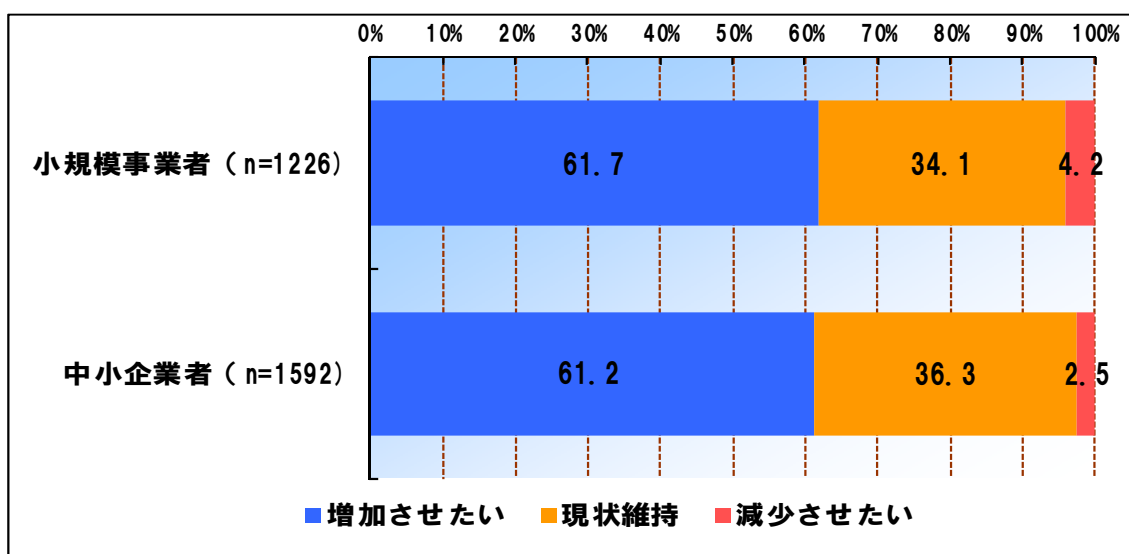


### (5) 今後3年間の総売上高に占める行政機関等からの受注総額の割合

今後3年間の総売上高に占める行政機関等からの受注総額の割合に係る回答結果をみると、小規模事業者では、「増加させたい」と回答した割合(61.7%)が最も高く、次いで「現状維持」(34.1%)であった。一方、中小企業者では、「増加させたい」と回答した割合(61.2%)が最も高く、次いで「現状維持」(36.3%)であった。

小規模事業者、中小企業者ともに、今後3年間の総売上高に占める行政機関等からの受注総額の割合を「増加させたい」、「現状維持」と回答した割合は、9割強を占めていた。

図表2-11 今後3年間の総売上高に占める行政機関等からの受注総額の割合(単数回答)



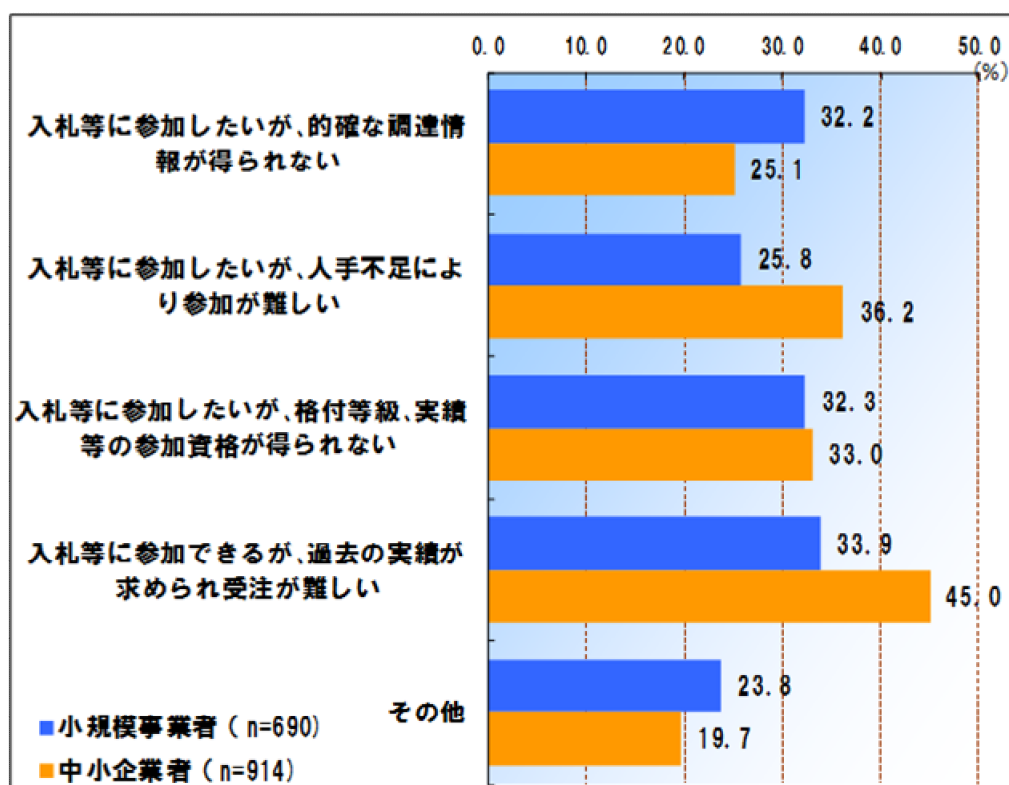
### ①行政機関等の入札等に参加・受注する際に障害となっていること

今後 3 年間で行政機関等からの受注を増加させたいと希望した者の参加・受注する際に障害となっていることをみると、小規模事業者では、「入札等に参加できるが、過去の実績が求められ受注が難しい」と回答した割合（33.9%）が最も高く、次いで「入札等に参加したいが、格付等級、実績等の参加資格が得られない」（32.3%）、「入札等に参加したいが、的確な調達情報が得られない」（32.2%）であった。一方、中小企業者では、「入札等に参加できるが、過去の実績が求められ受注が難しい」と回答した割合（45.0%）が最も高く、次いで「入札等に参加したいが、人手不足により参加が難しい」（36.2%）、「入札等に参加したいが、格付等級、実績等の参加資格が得られない」（33.0%）であった。

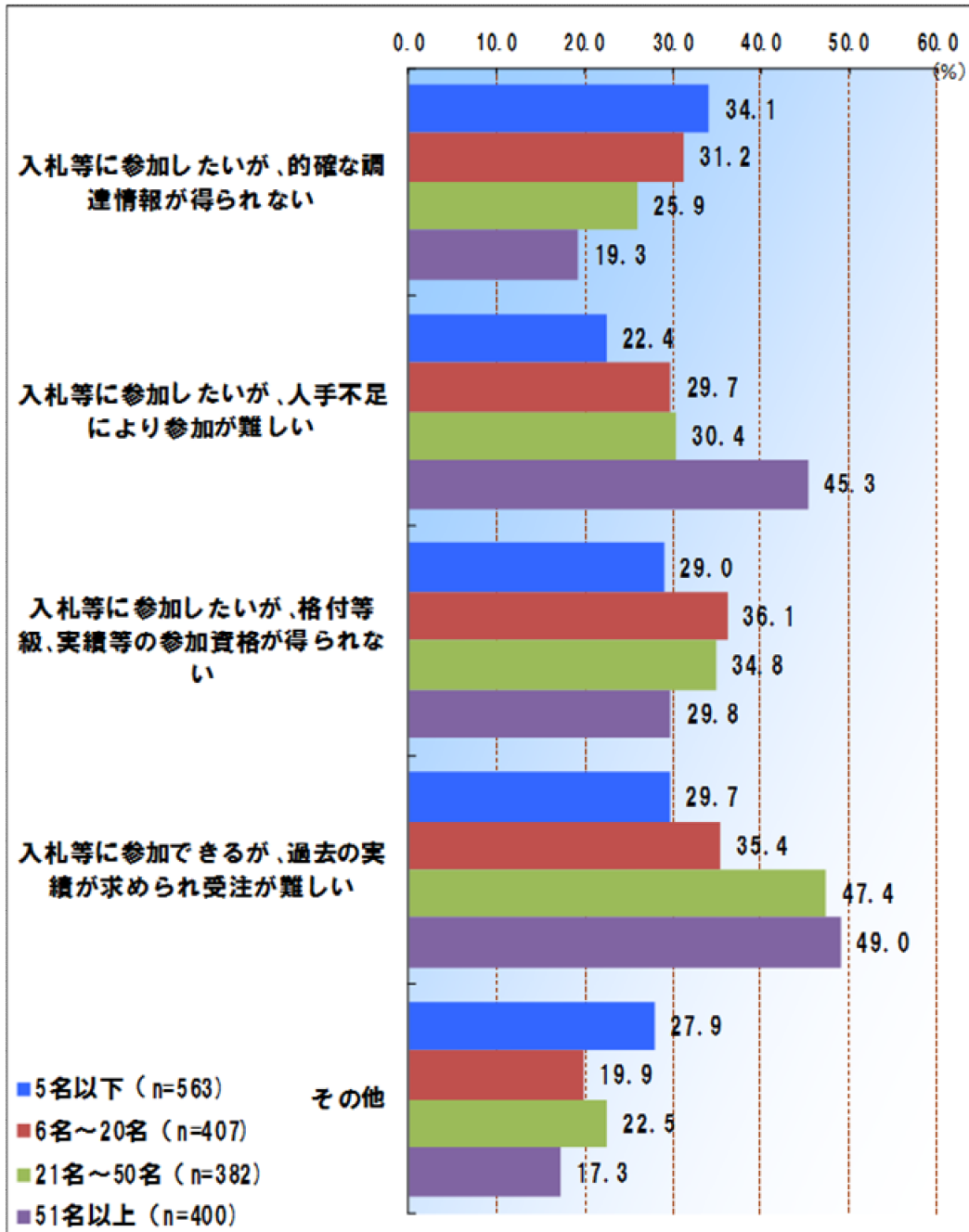
小規模事業者、中小企業者ともに、入札等への参加における課題として「入札等に参加できるが、過去の実績が求められ受注が難しい」と回答した割合が最も高いものの、小規模事業者では、中小企業者に比べ、「入札等に参加したいが、的確な調達情報が得られない」と回答した割合が高かった。

従業者数別の参加における課題に係る回答結果をみると、従業者数の少ない企業の方が、「入札等に参加したいが、的確な調達情報が得られない」と回答した割合が高かった。小規模な事業者の方が、調達情報の入手が困難であり、入札等への参加を希望しているものの参加することが難しい状況がみられる。

図表2-12 行政機関等の入札等に参加・受注する際に障害となっていること(複数回答)



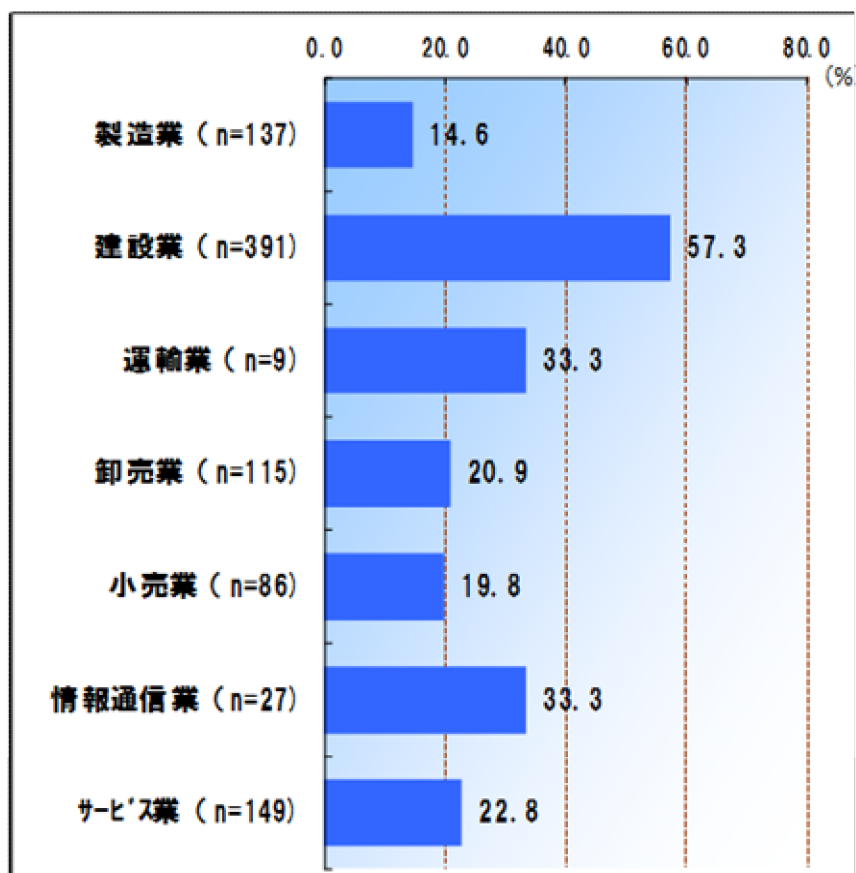
図表2-13 行政機関等の入札等に参加・受注する際に障害となっていること(複数回答)  
(従業者数別)



また、中小企業者では、小規模事業者に比べ、入札等への参加における課題として、「入札等に参加したいが、人手不足により参加が難しい」（小規模事業者 25.8%、中小企業者 36.2%）と回答した割合が高かった。

中小企業者の業種別の回答結果をみると、建設業で「入札等に参加したいが、人手不足により参加が難しい」と回答した割合（57.3%）が高かった。

図表2-14 業種別「入札等に参加したいが、人手不足により参加が難しい」の回答割合（単数回答）  
（中小企業者）



なお、ヒアリング調査を行った中小企業・小規模事業者からは、本調査項目について、下記のような具体的な意見が寄せられている。

行政機関等の入札等に参加・受注する際に障害となっていることとして、「入札等に参加したいが、的確な調達情報が得られない」と回答した企業のうち、従業員数が数名程度の小規模事業者で官公需受注実績の少ない企業の場合、社長自らが各行政機関等のホームページ等を検索して情報を得ているものの、検索機能が不足していることから十分に情報を得られておらず、行政機関の調達情報を一元的に提供してほしい等の要望があった。

図表2-15 ヒアリング調査による意見《入札等に参加したいが、的確な調達情報が得られない》

●官公需ポータルサイト等による情報収集支援機能の周知・提供

- ・指名競争入札から一般競争入札に移行しつつあるため、入札公告のウェブサイトや建設新聞で調達情報を収集している。社内に営業担当者はいるが、官公庁案件の専門ではなく、民間企業の営業も担当しているため、発注時期が重なると情報収集が困難な時がある。情報を一元化したサイトで効率的に入手したいが、官公需ポータルサイト等は使い勝手が良くないため利用していない。(A社)
- ・各機関のウェブサイトを確認し、調達情報を収集している。官公需ポータルサイトも活用しており、独立行政法人の施設管理業務は、このポータルサイトを活用して案件を発掘し、受注に至った。(F社)
- ・当社は、事業活動範囲と業務内容が限定的なため、官公需ポータルサイトで、「地域」、「業務内容」のキーワード検索をすれば案件を絞り込めるが、広域的に複数の業務内容を検索したい事業者にとっては、絞り込み機能が弱いため、かなりの案件が抽出されてしまい、使い勝手が悪いかもしれない。事業活動範囲と業務内容が限定的な中小企業も、広域的に活動する中小事業のどちらの利便性も高められるような絞り込み機能が必要ではないか。(F社)
- ・官公需ポータルサイトは文字が小さいため、もう少し大きな文字にしてほしい。(F社)
- ・官公庁の調達情報は、主にインターネットを使ったキーワード検索により収集している。社長自らが検索しているものの、毎日検索する時間的余裕がない上、民間と使用する用語が異なるためか、調達情報をリアルタイムで入手できていない。また、各省庁のサイト構成が異なるため、調達情報を効率的に入手できていない。民間の情報提供サービスの利用も検討したが、当社の場合、過去3年間の官公需の受注実績は年平均2件程度であり、費用対効果の観点から、民間の情報提供サービスは高額すぎると判断して、利用していない。(C社)
- ・受注拡大を目指すなかで、一元的な調達情報の提供等、受注を支援する環境整備が必要だと感じる。既に、官公需ポータルサイトが存在することは知らなかった。小規模事業者の立場としては、折角整備されているのであれば、サイトの存在について積極的に情報提供して頂ければ有り難い。是非、活用したいと思う。(C社)
- ・当社は社員数名の企業であるため、調達情報は、社長自らがインターネット検索により収集している。営業等で外出が多く、定期的あるいは多頻度で調達情報を検索することは難しい。調達情報の検索は、週に1~2度程度である。リアルタイムで調達情報を収集したいが、サイトの更新チェックも手間であり、かつ、当社の主要業務のイベント開催は、あまり自治体からの発注がないため、参加可能な案件を探し出す効率的な方法を見つけれられていない。官公需情報ポータルサイトの存在は知らなかった。(D社)
- ・創業後間もない企業であり、社員が数名しかいない。そのため、調達情報の収集に手が回らない状況である。当社が参加可能な案件の調達情報について、省庁・自治体横断的に把握で

きる支援ツールがあると有り難い。官公需情報ポータルサイトがこれに近いと認識したが、これまではサイトの存在を知らなかった。(E社)

- ・ 調達情報を集める専任の担当者は置いておらず、現状では、取引実績のある機関から、調達情報を入手しているところである。官公需ポータルサイトは知らなかった。(サイトを見せたところ) 使い勝手は良さそうな感じである。さらに参加可能事業者の等級区分も指定できるとなお良いのではないか。(H社)
- ・ 調達情報は、各機関の入札公告サイトで確認している。しかし、案件の見落としが発生することもある。情報を一元化している官公需ポータルサイトや e-gov は知っているが、使い勝手が悪いように感じ、各機関のホームページをそれぞれ確認している。民間の情報提供サービス(有料)は利用していない。(I社)
- ・ 各府省のメールマガジンに登録している。メールマガジンは本省の調達情報が掲載されており、当社が参加したいと思う地域の案件は含まれていないが、日本郵政のメールマガジンは、地域の調達情報も掲載されており、参加可能な案件を確認するようにしている。(I社)

また、行政機関等の入札等に参加・受注する際に障害になっていることとして、「入札等に参加できるが、過去の実績が求められ受注が難しい」と回答した企業からは、創業後、官公需等の受注により事業拡大に成功し、大規模案件等に対応可能な状況となったものの、参加資格等級が A 等級等に限定されており、大規模案件に参加することができないといった指摘があった。下位等級も含めた参加者拡大の措置を講じることが期待されていた。

また、創業後 5 年未満の企業からは、警備業務の参加資格に営業年数 10 年未満といった、創業後間もない企業に有利な要件が設けられていた事例が挙げられた。このような創業後間もない企業の積極的な参加を促す案件が公告されることで、新規分野であっても積極的に参加し、事業拡大のきっかけとなるといった指摘があった。このように、創業後間もない企業の事業拡大や経営の安定化に官公需が貢献している状況がみられた。

このほか、参加資格に関しては、主に一次下請け等として官公需受注実績のある企業から、一次下請け等の実績も評価対象に追加できないかといった意見があった。

図表2-16 ヒアリング調査による意見《入札等に参加できるが、過去の実績が求められ受注が難しい》

- ・ 創業後5年未満の企業のため、経営事項審査の点数があまり高くない。同じ売上高でも設立後数十年の企業であれば経営事項審査の点数が高くなる。経営事項審査の点数が上がらないと、格付等級のランクが上がらず、少額案件にしか参加できない状況である。(A社)
- ・ 地元の自治体では、地元企業の優遇措置等があるため、格付等級がA等級であるが、地方支分部局ではC等級になる。A等級の自治体からは1億強の案件も受注しているが、C等級の地方支分部局では、2,000万円以下（主に1,000万円未満）の案件にしか参加できない。経営事項審査の点数が低いことで、格付等級が上がらず、規模の大きい案件に参加できない状況である。営業年数が10年を超えないと格付等級は上がらないが、10年は長い。優良企業ならば5年程度で格付等級を上げる等の措置があっても良いのではないかと。経営事項審査の評価は、大企業に有利なように感じる。中小企業者も高い点数となるよう、経営事項審査の基準を見直すことも考えられるのではないかと。(A社)
- ・ 当社が入札に参加する研修やイベント関係の事業のうち、全国各地で開催するような事業は、格付等級がA・B等級に限定されることが多い。そもそも大手広告代理店しか参加できない条件となっている。落札後に中小事業者やNPO等が下請けとして入るしかない。(E社)
- ・ 会社設立後1年目は、実績がないため、直接、当社が受注することは難しく、受注した他の会社の下請けとして参加してきた。2年目からは1年目の実績を基に、自ら入札に参加し、受注できた。年間契約額数百万の小規模な仕事から、現在は1,000万円程度の仕事も受注しており、年間売上は大きく増加した。問題は、更に大規模な案件に挑戦したいと思っても、大規模案件は、格付等級がA等級等であるため、C等級の当社は参加できない。営業年数の少ない企業の格付等級は、1億円程度の年間売上高がないと上がらない。営業年数の少ない企業であっても、売上や実績等に応じて等級を上げていくことができれば、大規模な案件に挑戦することができる。今は大規模案件に参加しようとする、A等級の協力会社の下請けとして参加するしかない。(F社)
- ・ 行政機関から元請として受注した実績が少ないため、資格等級は低くなる。現状では、元請けとして入札に参加・受注するよりも、ゼネコンの一次下請けとして受注する方を優先しているが、このような一次下請けの実績も資格等級の審査の評価対象としてほしい。(G社)
- ・ 昨年度、行政機関の入札で、1億円未満のパトロール業務の参加資格に、営業年数10年以下という要件が設定されていた。このように新しい会社が参入しやすい環境を整えてくれると有り難い。この案件をみて、今年、警備業務の資格を取得した。(F社)
- ・ 官公需は過去3年間の財務諸表の提出が求められ、同種事業の実績も重視される。受注実績のある会社に有利であることは明らかで、参加しようと思っても、参加しにくい。(G社)
- ・ 業界最大手の企業が非常に強い状況である。発注側として、過去に実績のある会社に安心感を抱くためか、なかなか新規参入しにくいのが実態である。(H社)
- ・ 当社は今年度、経営事項審査を受けたばかりである。そのため、過去に千平米以上の行政機関の建築工事の受注実績がある等、参加要件に過去の行政機関からの受注実績を設定されると入札に参加できない。物品購入も同様である。発注者は、行政機関と取引実績のある企業に発注する方が安心なのだろうが、創業後間もない、実績のない企業は、永遠に入札に参加することができない。実績を過度に重視しない行政機関もあり、そのような機関で除々に実績を作るしかないが、実績要件の緩和等を検討してほしい。(I社)



この他に、ヒアリング調査を行った中小企業・小規模事業者から、下記のような具体的な意見が寄せられた。

図表2-17 ヒアリング調査による意見《その他》

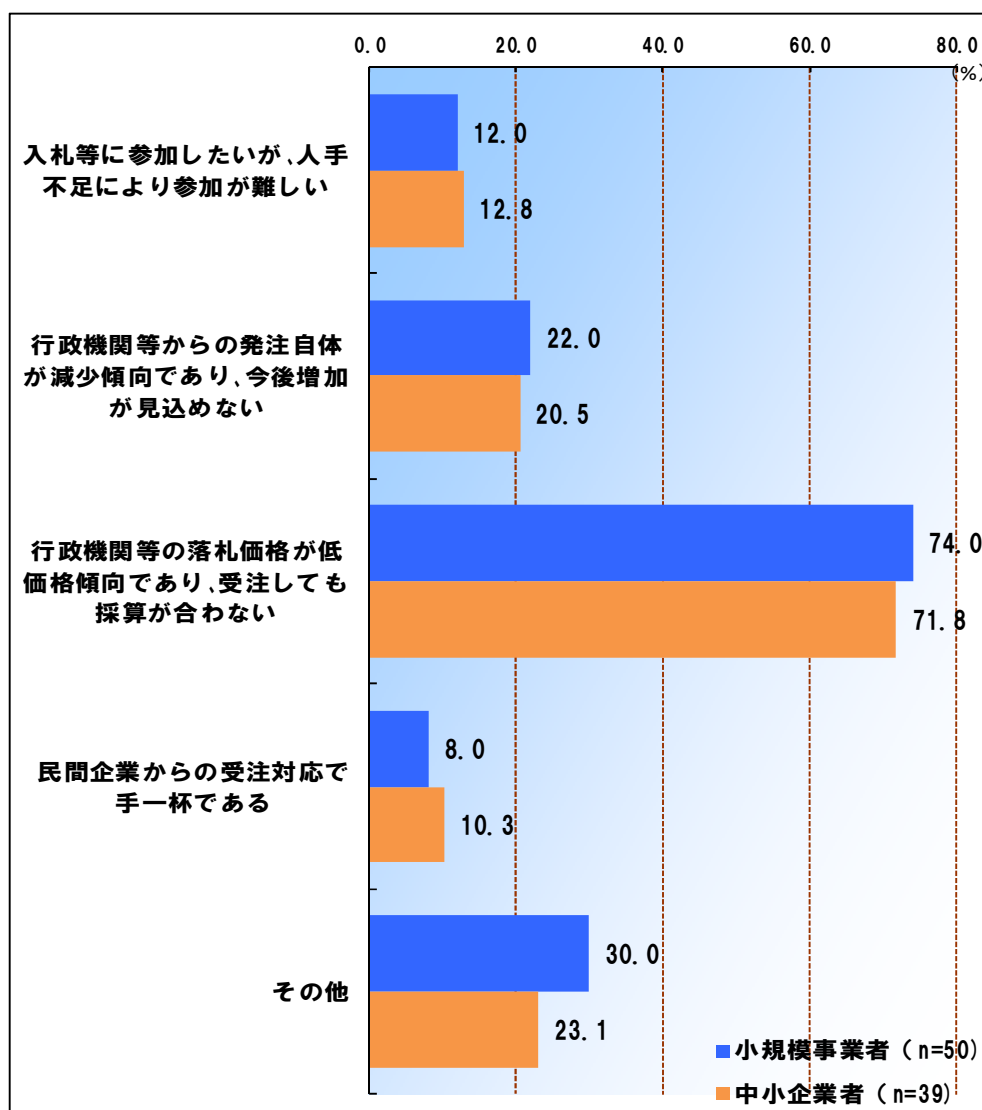
- 小規模事業者の強みを評価する要件設定
  - ・ 多くの小規模事業者は、手広く事業を展開しているわけではなく、参加可能な案件は、自社の強みを発揮できる事業に限定される。したがって、自社の強みを発揮できる事業であれば、様々な地域の入札に参加したいと思う。しかし、自治体の案件は、現地に支社を有することを条件とする等、地域要件が障壁となり、参加できないことが多い。地域要件の設定は、地元の中小企業の受注機会を確保する観点から望ましいと思うが、実際には、地元の中小企業ではなく、大企業の支社が入札に参加・受注し、本社が業務を遂行する等、地域要件を設定した意図と実態が乖離しているように思う。(D社)
  - ・ 創業後間もない小規模事業者が、行政機関から業務を受注するためには、大企業と協力して参加するしかない。ただ、大企業は、数多くの業務の一つとしてルーティンで業務を実施しており、この業務がやりたいと思っている小規模事業者の思いと温度差を感じることもある。(D社)
- 再委託先の人件費の確保
  - ・ 大規模な事業を実施する上でのリスクヘッジとして、大企業へ発注したいと考えるのは理解できるが、結局は、大企業が、地域の民間企業や非営利団体等に再委託している。再委託価格はかなり低い状況である。(E社)
  - ・ 全国各地でセミナーを開催する事業の場合、元請事業者が、地域の事業者へ再委託している場合が多い。再委託比率は制限されているが、下請事業者にきちんと業務内容に見合った委託額が支払われるよう仕組みを検討してほしい。(E社)
- 提案書に係る審査プロセスの透明性の向上
  - ・ 総合評価方式の場合、自社の強み等を提案できることは良いが、企画提案の審査プロセスが不透明であると感じる。どのように審査しているのか、また、たとえ受注できなかったとしても、なぜ受注できなかったか等、審査プロセスや審査結果について分かりやすく示されることが必要ではないかと思う。(E社)
- 提案書の提出方法等の見直し
  - ・ 入札や相見積に参加する方法として、郵送を認めず、来庁を義務付ける自治体がある。特に地方都市は交通費・燃料費がかかるため、仕様書や見積書の受取等について、郵送やFAXを認めてほしい。インターネット上での書類受取・提出が可能になればより望ましい。民間は郵送受付を認めている場合が多い。(B社)

## ②行政機関等の入札等の参加・受注を減少させたい理由

今後 3 年間で行政機関等からの受注を減少させたいと希望した者の参加・受注を減少させたい理由に係る回答結果をみると、小規模事業者では、「行政機関等の落札価格が低価格傾向であり、受注しても採算が合わない」と回答した割合（74.0%）が最も高く、次いで「その他」（30.0%）であった。「その他」と回答した具体的な理由としては、「民間受注割合を増加させ受注先を平準化したいため」、「一般競争により独自のアイデアが公になるため」等の意見があった。

一方、中小企業者では、「行政機関等の落札価格が低価格傾向であり、受注しても採算が合わない」と回答した割合（71.8%）が最も高く、次いで「その他」（23.1%）であった。「その他」と回答した具体的な理由としては、「競争が激しいため」、「親会社の仕事に注力するため」等の意見があった。

図表2-18 行政機関等の入札等の参加・受注を減少させたい理由（複数回答）



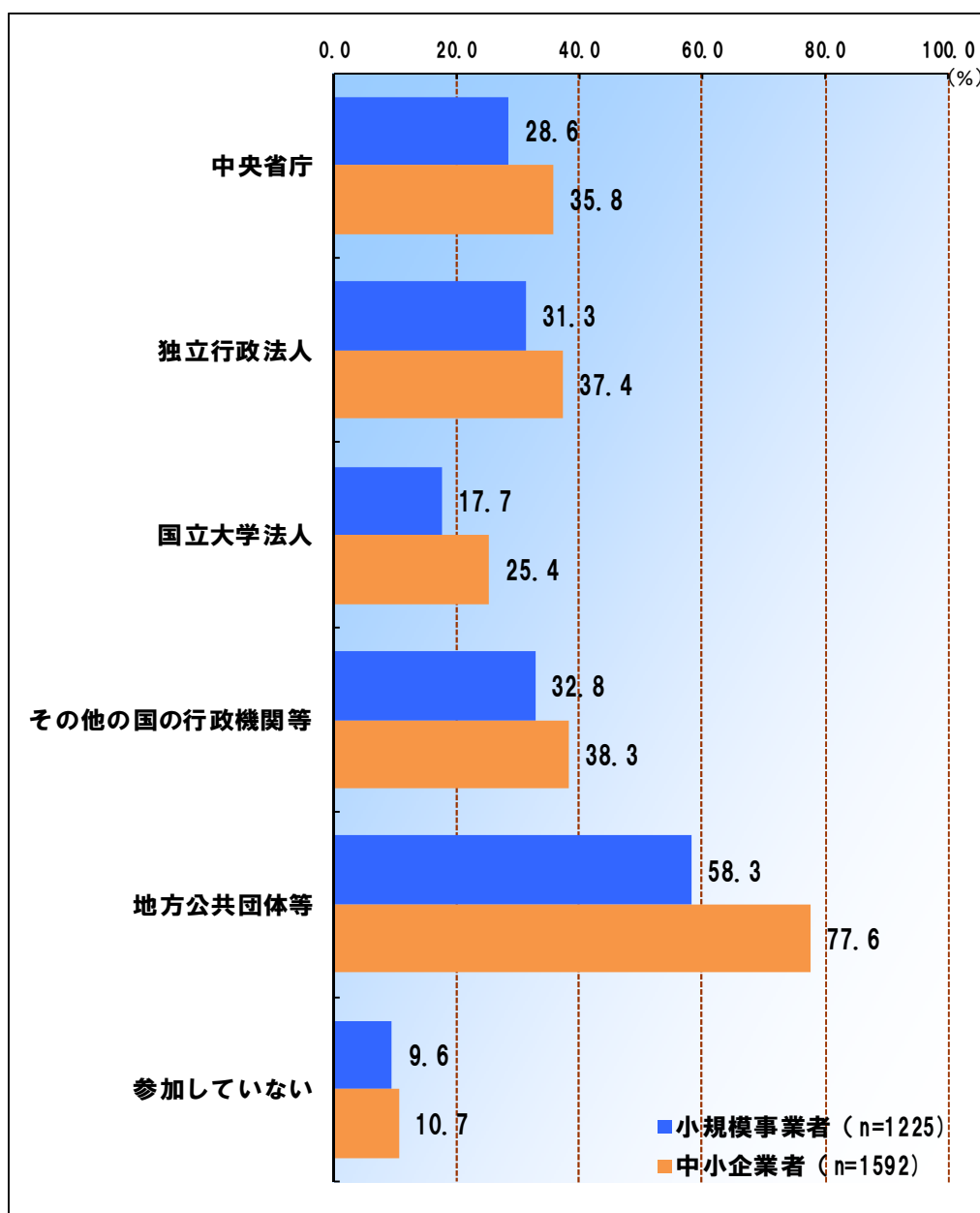
### 3. 過去3年間の行政機関等の入札等への参加・受注状況

#### (1) 過去3年間の行政機関等の入札等への参加状況

過去3年間の行政機関等の入札等への参加状況に係る回答結果をみると、小規模事業者では、「地方公共団体等」と回答した割合（58.3%）が最も高く、次いで「その他の国の行政機関等」（32.8%）であった。一方、中小企業者では、「地方公共団体等」と回答した割合（77.6%）が最も高く、次いで「その他の国の行政機関等」（38.3%）であった。

小規模事業者、中小企業者ともに、最も多く入札等に参加した行政機関等として「地方公共団体等」と回答した割合が高かった。

図表2-19 過去3年間の行政機関等の入札等への参加状況(複数回答)

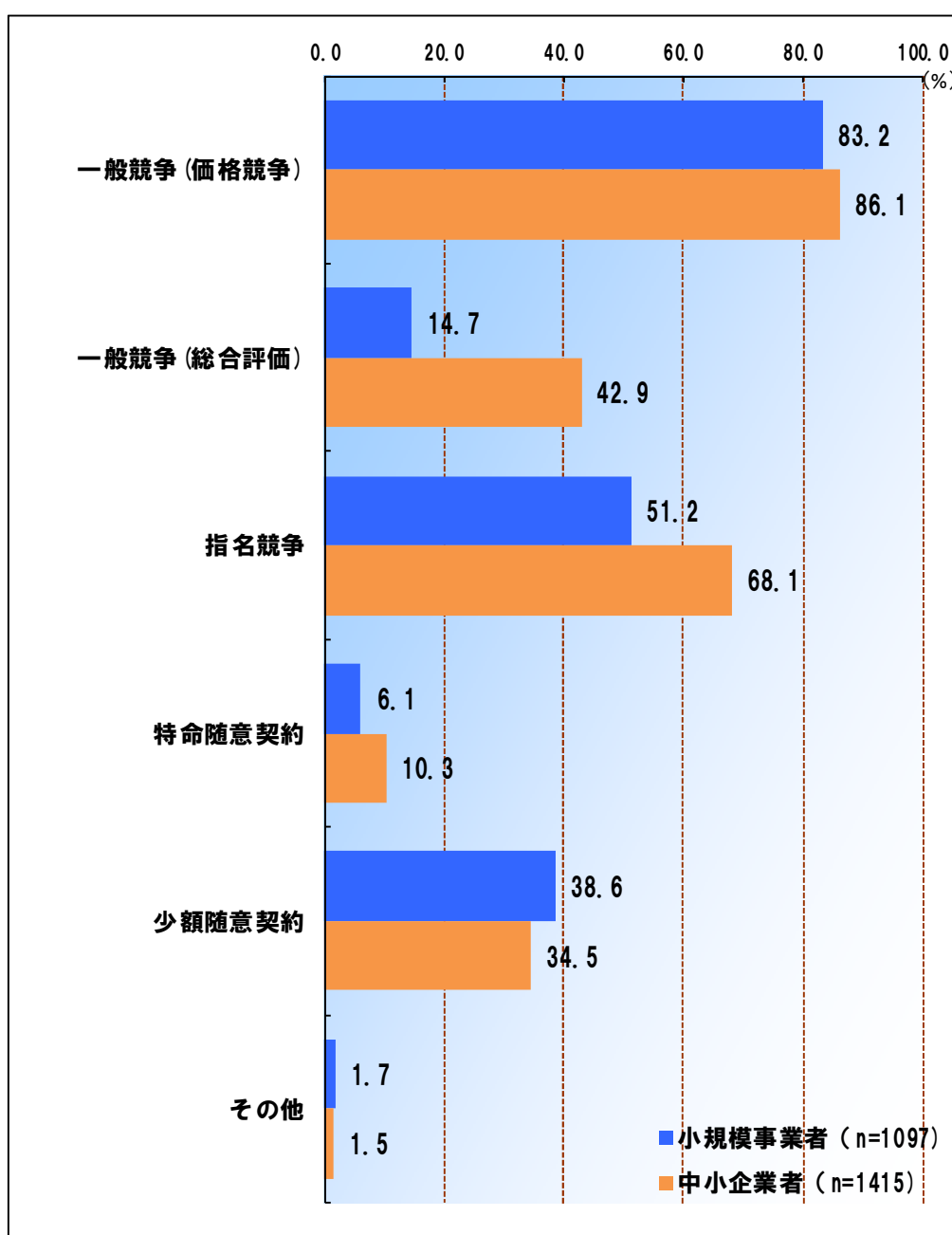


## (2) 過去3年間の行政機関等の入札等への参加方法

### ①参加した方法

過去3年間に参加した入札方法等に係る回答結果をみると、小規模事業者では、「一般競争（価格競争）」と回答した割合（83.2%）が最も高く、次いで「指名競争」（51.2%）、「少額随意契約」（38.6%）であった。一方、中小企業者では、「一般競争（価格競争）」と回答した割合（86.1%）が最も高く、次いで「指名競争」（68.1%）、「少額随意契約」（34.5%）であった。

図表2-20 過去3年間の行政機関等の入札等へ参加した方法（複数回答）

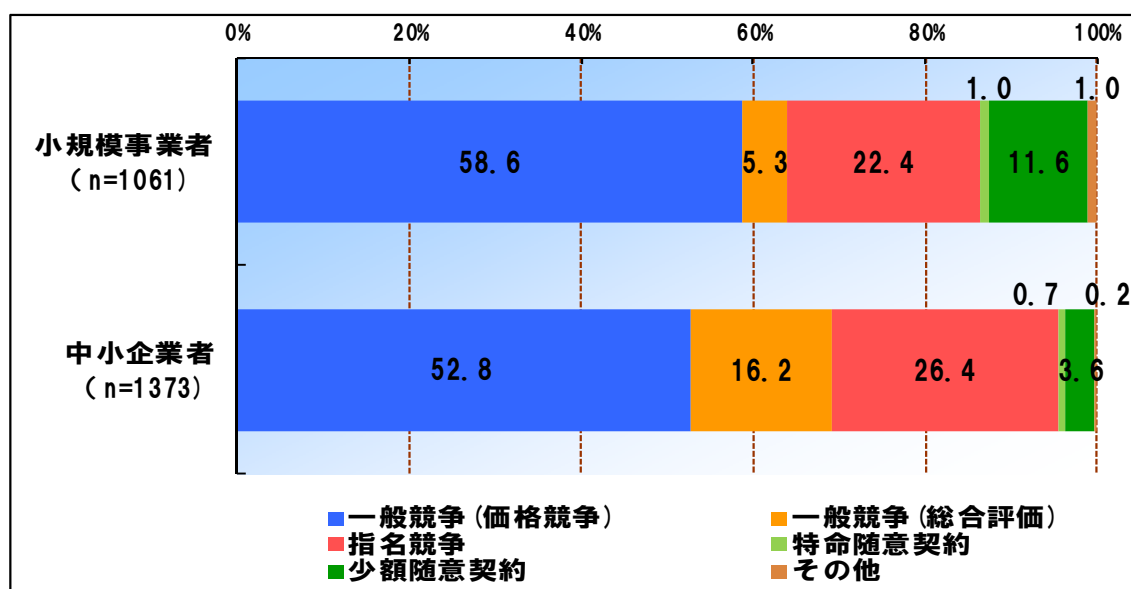


## ②最も多く参加した方法

過去3年間に最も多く参加した入札方法等に係る回答結果をみると、小規模事業者では、「一般競争（価格競争）」と回答した割合（58.6%）が最も高く、次いで「指名競争」（22.4%）、「少額随意契約」（11.6%）であった。一方、中小企業者では、「一般競争（価格競争）」と回答した割合（52.8%）が最も高く、次いで「指名競争」（26.4%）、「一般競争（総合評価）」（16.2%）であった。

小規模事業者、中小企業者ともに、最も多く参加した入札方法等として「一般競争（価格競争）」と回答した割合が高いものの、小規模事業者では、「少額随意契約」と回答した割合が11.6%である一方、中小企業者では、「少額随意契約」と回答した割合は3.6%であった。小規模事業者は、中小企業者に比べ、「少額随意契約」等により受注している状況がみられる。

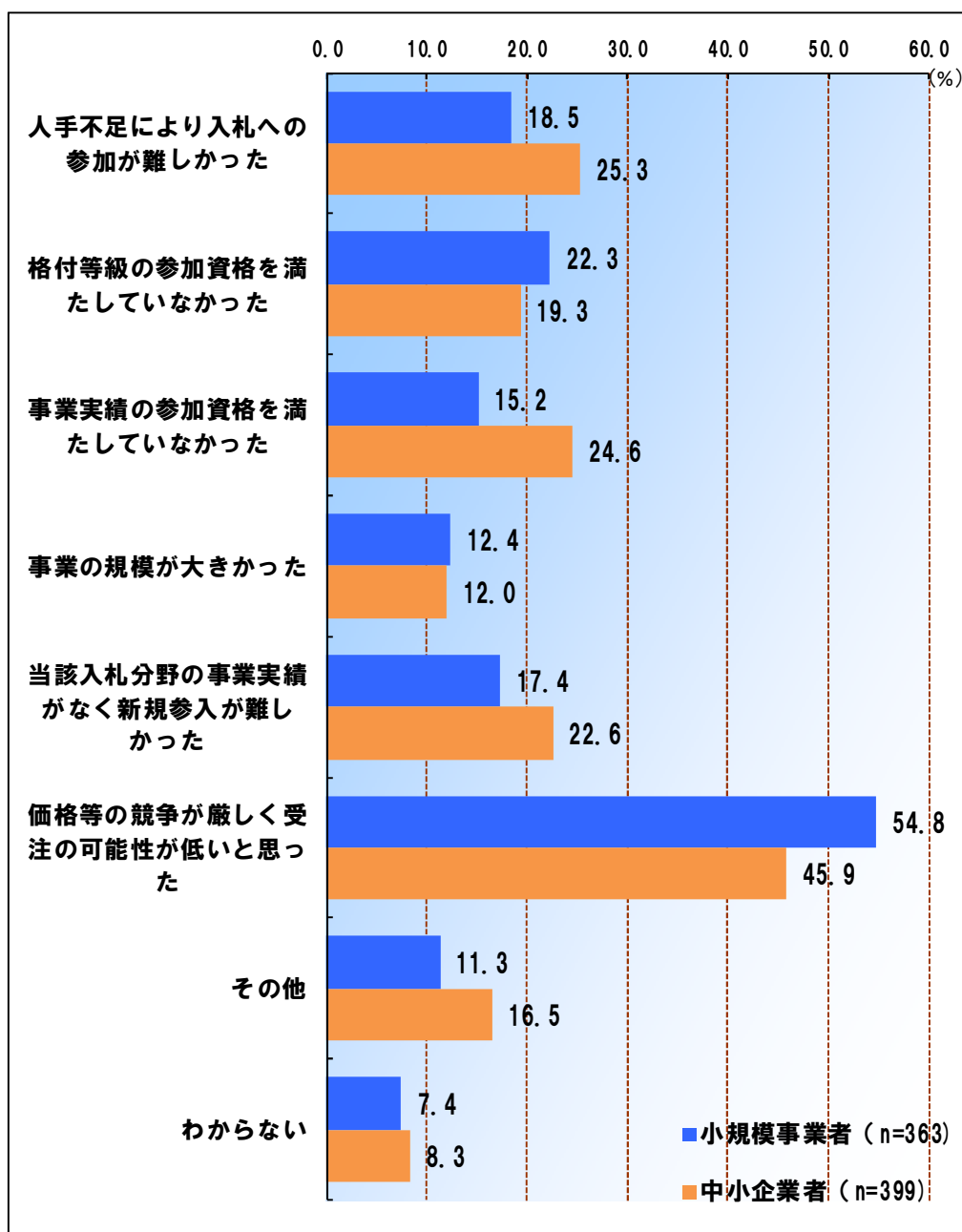
図表2-21 過去3年間の行政機関等の入札等へ最も多く参加した方法(単数回答)



### ③一般競争に最も多く参加しなかった理由

一般競争に最も多く参加しなかった理由に係る回答結果をみると、小規模事業者では、「価格等の競争が厳しく受注の可能性が低いと思った」と回答した割合（54.8%）が最も高く、次いで「格付等級の参加資格を満たしていなかった」（22.3%）であった。一方、中小企業者では、「価格等の競争が厳しく受注の可能性が低いと思った」と回答した割合（45.9%）が最も高く、次いで「人手不足により入札への参加が難しかった」（25.3%）であった。

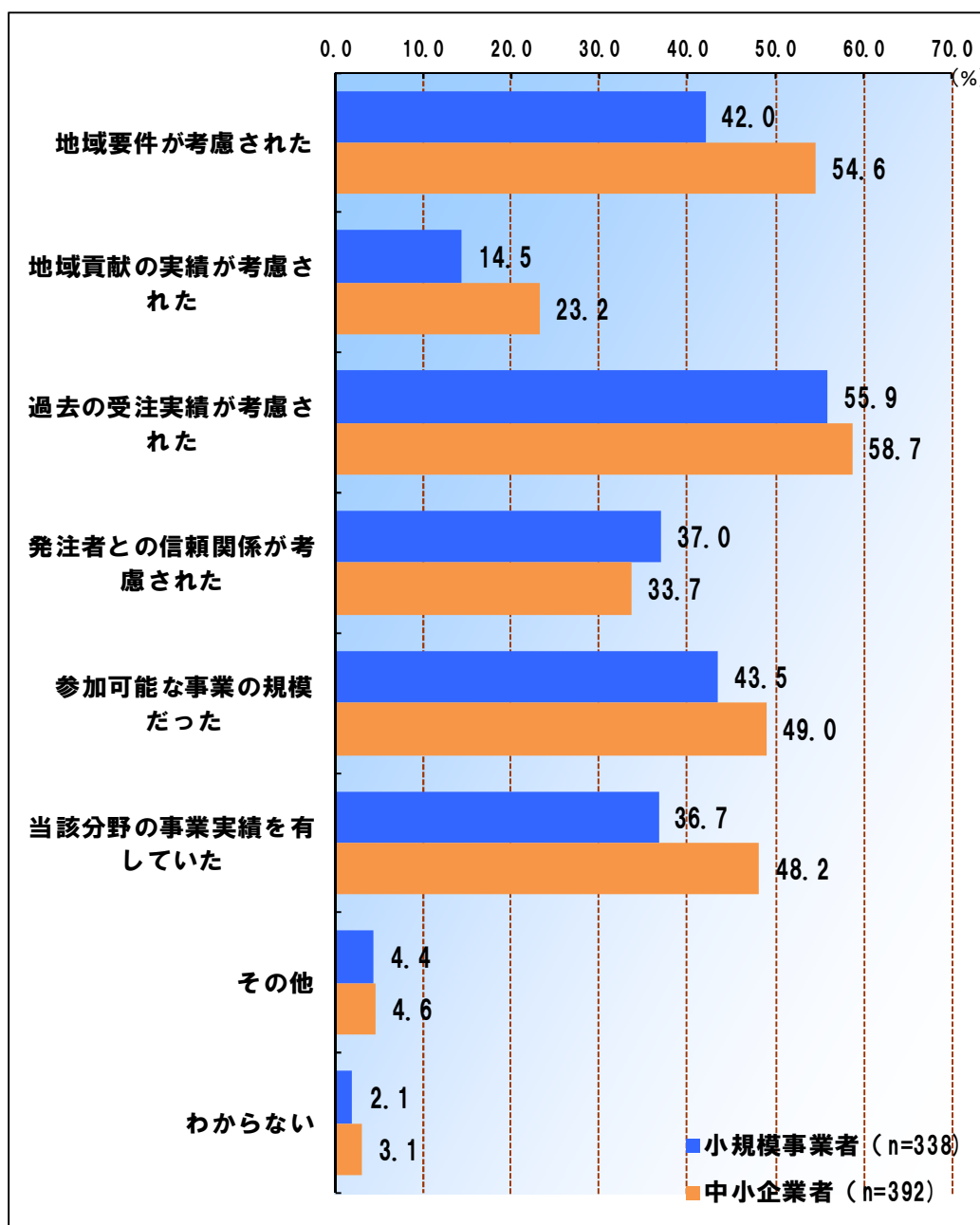
図表2-22 一般競争に最も多く参加しなかった理由（複数回答）



#### ④指名競争・随意契約に最も多く参加した理由

指名競争・随意契約に最も多く参加した理由に係る回答結果をみると、小規模事業者では、「過去の受注実績が考慮された」と回答した割合（55.9%）が最も高く、次いで「参加可能な事業の規模だった」（43.5%）であった。一方、中小企業者では、「過去の受注実績が考慮された」と回答した割合（58.7%）が最も高く、次いで「地域要件が考慮された」（54.6%）であった。

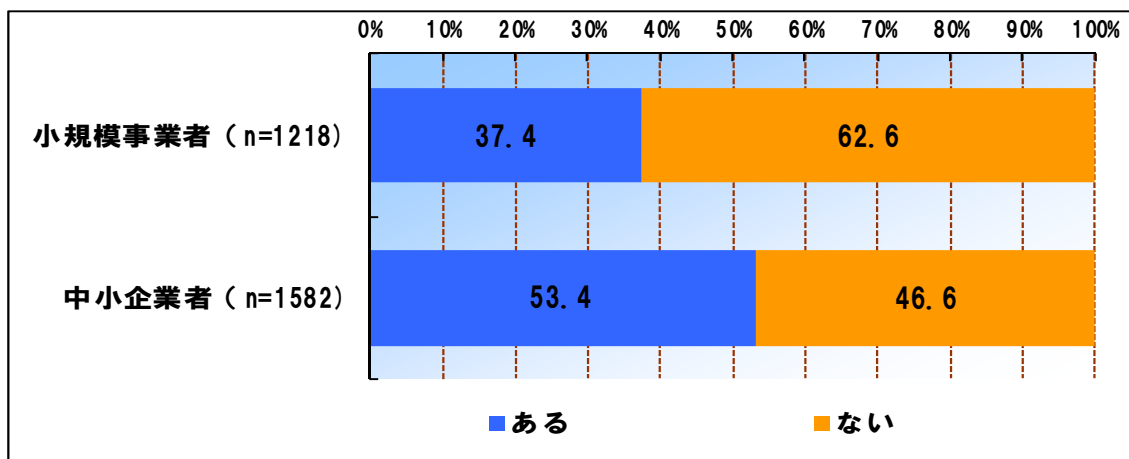
図表2-23 指名競争・随意契約に最も多く参加した理由（複数回答）



### (3) 過去3年間の下請や二次下請等としての受注

過去3年間に、行政機関等から受注した元請事業者から下請や二次下請等として受注した事業の有無に係る回答結果をみると、小規模事業者では、「受注したことがある」と回答した割合は37.4%であった。一方、中小企業者では、「受注したことがある」と回答した割合は53.4%であった。

図表2-24 過去3年間の下請や二次下請等としての受注の有無(単数回答)



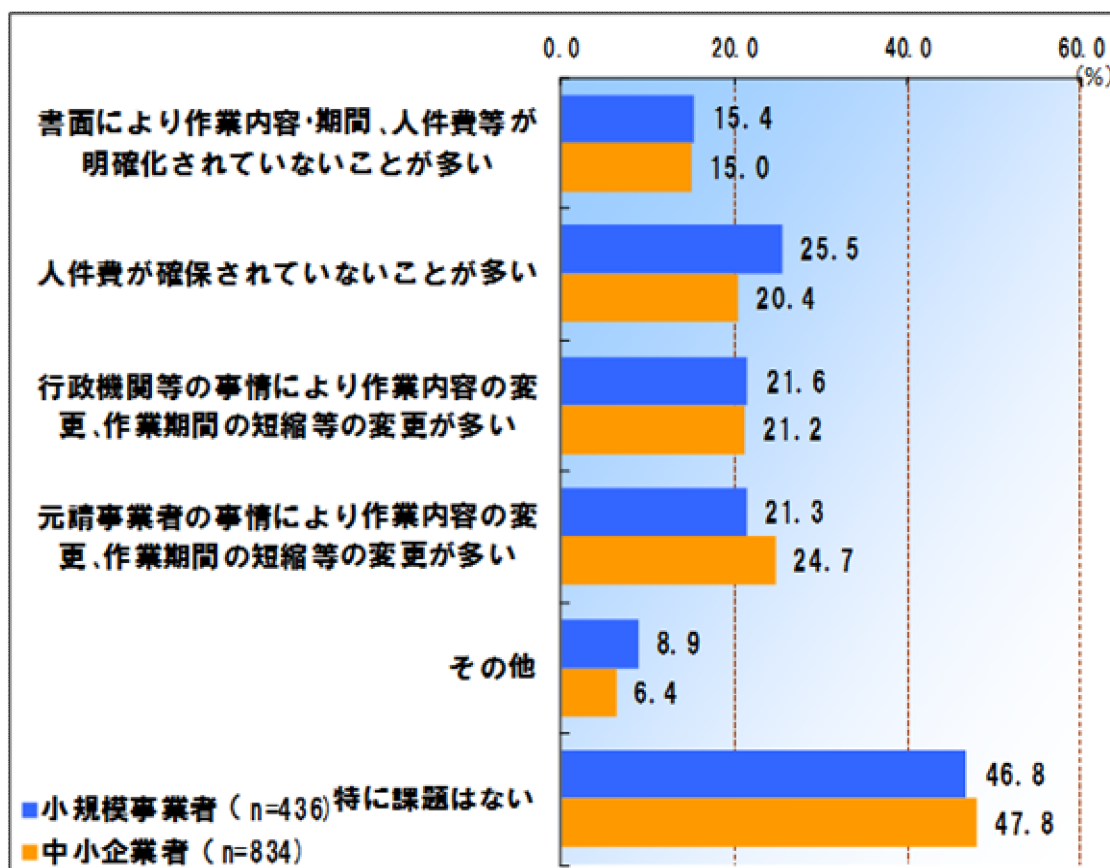


#### (4) 下請や二次下請等として受注した事業における課題

行政機関等から受注した元請事業者から下請や二次下請等として受注した事業における課題に係る回答結果をみると、小規模事業者では、「特に課題はない」と回答した割合（46.8%）が最も高く、次いで「人件費が確保されていないことが多い」（25.5%）であった。一方、中小企業者では、「特に課題はない」と回答した割合（47.8%）が最も高く、次いで「元請事業者の事情により作業内容の変更、作業期間の短縮等の変更が多い」（24.7%）であった。

小規模事業者、中小企業者ともに、下請や二次下請等として受注した事業における課題として「特に課題はない」と回答した割合が最も高いものの、小規模事業者では、中小企業者に比べ、特に、「人件費が確保されていないことが多い」と回答した割合が高かった。

図表2-25 下請や二次下請として受注した事業における課題(複数回答)



なお、ヒアリング調査を行った中小企業者からは、本調査項目について、下記のような具体的な意見が寄せられている。

元請契約の価格低下により、元請事業者及び下請事業者ともに人件費を含めた経費及び利益を確保しにくい状況や、親会社からの依頼で低価格の案件を受注せざるを得ない状況等が指摘された。

図表2-26 ヒアリング調査による意見《人件費等が確保されていない》

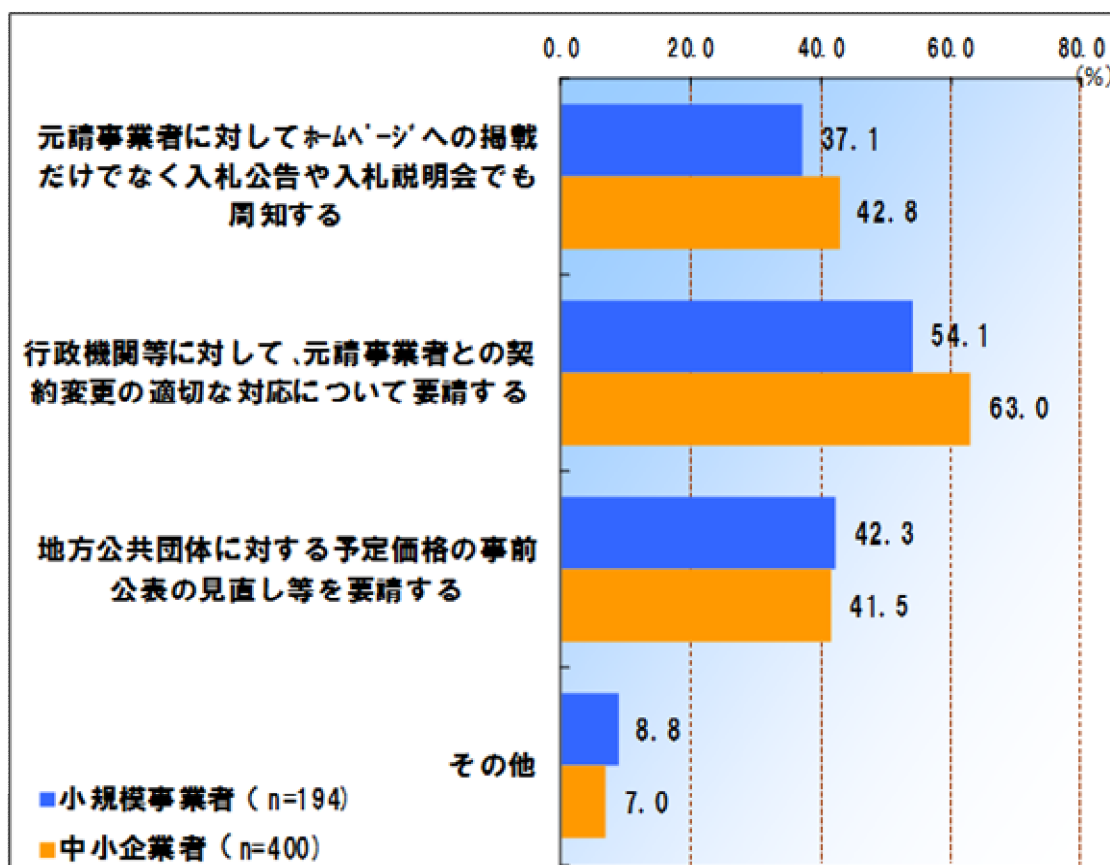
- ・ 施設の維持管理等が主たる業務である。当社は、元請事業者として請ける場合と下請事業者として請ける場合の両方の場合があるが、「人件費が確保されていないことが多い」という実態は、下請事業者に限った話ではなく、元請事業者も同じである。そもそも人件費を確保できない程、低価格での入札が常態化し、元請契約の価格が低下している。結果として業界は慢性的な人材不足である。(J社)
- ・ 人件費が確保できるかどうかは、入札形態による。例えば、PFI や PPP あるいは指定管理者制度ではプロポーザル方式が採用されていることが多く、提案力のある会社と共同で提案すれば、落札価格も妥当な金額となり、当社が下請で請け負ったとしても、適切な利益を確保できる。プロポーザル方式を推進してほしい。ただし、少額の案件は、これに見合った簡易な提案方式とすべきであろう。中小企業者にとって、企画提案に時間をかけることはできず、数日で提案できる範囲で良いと思う。(J社)
- ・ 当社はゼネコンの子会社のため、他社が元請の場合は受けられないような案件であっても、親会社が元請ならば、人件費を確保できないと分かっているにもかかわらず断りづらい。また、仕事が無い時には、稼働率を上げるため、価格を下げてでも請け負わざるを得ない。(K社)

①下請や二次下請等として受注した事業における課題の解決に向けて強化してほしい対策

下請や二次下請等として受注した事業における課題の解決に向けて強化してほしい対策に係る回答結果をみると、小規模事業者では、「行政機関等に対して、元請事業者との契約変更の適切な対応について要請する」と回答した割合（54.1%）が最も高く、次いで「地方公共団体に対する予定価格の事前公表の見直し等を要請する」（42.3%）であった。一方、中小企業者では、「行政機関等に対して、元請事業者との契約変更の適切な対応について要請する」と回答した割合（63.0%）が最も高く、次いで「元請事業者に対してホームページへの掲載だけでなく入札公告や入札説明会でも周知する」（42.8%）であった。

小規模事業者、中小企業者ともに、課題の解決に向けて強化してほしい対策として、「行政機関等に対して、元請事業者との契約変更の適切な対応について要請する」と回答した割合が高かった。

図表2-27 下請や二次下請等として受注した事業における課題の解決に向けて強化してほしい対策  
(複数回答)



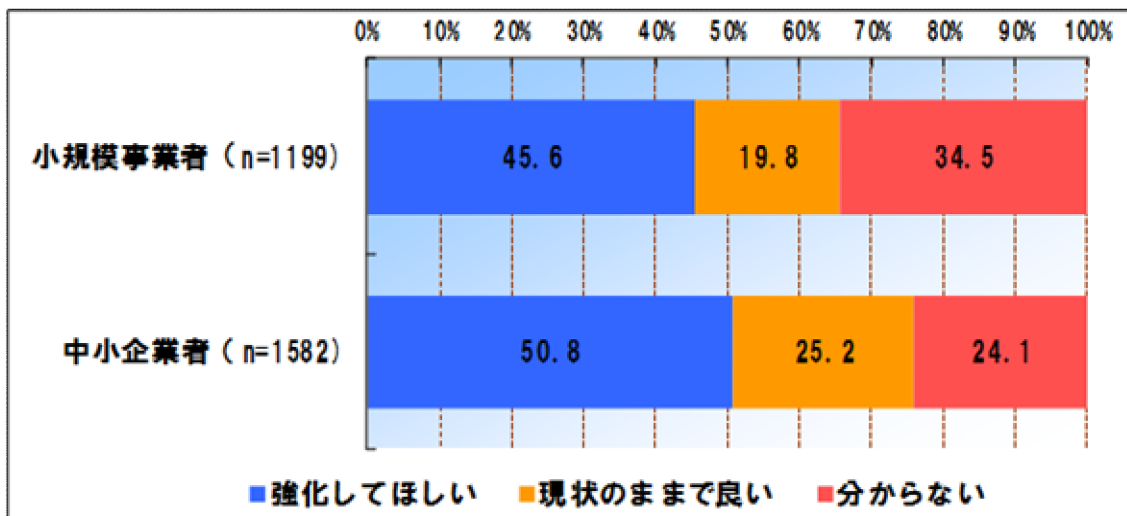
#### 4. 行政機関等の入札等のダンピング防止対策

##### (1) 今後のダンピング防止対策の強化に対する希望

今後のダンピング防止対策の強化に対する希望に係る回答結果をみると、小規模事業者で「強化してほしい」と回答した割合は 45.6%、中小企業者で「強化してほしい」と回答した割合は 50.8%であった。

小規模事業者、中小企業者ともに、「強化してほしい」と回答した割合が高かった。

図表2-28 ダンピング防止対策の強化に対する希望(単数回答)



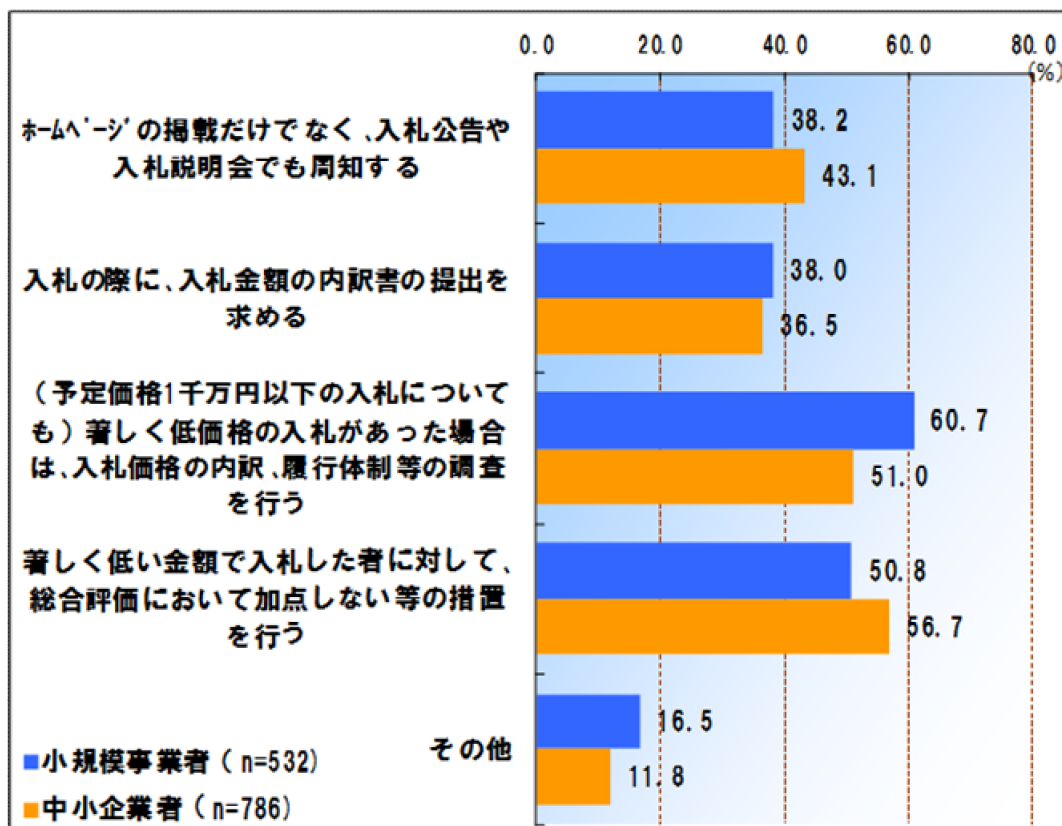
### ①今後、ダンピング防止に向けて強化してほしい対策

今後、ダンピング防止対策に向けて強化してほしいと回答した者の強化してほしい対策に係る回答結果をみると、小規模事業者では、「(予定価格1千万円以下の入札についても)著しく低価格の入札があった場合は、入札価格の内訳、履行体制等の調査を行う」と回答した割合(60.7%)が最も高く、次いで「著しく低い金額で入札した者に対して総合評価において加点しない等の措置を行う」(50.8%)であった。一方、中小企業者では、「著しく低い金額で入札した者に対して総合評価において加点しない等の措置を行う」と回答した割合(56.7%)が最も高く、次いで「(予定価格1千万円以下の入札についても)著しく低価格の入札があった場合は、入札価格の内訳、履行体制等の調査を行う」(51.0%)であった。

小規模事業者では、中小企業者に比べ、「(予定価格1千万円以下の入札についても)著しく低価格の入札があった場合は、入札価格の内訳、履行体制等の調査を行う」と回答した割合が高かった。

これは、現在、低入札価格調査は、予定価格が1,000万円を超える製造その他の請負契約において実施されているため、1,000万円以下の案件に参加することが多いと考えられる小規模事業者においては、1,000万円以下の製造その他の請負契約における低価格での入札の防止に向けた対策実施を要望していること等が背景にあると考えられる。

図表2-29 今後、ダンピング防止に向けて強化してほしい対策(複数回答)



なお、ヒアリング調査を行った中小企業者からは、本調査項目について、下記のような具体的な意見が寄せられている。

例えば、低価格での入札を防止するため、発注者が市場価格等を調査し、前年度の落札価格に依らない適正な予定価格を設定することが重要であるといった意見や、低入札価格調査は、機関により運用が異なるため、より抑止力の高い方法への統一を求める意見等があった。

図表2-30 ヒアリング調査による意見《ダンピング防止対策について》

- ・ ダンピング防止対策は強化すべきである。当社の主要業務はイベント開催事業だが、落札額をみると、会場費や機材レンタル料に満たない金額で落札されている場合がある。発注者が、業界情報を収集していれば、この落札額では仕様書の内容を十分に実施することができないと分かるはずである。(D社)
- ・ 昨年度の落札額を参考に予定価格が設定されているため、低価格での入札が常態化している。新規案件については、事業者には仕様書案を提示し、複数の事業者へ見積依頼を行い、発注者が妥当な価格を理解した上で、予定価格を設定してほしい。(D社)
- ・ 最低賃金を基に見積をしても、受注できないことがある。前年度、当社が受注したいがために赤字覚悟で提示した価格よりも1~2割低い価格を提示する企業があった。仕様の内容に変更がなく、1~2割低い価格を提示している企業をみると、最低賃金を支払っているのか疑問である。低入札価格調査を実施していると思うが、入札価格の内訳書や支払賃金等を確認することが重要ではないだろうか。(F社)
- ・ 最低制限価格を設けている自治体は、価格低下に歯止めがかかるかもしれないが、最低制限価格を設けていない自治体では価格が下げ止まらない。また、最低制限価格を設けている自治体であっても、予定価格の85%が最低制限価格であると理解している事業者の間で、くじ引きになることがある。(F社)
- ・ 工事案件のなかには、人材を確保できないケースが出てきている。昨今、建設工事の労務単価が引き上げられたが、それでも人材を確保できる水準にはなっていない。(K社)
- ・ 国土交通省の工事案件等では、低入札価格調査の対象となると、評価点を獲得できず、実質、落札できない状況になる。そのため、各事業者とも低価格戦略を取りにくく、技術提案を重視した応札となる。自治体を含む幅広い機関で、このような評価方式が採用されれば、価格重視ではなく、技術重視の調達ができるのではないか。(K社)

### 第3章 国等の契約の方針に定める中小企業者の受注機会の増大のための措置状況の分析

中小企業庁では、毎年度、各府省等の国等の契約の方針に定める中小企業・小規模事業者の受注機会の増大のための措置に係る措置状況を調査し、結果を公表している。

以下では、平成24年度の措置状況について、9つの観点から分析した結果をまとめている。

図表3-1 措置状況に係る分析項目

- |   |
|---|
| <ol style="list-style-type: none"><li>(1) 国等の官公需契約実績（平成24年度）</li><li>(2) 分離・分割発注の推進</li><li>(3) 調達・契約方法の多様化における中小企業への配慮</li><li>(4) 同一資格等級区分による競争の確保</li><li>(5) 官公需適格組合等の活用</li><li>(6) 中小企業に対する配慮</li><li>(7) 適切な予定価格の作成</li><li>(8) 低入札価格調査制度の適切な活用等</li><li>(9) 平成24年度の官公需施策の措置状況及び平成25年度の計画等</li></ol> |
|---|

### (1) 国等の官公需契約実績（平成24年度）<sup>3</sup>

以下では、国等の官公需契約実績（平成24年度）の契約件数と契約金額及び種別（物件、役務、工事）の契約件数と契約金額の実績を分析している。

#### ①契約件数（全体）

中小企業・小規模事業者の受注可能な契約件数の全体 1,352,587 件のうち、物件の占める割合は 59.3%、役務の占める割合は 36.3%、工事の占める割合は 4.5%であった。

図表3-2 契約件数

	全体	物件	役務	工事
件数	1,352,587 件	801,940 件	490,324 件	60,323 件
(割合)	(100.0%)	(59.3%)	(36.3%)	(4.5%)

#### ②契約金額（全体）

中小企業・小規模事業者の受注可能な契約金額の全体 4,025,391,706 千円のうち、物件の占める割合は 18.3%、役務の占める割合は 27.9%、工事の占める割合は 53.8%であった。

図表3-3 契約金額

	全体	物件	役務	工事
金額	4,025,391,706 千円	735,168,799 千円	1,124,887,114 千円	2,165,335,792 千円
(割合)	(100.0%)	(18.3%)	(27.9%)	(53.8%)

中小企業・小規模事業者の受注可能な契約は、契約件数ベースでは、物件の割合が最も高く、次いで、役務、工事の順となっていたが、契約金額ベースでは、工事の割合が最も高く、次いで、役務、物件の順となっていた。

物件は、中小企業・小規模事業者の受注可能な契約件数は多いものの、契約金額は低く、逆に、工事は中小企業・小規模事業者の受注可能な契約件数は少ないものの、契約金額は高かった。

<sup>3</sup> 国等の官公需契約実績は、平成21年度実績及び平成22年度目標から、中小企業・小規模事業者の受注可能性がないもの（一部の医薬品、海上保安船舶等）を除外する等の見直しが行われている。



### ③契約件数（種別）

#### 1)種別の契約件数の割合

中小企業・小規模事業者の受注可能な物件の契約件数 801,940 件のうち、一般競争入札は 15.6%、指名競争入札は 1.6%、随意契約は 82.8%であった。

役務の契約件数 490,324 件のうち、一般競争入札は 10.4%、指名競争入札は 2.4%、随意契約は 87.2%であった。

工事の契約件数 60,323 件のうち、一般競争入札は 30.9%、指名競争入札は 0.4%、随意契約は 68.7%であった。

契約件数ベースでは、物件、工事、役務のいずれも、最も高い割合を占めていたものは、随意契約であった。ただし、工事は、物件、役務に比べ、一般競争入札の割合（工事 30.9%、物件 15.6%、役務 10.4%）が高く、随意契約の割合（工事 68.7%、物件 82.8%、役務 87.2%）が低かった。工事は、中小企業・小規模事業者の受注可能な契約においても、一般競争入札または指名競争入札といった競争が実施されている割合が高かった。

図表3-4 種別の契約件数の割合

	全体	一般競争入札	指名競争入札	随意契約
物件	801,940 件(100%)	15.6%	1.6%	82.8%
役務	490,324 件(100%)	10.4%	2.4%	87.2%
工事	60,323 件(100%)	30.9%	0.4%	68.7%

#### 2)種別の中小企業向け契約件数の割合

中小企業・小規模事業者の受注可能な契約のうち、実際に中小企業者・小規模事業者と契約が締結された契約件数の割合について、物件では 85.6%、役務では 70.0%、工事では 88.7%であった。

物件、役務、工事のうち、実際に中小企業者・小規模事業者と契約が締結された契約件数の割合は工事が最も高く（88.7%）、役務が最も低かった（70.0%）。

工事は、上記のとおり、一般競争入札または指名競争入札といった競争が実施されている割合が高く、かつ、中小企業・小規模事業者と契約が締結された割合も高かった。

図表3-5 種別の中小企業向け契約件数の割合

	全体	中小企業向け契約
物件	801,940 件(100%)	85.6%
役務	490,324 件(100%)	70.0%
工事	60,323 件(100%)	88.7%

### 3)種別・契約別の中小企業向け契約件数の割合

上記2)について、契約件数を一般競争入札、指名競争入札、随意契約別に区分して、実際に中小企業者・小規模事業者と契約が締結された契約件数の割合をみると、物件では、一般競争入札 125,226 件のうち中小企業者・小規模事業者と契約が締結された契約件数の割合は 85.6%、指名競争入札 12,739 件のうち 89.6%、随意契約 663,975 件のうち 85.5%であった。

役務では、一般競争入札 51,142 件のうち中小企業者・小規模事業者と契約が締結された契約件数の割合は 72.7%、指名競争入札 11,532 件のうち 56.0%、随意契約 427,650 件のうち 70.1%であった。

工事では、一般競争入札 18,648 件のうち中小企業者・小規模事業者と契約が締結された契約件数の割合は 85.8%、指名競争入札 215 件のうち 87.0%、随意契約 41,460 件のうち 90.1%であった。

物件、役務、工事のうち、実際に中小企業者・小規模事業者と契約が締結された契約件数の割合は、工事の随意契約において最も高く（90.1%）、役務の指名競争入札において最も低かった（56.0%）。

図表3-6 種別・契約別の中小企業向け契約件数の割合

	一般競争入札	中小企業向け契約	指名競争入札	中小企業向け契約	随意契約	中小企業向け契約
物件	125,226 件(100%)	85.6%	12,739 件(100%)	89.6%	663,975 件(100%)	85.5%
役務	51,142 件(100%)	72.7%	11,532 件(100%)	56.0%	427,650 件(100%)	70.1%
工事	18,648 件(100%)	85.8%	215 件(100%)	87.0%	41,460 件(100%)	90.1%

#### ④契約金額（種別）

##### 1) 種別の契約金額の割合

中小企業・小規模事業者の受注可能な物件の契約金額 735,168,799 千円のうち、一般競争入札は 54.5%、指名競争入札は 1.9%、随意契約は 43.6%であった。

役務の契約金額 1,124,887,114 千円のうち、一般競争入札は 44.9%、指名競争入札は 14.1%、随意契約は 41.0%であった。

工事の契約件数 2,165,335,792 千円のうち、一般競争入札は 96.7%、指名競争入札は 0.9%、随意契約は 2.4%であった。

契約金額ベースでは、物件、工事、役務のいずれも、最も高い割合を占めていたものは一般競争入札であった。特に、工事は、物件、役務に比べ、一般競争入札の割合（工事 96.7%、物件 54.5%、役務 44.9%）が高く、随意契約の割合（工事 2.4%、役務 41.0%、物件 43.6%）が低かった。工事は、中小企業・小規模事業者の受注可能性な契約において、契約件数、契約金額ベースのいずれからみても、一般競争入札または指名競争入札といった競争が実施されている割合が高かった。

なお、役務は、物件、工事に比べ、指名競争入札の割合が高く（14.1%）、一般競争入札の割合が低い（44.9%）状況がみられた。

図表3-7 種別の契約金額の割合

	全体	一般競争 入札	指名競争 入札	随意契約
物件	735,168,799 千円(100%)	54.5%	1.9%	43.6%
役務	1,124,887,114 千円(100%)	44.9%	14.1%	41.0%
工事	2,165,335,792 千円(100%)	96.7%	0.9%	2.4%

##### 2) 種別の中小企業向け契約金額の割合

中小企業・小規模事業者の受注可能な契約のうち、実際に中小企業者・小規模事業者と契約が締結された契約金額の割合について、物件では 47.0%、役務では 42.3%、工事では 62.1%であった。

物件、役務、工事のうち、実際に中小企業者・小規模事業者と契約が締結された契約金額の割合は工事が最も高く（62.1%）、役務が最も低かった（42.3%）。

契約件数、契約金額ベースのいずれからみても、実際に中小企業者・小規模事業者と契約が締結された割合は、工事が最も高く（契約件数 88.7%、契約金額 62.1%）、役務が最も低かった（契約件数 70.0%、契約金額 42.3%）。

図表3-8 種別の中小企業向け契約金額の割合

	全体	中小企業 向け契約
物件	735,168,799 千円(100%)	47.0%
役務	1,124,887,114 千円(100%)	42.3%
工事	2,165,335,792 千円(100%)	62.1%

### 3)種別・契約別の中小企業向け契約金額の割合

上記2)について、契約金額を一般競争入札、指名競争入札、随意契約別に区分して、実際に中小企業者・小規模事業者と契約が締結された契約金額の割合をみると、物件では、一般競争入札 400,750,286 千円のうち中小企業者・小規模事業者と契約が締結された契約金額の割合は 46.1%、指名競争入札 14,231,446 千円のうち 71.1%、随意契約 320,187,068 千円のうち 47.0%であった。

役務では、一般競争入札 505,251,850 千円のうち中小企業者・小規模事業者と契約が締結された契約金額の割合は 48.2%、指名競争入札 158,116,721 千円のうち 42.4%、随意契約 461,518,544 千円のうち 35.8%であった。

工事では、一般競争入札 2,094,118,381 千円のうち中小企業者・小規模事業者と契約が締結された契約金額の割合は 62.5%、指名競争入札 18,788,775 千円のうち 50.0%、随意契約 52,428,634 千円のうち 48.5%であった。

物件、役務、工事のうち、実際に中小企業者・小規模事業者と契約が締結された契約金額の割合は、工事の一般競争入札において最も高く（62.5%）、役務の随意契約において最も低かった（35.8%）。

図表3-9 種別・契約別の中小企業向け契約金額の割合

	一般競争入札	中小企業向け契約	指名競争入札	中小企業向け契約
物件	400,750,286 千円(100%)	46.1%	14,231,446 千円(100%)	71.1%
役務	505,251,850 千円(100%)	48.2%	158,116,721 千円(100%)	42.4%
工事	2,094,118,381 千円(100%)	62.5%	18,788,775 千円(100%)	50.0%

	随意契約	中小企業向け契約
物件	320,187,068 千円(100%)	47.0%
役務	461,518,544 千円(100%)	35.8%
工事	52,428,634 千円(100%)	48.5%

## (2) 分離・分割発注の推進

平成 25 年度国等の契約の方針では、「国等は物件等の発注に当たっては、価格面、数量面、工程面等からみて分離・分割して発注することが経済合理性・公正性等に反しないかどうかを十分検討したうえで、可能な限り分離・分割して発注を行うよう努めるもの」としている。

以下では、発注者を対象としたヒアリング調査を基に、分離・分割発注による契約実績の少ない理由等について分析している。

発注者を対象に分離・分割発注による契約実績が少ない理由を尋ねたところ、「既に分離・分割発注が進められており、さらなる分離・分割により効率性や質の低下が懸念される」、「スケールメリットの働く一括調達の取組が進められており、効率性の低下が懸念される分離・分割発注の推進は困難である」、「契約単価の増大や入札手続きの回避といった点から、会計検査の指摘対象となる恐れがあるのではないかと懸念される」等の意見があった。

分離・分割発注は、経済合理性・公正性等に反しないか十分検討したうえで、可能な限り分離・分割して発注するよう定められており、当然、経済合理性に反する分離・分割発注を推進するものではないが、調達・契約手法の多様化の一つとして、近年、中央省庁等で一括調達や共同調達が推進されるなか、一括調達の推進により、分離・分割発注の推進が困難である状況が指摘されている。一括調達と分離・分割発注がトレードオフの関係にならず、品目による一括調達と分離・分割発注の使い分け等、両者の取組の両立等について、政府全体として検討する必要があるのではないかと考えられる。

なお、応札者を対象としたヒアリングにおいて、分離・分割発注における課題等を尋ねたところ、「分離・分割発注は、中小企業にとり参加機会が増えるため好ましいが、地域が離れているにも関わらず一つのエリアとして発注されている場合等がある」等の意見があり、事業者の参加が促進されるような分離・分割発注の単位を十分に検討することが必要と考えられる。

図表3-10 発注者・応札者ヒアリングにおける意見《分離・分割発注の推進について》

### (a 機関)

- ・ 工事であれば、工区別の発注等、工夫の余地があると思うが、物品については分離・分割発注というより、一括調達の取組が推進されており、さらなる分離・分割発注は難しい。
- ・ 一括調達の対象外の物品については、1週間分をまとめて（複数品目あわせて）発注しており、現在でもかなり分割した発注になっていると思う。役務についても、あまり大規模な案件は発注しておらず、今以上に分離・分割発注した場合、非効率になり、質の確保も難しいだろう。
- ・ 予算規模の大きい機関であれば、分離・分割発注が可能かもしれないが、分離・分割発注するほどの発注量が無い。予算規模等に応じて、契約の方針における分離・分割発注の取組度に差をつける等の工夫も必要ではないだろうか。

(b 機関)

- ・ 調達コストが上昇する可能性のある分離分割発注というよりは、物品等をまとめて、一括調達する方向で取り組んでいる。スケールメリットが働くか・働かないかを考慮して、分離分割発注の実施を決める必要があるだろう。

(c 機関)

- ・ 会計検査では、基本的に、納期が近いものはまとめて発注するよう指摘がある。とりわけ物品にはこの傾向が強く、分割・分割発注を選択した段階で、検査側のチェックが厳しくなり、適切な理由を求められる。
- ・ 工事については、ある程度、分離・分割発注が可能と考えているが、工事であっても、分離・分割発注の対象とするものは特殊性の高い内容等、相当な理由が必要となる。
- ・ 物品については、基本的には、分離・分割発注は極力避け、一括調達へという流れである。一括調達が難しい品目が2ヶ月に1度くらいあるが、少額随意契約の範囲内の契約である。

(d 機関)

- ・ 工事の一者応札の改善施策として、発注単位をまとめて一括調達にしつつある。一括調達を行えば、応札者は一者のままであっても、契約件数に占める一者応札の割合は減少する。分離・分割発注は一括調達の推進との関係で難しい。
- ・ 一括調達の場合、一般管理費が減少するため、発注規模が大きくなる程、コスト削減が可能である。また、一括調達の方が契約事務の効率化も可能である。

(e 機関)

- ・ 同一敷地内に複数の建物を建設・改修する場合、棟ごとに分割発注している。また、各棟でも建築工事一式、電気工事及び管工事というように区分した上で、競争に付している。
- ・ 分離・分割発注は、契約単価の増大や入札・政府調達手続きの回避といった点から、会計検査院の指摘対象となる恐れがあるのではないかと懸念される。

(f 社)

- ・ 中小企業にとっては、分離・分割発注の方が、参入機会が増えるため望ましい。ただ、作業場所が離れているにも関わらず、一つのエリアとして見積を依頼されることがあり、分割の仕方に問題があることがある。

### (3) 調達・契約方法の多様化における中小企業への配慮

平成 25 年度国等の契約の方針では、「国等は一括調達又は共同調達を行う場合は経済合理性に留意しつつ（略）適切な調達品目の分類化を行い、対象品目を選定するとともに適切な配送エリアの設定を行うよう努めるものとする」、「国等は既に実施されている総合評価落札方式、一括調達及び共同調達以外の新たな調達・契約手法の多様化を行う場合には、中小企業・小規模事業者の事業環境への悪影響が生じることのないよう適切な要件設定等を行うとともに、経済合理性に留意しつつ、積極的に中小企業・小規模事業者の受注機会を確保するよう努めるものとする」等としている。

以下では、発注者を対象としたヒアリング調査を基に、調達・契約方法の多様化による課題や問題点等について分析をしている。

発注者を対象に、まずは、一括調達や共同調達等の調達・契約方法の多様化の実施状況について尋ねたところ、発注者のいずれにおいても、一括調達や共同調達が推進されていた。

そこで、一括調達や共同調達による課題や問題点等について尋ねたところ、「現在は中小企業が受注しているものの、今後、さらに一括調達が推進され、発注単位が大きくなった場合、引き続き、中小企業による参加・受注が可能であるか不明である」、「発注後、全ての機関に短期間で納品するのは大企業の物流網が無ければ難しい」等の意見があった。

調達・契約方法の多様化の一つとして、近年、中央省庁等で一括調達や共同調達が推進され、実際に、発注者から一括調達によるスケールメリットや一般管理費の低下による価格低減効果の発現が指摘されている。当然、経済合理性を考慮することは重要であるが、今後、さらに一括調達が推進され、これまで以上に発注単位が大きくなることで、中小企業・小規模事業者が入札に参加することさえも出来なくなる可能性が懸念される。

このような状況を踏まえ、上記(2)で述べたとおり、一括調達と分離・分割発注がトレードオフの関係にならず、品目による一括調達と分離・分割発注の使い分け等、両者の取組の両立等について、政府全体として検討する必要があるのではないかと考えられる。

図表3-11 発注者・応札者ヒアリングにおける意見  
《調達・契約方法の多様化における中小企業への配慮について》

(a 機関)

- ・ 発注量の多い機関の一括調達に参加することで、スケールメリットによる価格低減効果があった。特に、一括調達に参加した初年度は、単価がかなり下がったという印象を持っている。発注事務についても、管理官署が担当するため、事務手続きに係るコストが削減した。
- ・ ただし、一括調達の受注者は大企業である。一括調達の配送先として複数の機関がある場合、全ての機関に短期間で納品するのは大企業の物流網が無ければ難しいだろう。

(b 機関)

- ・ 年間をつうじて繰り返し発注があるものは、一括調達し、単価契約を結んでいる。一括調達

の対象とならない特殊な物品等（特殊機材等）は、機関ごとの調達となる。

- 一括調達の入札に参加する事業者は、一括調達を開始する前から参加していた事業者であると思われる。ただし、事務所等に参加していた事業者が、全て一括調達に参加しているかは不明である。

(c 機関)

- 物品調達のなかには、政府調達案件に近い金額の案件もあるが、中小企業が落札している場合が多い。
- 地方支分部局の調達は、可能な限り、地域で一括調達するようにしている。本省からは、出来る限りまとめて発注し、コストダウンを図るよう指示がある。一括調達により、確かにコストダウンが図られたが、これが続けば、受注者は一部の事業者に限定され、そうした事業者しか事業規模を拡大できなくなるかもしれない。また、今は中小企業が落札しているが、今後、対象地域・品目を広げていけば、中小企業の落札は難しくなるだろう。
- 今後も、本省の方針に沿って、各局は、これまで検討できていなかった品目等の一括調達を検討し、有効性を見極めて拡大をすすめていく方針である。

(d 機関)

- 工事の一者応札の改善施策として、発注単位をまとめて一括調達にしつつある。一括調達を行えば、応札者は一者のままであっても、契約件数に占める一者応札の割合は減少する。分離・分割発注は一括調達の推進との関係で難しい。【再掲】
- 一括調達の場合、一般管理費が減少するため、発注規模が大きくなる程、コスト削減が可能である。また、一括調達の方が契約事務の効率化も可能である。【再掲】

(e 機関)

- 一括調達においては、仕様を適宜見直すことにより、中小企業のさらなる競争への参加を促進している。

(i 社)

- 契約の多様化の一環として実施されている「競り下げ」が主流になることは問題であろう。開始価格の3~4割で落札されるケースが発生しており、どうすればそのような価格で業務を実施できるのか疑問である。適正価格ではないと思う。



#### (4) 同一資格等級区分による競争の確保

平成 25 年度国等の契約の方針では、「国等は一般競争及び指名競争を行うに際しては、極力同一資格等級区分内の者による競争を確保すること等により、官公需適格組合を含む中小企業・小規模事業者の受注機会の増大を図るものとする」としている。

以下では、国等の競争入札において同一資格等級区分内の者による競争入札を行わず、例外扱いとして、より上位の等級区分に属する者を加えて競争入札を実施した件数及び理由について分析している。

また、平成 25 年度国等の契約の方針では、「国等は一括調達又は共同調達による発注を行う場合には、競争参加者の資格の設定に際し、中小企業・小規模事業者の受注機会の確保に配慮するため、予定価格に対応する等級の者に加え、下位等級者の参加が可能となるよう弾力的な運用を図るものとする」としている。

以下では、国等の一括調達による発注において、予定価格に対応する等級の者に加え、下位等級者を加えずに実施した件数及び理由について分析している。

#### ①競争入札において上位等級者を参加させた入札件数及び理由

##### 1) 一般競争入札

一般競争入札において、同一資格等級区分内の者による競争入札を行わず、例外扱いとして、より上位の等級区分に属する者を加えて競争入札を実施した件数は、物件の契約件数全体 125,226 件のうち 44.5%、役務の入札件数全体 51,142 件のうち 36.1%、工事の入札件数全体 18,648 件のうち 15.0%であった。

国等の契約の方針では、極力同一資格等級区分内の者による競争を確保すること等とされているが、物件、役務、工事のうち、物件は、上位等級者を加えて入札を実施している割合が最も高かった（44.5%）。

上位等級者を参加させた主な理由としては、「同一等級区分内に競争参加者が少なく、競争性を確保するため」、「高精度を要する案件について、技術面及び設備面において信頼性のある者による履行が必要だったため」等が挙げられていた。

図表3-12 上位等級者を参加させて入札した件数の割合

	全体	上位等級も参加させて入札した件数割合
物件	125,226 件(100%)	44.5%
役務	51,142 件(100%)	36.1%
工事	18,648 件(100%)	15.0%

## 2) 指名競争入札

指名競争入札において、同一資格等級区分内の者による競争入札を行わず、例外扱いとして、より上位の等級区分に属する者を加えて競争入札を実施した件数は、物件の契約件数全体 12,739 件のうち 32.8%、役務の入札件数全体 11,532 件のうち 3.1%、工事の入札件数全体 215 件のうち 26.0%であった。

図表3-13 上位等級者を参加させて入札した件数の割合

	全体	上位等級も参加させて入札した件数割合
物件	12,739 件(100%)	32.8%
役務	11,532 件(100%)	3.1%
工事	215 件(100%)	26.0%

国等の契約の方針では、極力同一資格等級区分内の者による競争を確保すること等とされているが、一般競争入札と同様、物件では、上位等級者を加えて入札を実施している割合が最も高かった（32.8%）。

上位等級者を加えた理由については、「参加可能な事業者が当該等級に少なく、競争性・経済性を追求するため」といった、一般競争入札と同様に、競争性、経済性の向上といった理由が挙げられていた。

上記のとおり、一般競争入札及び指名競争入札のいずれも、競争性や経済性の向上に向けた、参加者拡大の措置として、上位等級者を加えた入札を実施していた。

昨今、一者応札の改善に向けた取組等が推進されるなか、参加者拡大に向けた措置として、等級の拡大を行うことは考えられるが、その際に重要な点は、上位等級だけでなく、下位等級であっても履行可能な者が存在する場合は、積極的に下位等級を加えて入札を実施することであると考えられる。

特に、現在の競争統一参加資格の仕組みでは、創業後間もない企業は下位等級に格付けされ、規模の大きい案件に挑戦することが難しい状況等が指摘されている。例えば、創業後間もない下位等級の企業であっても、技術力や民間企業の実績等を確認し、可能な限り、上位等級だけの等級拡大でなく、下位等級の等級拡大も必要ではないかと考えられる。

## ②一括調達等において下位等級者を加えずに実施した入札件数及び理由

一括調達または共同調達による一般競争入札での発注の際、予定価格に対応する等級の者に加え、下位等級者を加えずに入札を実施した件数は、物件の入札件数全体 4,636 件のうち 34.3%、役務の入札件数全体 2,686 件のうち 31.1%、工事の入札件数全体 252 件のうち 31.0%であった。

図表3-14 下位等級を加えずに入札した件数の割合(一般競争入札)

	一括調達を実施した 件数	下位等級を加えずに 入札した件数割合
物件	4,636 件(100%)	34.3%
役務	2,686 件(100%)	31.1%
工事	252 件(100%)	31.0%

国等の契約の方針では、一括調達または共同調達による発注を行う場合、下位等級者の参加が可能となるよう弾力的な運用を図るものとされている。しかし、物件、役務、工事のいずれにおいても、30%程度の契約で、下位等級者を加えずに、一般競争入札が実施されていた。

下位等級を加えずに入札を実施した理由については、「予定価格に対する業者選定基準があるため」、「技術力や実績のある者が下位等級者にいないため」、「契約を履行できる者が下位等級者にいないため」、「適当な競争性を確保するためには下位等級者ではなく、上位等級者に対し参加資格を拡大させることが必要と判断したため」といった理由が挙げられていた。

上記の一括調達等の調達・契約手法の多様化に係る発注者へのヒアリングでは、現在、一括調達が推進され、今後、さらには一括調達が推進される状況が伺えた。一括調達等が推進され、かつ、下位等級を加えずに実施する入札の割合が増加する場合、中小企業・小規模事業者が入札に参加することさえも出来なくなる可能性が懸念される。国等の契約の方針を踏まえ、一括調達または共同調達による発注を行う場合は、下位等級者の参加が可能となるよう弾力的な運用を徹底することが重要であると考えられる。

## (5) 官公需適格組合等の活用

平成 25 年度国等の契約の方針では、「国等は官公需適格組合の競争契約参加資格審査に当たっては、総合点数の算定方法に関する特例の一層の活用に努めるものとする」としている。

以下では、独立行政法人等（特殊法人等を含む）108 法人及び国立大学法人 82 法人<sup>4</sup>における、官公需適格組合の競争入札参加資格審査における総合点数を算定する上での特例措置の有無及び特例措置を講じていない場合の理由等について分析している。

### ①審査基準及びランク付けの有無

はじめに、独立行政法人等及び国立大学法人において、所管省庁等の一般競争（指名競争）参加資格者名簿を使用している場合、当該名簿の記載内容に照らして、審査基準及びランク付けをしているか、取組状況を確認した。

独立行政法人等では、所管省庁等の一般競争（指名競争）参加資格者名簿の記載内容に照らして審査基準を設定している割合は、建設工事で 56.1%、測量・建設コンサルタント等で同じく 56.1%、物品の製造・買入、役務等で 54.2%であった。また、ランク付けを行っている割合は、建設工事で 55.1%、測量・建設コンサルタント等で 45.8%、物品の製造・買入、役務等で 52.3%であった。

一方、国立大学法人では、建設工事で 74.4%、測量・建設コンサルタント等で 69.5%、物品の製造・買入、役務等で 72.0%であった。また、ランク付けを行っている割合は建設工事で 75.6%、測量・建設コンサルタント等で 52.4%、物品の製造・買入、役務等で 72.0%であった。

図表3-15 審査基準及びランク付けの有無

	審査基準の有無			ランク付けの有無		
	建設工事	測量・建設 コンサル タント等	物品の製 造・買入、 役務等	建設工事	測量・建設 コンサル タント等	物品の製 造・買入、 役務等
独立行政法人等(108 法人)	56.1%	56.1%	54.2%	55.1%	45.8%	52.3%
国立大学法人(82 法人)	74.4%	69.5%	72.0%	75.6%	52.4%	72.0%

独立行政法人等、国立大学法人に共通して、ランク付けよりも、審査基準を設定している割合が高かった。

また、独立行政法人等に比べ、国立大学法人の方が、種別によらず、審査基準の設定やランク付けを行っている割合が高かった。

<sup>4</sup> 独立行政法人等(111 法人)のうち 3 法人、国立大学法人(86 法人)のうち 4 法人は無回答のため、除外。

## ②特例措置の有無及び措置を講じていない場合の理由

独立行政法人等及び国立大学法人における、官公需適格組合の競争入札参加資格審査の総合点数を算定する上での特例措置の有無について、独立行政法人等で、特例措置を設定している割合は、建設工事で31.8%、測量・建設コンサルタント等で25.2%、物品の製造・買入、役務等で24.3%であった。

一方、国立大学法人では、建設工事で26.8%、測量・建設コンサルタント等で23.2%、物品の製造・買入、役務等で24.4%であった。

図表3-16 特例措置の有無

	建設工事	測量・建設 コンサルタント等	物品の製 造・買入、 役務等
独立行政法人等(108 法人)	31.8%	25.2%	24.3%
国立大学法人(82 法人)	26.8%	23.2%	24.4%

独立行政法人等、国立大学法人に共通して、所管省庁等の一般競争（指名競争）参加資格者名簿の記載内容に照らした審査基準の設定やランク付けよりも、特例措置を講じている割合の方が少なかった。

特例措置を講じていない理由については、「全省庁統一資格を適用しているため特段の措置は講じていない」、「公平性・透明性確保の観点から、個々の団体の審査に係る特例措置は講じていない」、「該当する案件がない」等といった理由が挙げられていた。

また、各府省や独立行政法人の発注者を対象としたヒアリング調査において特例措置を講じていない理由を尋ねたところ、「経済性・効率性を踏まえると官公需組合を特別に扱うことは難しいこと」等が挙げられていた。

図表3-17 発注者ヒアリングにおける意見《官公需適格組合等の活用について》

### (a 機関)

- ・ 官公需適格組合は工事関係の組合が多いが、工事の発注は少ないため、官公需適格組合が参加するような案件がない。また、自社単独での参加が難しい規模の大きい案件も発注していない。

### (b 機関)

- ・ 見積依頼をした者のなかに、官公需適格組合が含まれており、結果的に、官公需適格組合が受注（少額随意契約）した実績がある。ただし、経済性・公平性を踏まえると、官公需適格組合を特別に扱うことは難しい。官公需適格組合かどうかに関わらず、参加資格を満たす幅広い者の参加を求めているところである。

### (d 機関)

- ・ 官公需適格組合であるから選定するということはない。ただし、受注機会の確保を図るため、競争入札参加資格の審査の際に、特例措置を講じている。

## (6) 中小企業に対する配慮

平成 25 年度国等の契約の方針では、「技術力のある中小企業・小規模事業者の受注機会の増大を図るため、(略) 入札参加機会の拡大措置の一層の活用に努めるとともに、技術力の正当な評価を踏まえ、技術力のある中小企業・小規模事業者に関する入札参加資格の弾力化を一層進めるものとする」としている。

以下では、国等が、「技術力ある中小企業・小規模事業者に対する入札参加機会の拡大について」(政府調達(公共事業を除く) 手続の電子化推進省庁連絡会議幹事会決定)(平成 22 年 3 月 30 日改正)に基づいて、入札公告を行った件数及び当該入札に対する特例措置対象中小企業の応札延べ件数並びに特例措置対象中小企業の落札件数について分析している。

また、平成 25 年度国等の契約の方針では、国等は、物件、役務及び工事等の発注に当たり、地域への精通度等が契約の円滑かつ効率的な実施に重要な要素となる場合、地域精通度等、地域企業の適切な評価等に努めるものとしている。

以下では、国等による、一般競争契約における地域要件設定の有無及び設定した場合の契約金額、さらに、一般競争契約(総合評価方式)における地域精通度の評価項目の設定の有無と設定した場合の契約金額について分析している。

### ① 技術力のある中小企業への配慮

はじめに、国等(17 機関)のうち、「技術力ある中小企業・小規模事業者に対する入札参加機会の拡大について」(政府調達(公共事業を除く) 手続の電子化推進省庁連絡会議幹事会決定)(平成 22 年 3 月 30 日改正)に基づいて、入札公告を行った機関は、8 機関であった。

この 8 機関で、「技術力ある中小企業・小規模事業者に対する入札参加機会の拡大について」に基づいて入札公告を実施した件数(合計)は 888 件であった。このうち、特例措置対象中小企業の応札延べ件数は 99 件(入札公告件数合計 888 件の 11.1%)、さらに、特例措置対象中小企業の応札延べ件数のうち落札した件数は 63 件(応札延べ件数 99 件の 63.6%)であった。

図表3-18 技術力のある中小企業への配慮

公告を実施した機関	公告件数	応募件数	落札件数
8 機関	888 件	99 件	63 件

「技術力ある中小企業・小規模事業者に対する入札参加機会の拡大について」に基づいて、入札公告を実施した機関は、17 機関のうち 8 機関と半数程度に留まり、また、入札公告のうち特例措置対象中小企業の応札があった件数も 99 件と、入札公告件数合計 888 件の 11.1%に留まっていた。一方、特例措置対象中小企業の応札があった案件のうち、特例措置対象中小企業が落札した件数は 63 件と、応札件数 99 件の 63.6%であった。



特例措置対象中小企業が入札公告の情報を入手し、参加が可能となった場合には、60%以上の割合で落札している状況がみられた。そのため、特例措置対象企業が、公告情報を適宜に入手する仕組み・工夫が重要であると考えられる。

## ②地域要件の設定有無と設定した場合の契約金額（種別ごと）

国等による、一般競争契約における地域要件設定の有無について、物件に地域要件を設定した機関は、国の行政機関等 17 機関のうち 8 機関であり、地域要件の設定を行った契約件数は 156 件、契約金額は 3,602,810 千円であった。

役務に地域要件を設定した機関は、国の行政機関等 17 機関のうち 11 機関であり、地域要件の設定を行った契約件数は 2,929 件、契約金額は 47,668,123 千円であった。

工事に地域要件を設定した機関は、国の行政機関等 17 機関のうち 8 機関であり、地域要件の設定を行った契約件数は 8,766 件、契約金額は 1,139,903,213 千円であった。

図表3-19 地域要件の設定

	要件を設定した機関	件数	金額
物件	8 機関	156 件	3,602,810 千円
役務	11 機関	2,929 件	47,668,123 千円
工事	8 機関	8,766 件	1,139,903,213 千円

地域要件を設定した機関は、役務の 11 機関が最も多いが、地域要件を設定した件数では、工事が 8,766 件と最も多く、契約金額も、工事が 1,139,903,213 千円と最も高かった。

なお、中小企業・小規模事業者が受注可能な契約件数及び実際に中小企業・小規模事業者と契約を締結した契約件数は、物件、役務、工事のうち、物件が最も多かったが（801,940 件、686,536 件）、物件の地域要件が設定されている契約件数（156 件）は最も少なかった。

一方、工事においては、中小企業・小規模事業者が受注可能な契約件数及び実際に中小企業・小規模事業者と契約を締結した契約件数は、最も少なかった（60,323 件、53,529 件）ものの、地域要件が設定されている契約件数（8,766 件）は最も多かった。工事においては、契約件数の 14.5%（8,766 件）、中小企業・小規模事業者と契約を締結した件数（53,529 件）の 16.4%で、地域要件が設定されていた。

図表3-20 種別の契約件数、中小企業向け契約件数

	契約件数	うち中小企業向け契約件数
物件	801,940 件	686,536 件
役務	490,324 件	343,278 件
工事	60,323 件	53,529 件

### ③地域精通度の評価項目の設定有無と設定した場合の契約金額（種別ごと）

国等による、一般競争契約（総合評価方式）における地域精通度の評価項目の設定について、物件に地域精通度の評価項目を設定した機関は、国の行政機関等 17 機関のうち 3 機関であり、契約件数は 50 件、契約金額は 1,778,644 千円であった。

役務に地域精通度の評価項目を設定した機関は、国の行政機関等 17 機関のうち 4 機関であり、契約件数は 2,826 件、契約金額は 61,083,214 千円であった。

工事に地域精通度の評価項目を設定した機関は、国の行政機関等 17 機関のうち 9 機関であり、契約件数は 10,344 件、契約金額は 1,257,840,977 千円であった。

図表3-21 地域精通度の設定

	要件を設定した機関	件数	金額
物件	3 機関	50 件	1,778,644 千円
役務	4 機関	2,826 件	61,083,214 千円
工事	9 機関	10,344 件	1,257,840,977 千円

地域精通度の評価項目を設定した機関は、工事の 9 機関が最も多く、地域精通度の評価項目を設定した契約件数及び契約金額のいずれも、工事が最も多かった（10,344 件、1,257,840,977 千円）。

ただし、物件については、そもそも地域精通度の評価項目を設定し得る一般競争入札（総合評価方式）の案件が少ない状況が推察される。



## (7) 適切な予定価格の作成

平成 25 年度国等の契約の方針では、「国等は物件等の発注に当たっては、需給の状況、原材料及び人件費（社会保険料（事業主負担分及び労働者負担分）相当額を適切に含んだ額）等の最新の実勢価格等を踏まえた積算に基づき、消費税及び地方消費税の負担等を勘案し、適切に予定価格を作成するものとする。なお、燃料や原材料等の市況価格の変動が激しい商品等については、特に、最新の実勢価格や需給の状況等を考慮するよう求めるものとする」としている。

以下では、契約履行期間中の原材料価格の実情等を勘案して、履行期間中に契約内容の見直しを行った事例について分析している。

国等が、契約履行期間中の原材料価格の実情等を勘案して、履行期間中に契約内容の見直しを行った事例のうち、最も多く挙げられていた事例は、「ガソリン、燃料等の購入」であった。原油価格の変動に伴い、契約単価を引き上げるまたは引き下げる措置が講じられていた。

他には、工事案件において、原材料価格の変動や労務単価の増加に伴い、原材料価格や請負金額を見直した事例が挙げられていた。

図表3-22 契約期間中に予定価格の見直しを行った主な案件

主な契約件名	見直し内容	見直しの理由
ガソリンの購入	契約単価の引上げ・引下げ	原油価格の変動
冷暖房用燃料の購入	契約単価の引上げ・引下げ	原油価格の変動
灯油の購入	契約単価の引上げ・引下げ	原油価格の変動
工事	原材料価格 請負代金	原材料価格の変動 労務単価の高騰

原油価格の変動の影響を受ける燃料購入については、大部分の府省で契約期間中に契約内容の見直しが行われていたが、燃料購入以外の工事等については、一部の府省での取組に留まっており、燃料購入以外の案件においても、最新の市況価格の変動等を考慮した契約内容の見直しが必要であると考えられる。

## (8) 低入札価格調査制度の適切な活用等

平成 25 年度国等の契約の方針では、「国等は役務及び工事等の発注に当たっては、ダンピング受注の排除等適正価格による契約の推進のため、低入札価格調査制度を適切に活用するものとする」としている。

以下では、独立行政法人等（特殊法人を含む）、国立大学法人の工事、役務、物件の製造について、低入札価格調査制度（会計法第 29 条の 6 第 1 項ただし書に規定）を取り入れた入札の有無、実施している場合の低入札価格調査制度の対象となる額と基準価格等について分析している。

### ①低入札価格調査制度の実施状況（種別）

独立行政法人等、国立大学法人の低入札価格調査制度の実施状況について、独立行政法人等で低入札価格調査制度を実施している割合は、工事で 73.0%、役務（建設コンサルタント、測量、地質調査などの工事系役務）で 35.0%、役務（その他）で 54.1%、物件の製造で 49.5%であった。

一方、国立大学法人で低入札価格調査制度を実施している割合は、工事で 98.8%、役務（建設コンサルタント、測量、地質調査などの工事系役務）で 66.3%、役務（その他）で 77.9%、物件の製造で 61.6%であった。

図表3-23 低入札価格調査制度の実施状況

	工事	役務 (建設コンサルタント、測量、地質調査 などの工事系役務)	役務 (その他(左記 に該当するも の以外)	物件の製造
独立行政法人等(111 法人)	73.0%	35.0%	54.1%	49.5%
国立大学法人(86 法人)	98.8%	66.3%	77.9%	61.6%

独立行政法人等、国立大学法人ともに、工事において、低入札価格調査制度を実施している割合が最も高かった（73.0%、98.8%）。特に、国立大学法人では、工事で低入札価格調査制度を実施している割合は 98.8%と、ほぼ全大学で実施している状況であった。一方、独立行政法人等の役務（建設コンサルタント、測量、地質調査などの工事系役務）で低入札価格調査を実施している割合は 35.0%と最も低かった。

## ②低入札価格調査制度の対象となる予定価格（種別ごと）

独立行政法人等、国立大学法人のうち、低入札価格調査制度を実施している機関<sup>5</sup>において、低入札価格調査制度の対象となる予定価格（平均値）をみると、独立行政法人等で低入札価格調査制度の対象となる予定価格（平均値）は、工事で 1,030 万円以上、役務（建設コンサルタント、測量、地質調査などの工事系役務）で 1,015 万円以上、役務（その他）で 1,032 万円以上、物件の製造で 1,040 万円以上であった。

一方、国立大学法人で低入札価格調査制度の対象となる予定価格（平均値）は、工事で 1,122 万円以上、役務（建設コンサルタント、測量、地質調査などの工事系役務）で 1,225 万円以上、役務（その他）で 1,021 万円以上、物件の製造で 1,034 万円以上であった。

図表3-24 低入札価格調査制度の対象となる予定価格（平均値）（独立行政法人）

	工事 (78 法人)	役務 (建設コンサルタント、測量、地質調査 などの工事系役務) (52 法人)	役務 (その他(左記 に該当するも の以外) (56 法人)	物件の製造 (52 法人)
独立行政法人等	1,030 万円	1,015 万円	1,032 万円	1,040 万円

図表3-25 低入札価格調査制度の対象となる予定価格（平均値）（国立大学法人）

	工事 (83 法人)	役務 (建設コンサルタント、測量、地質調査 などの工事系役務) (56 法人)	役務 (その他(左記 に該当するも の以外) (66 法人)	物件の製造 (50 法人)
国立大学法人	1,122 万円	1,225 万円	1,021 万円	1,034 万円

独立行政法人等、国立大学法人ともに、低入札価格調査制度の対象となる予定価格（平均値）は種別によらず 1,000 万円以上であった。

このうち、低入札価格調査制度の対象となる予定価格（平均値）が最も低いものは、独立行政法人等の役務（建設コンサルタント、測量、地質調査などの工事系役務）（1,015 万円）であった。独立行政法人等の役務（建設コンサルタント、測量、地質調査などの工事系役務）は、低入札価格調査制度を実施している割合が 35.0%と最も低いものの、実施している機関においては、対象となる予定価格を低く設定している状況であった。

<sup>5</sup> 独立行政法人等、国立大学法人で低入札価格調査制度を実施している法人のうち、無回答の機関は除外。

### ③低入札価格調査制度の基準価格（種別）

独立行政法人等、国立大学法人のうち、低入札価格調査制度を実施している機関<sup>6</sup>において、低入札価格調査制度の基準価格をみると、独立行政法人等の低入札価格調査制度の基準価格（下限、上限それぞれの平均値）は、工事の下限 66.6%、上限 86.0%、役務（建設コンサルタント、測量、地質調査などの工事系役務）の下限 60.8%、上限 72.2%、役務（その他）の下限なし、上限 60.1%、物件の製造の下限なし、上限 59.7%であった。

一方、国立大学法人の低入札価格調査制度の基準価格について、工事の下限 70.9%、上限 89.5%、役務（建設コンサルタント、測量、地質調査などの工事系役務）の下限 63.6%、上限 80.0%、役務（その他）の下限なし、上限 73.4%、物件の製造の下限なし、上限 72.5%であった。

図表3-26 低入札価格調査制度の基準価格(下限・上限の平均値)(独立行政法人)

	工事		役務 (建設コンサルタント、測量、地質調査などの工事系役務)	
	下限 (62 法人)	上限 (62 法人)	下限 (33 法人)	上限 (41 法人)
独立行政法人等	66.6%	86.0%	60.8%	72.2%

	役務 (その他(左記に該当するもの以外))		物件の製造	
	下限 (0 法人)	上限 (50 法人)	下限 (0 法人)	上限 (43 法人)
独立行政法人等	-	60.1%	-	59.7%

図表3-27 低入札価格調査制度の基準価格(下限・上限の平均値)(国立大学法人)

	工事		役務 (建設コンサルタント、測量、地質調査などの工事系役務)	
	下限 (58 法人)	上限 (58 法人)	下限 (14 法人)	上限 (15 法人)
国立大学法人	70.9%	89.5%	63.6%	80.0%

	役務 (その他(左記に該当するもの以外))		物件の製造	
	下限 (0 法人)	上限 (17 法人)	下限 (0 法人)	上限 (12 法人)
国立大学法人	-	73.4%	-	72.5%

低入札価格調査制度の基準価格の上限は、工事では独立行政法人等、国立大学法人ともに 85%超であり、工事に比べ、役務や物件の製造では低く設定されている状況がみられた。

<sup>6</sup> 独立行政法人等、国立大学法人で低入札価格調査制度を実施している法人のうち、無回答の機関は除外。

官公需契約の手引きでは、「人件費比率の高い役務等については、契約価格の下落がそのまま人件費の削減につながり、それが従事者の待遇悪化や作業品質の低下等に悪影響を及ぼすことが懸念される」<sup>7</sup>とされている。役務や物件の製造においては、契約価格の下落が人件費の削減に直結する可能性が考えられ、役務や物件の製造における低入札価格調査制度の実施の促進や対象となる予定価格の引き下げ、基準価格の引き上げ等の検討が必要と考えられる。

#### ④低入札価格調査の対象となった場合の入札価格内訳書の取得

平成 25 年度の国等の契約の方針では、国等は、特に人件費比率の高い役務契約については、適正な履行確保の観点から、人件費が明記された入札価格内訳書の徴収を徹底するよう定めている。

独立行政法人等、国立大学法人<sup>8</sup>において、低入札調査の対象となった場合に入札価格内訳書を取得した割合について、独立行政法人では 48.9%、国立大学法人では 52.3%であった。

図表3-28 低入札価格調査の対象となった場合の入札価格内訳書の取得の有無

	取得した割合
独立行政法人等(88 法人)	48.9%
国立大学法人(86 法人)	52.3%

独立行政法人等においては、低入札価格調査の対象となった場合でも、半数以下が入札価格内訳書を取得していない状況であった。工事に比べ、役務や物件の製造では、そもそも低入札価格調査制度を実施している割合が低く、また、低入札価格調査の対象となる基準価格の上限も低く設定されていることが多かった。そのため、低入札価格調査を実施している案件においては、入札価格内訳書の取得を徹底し、適正な履行確保に努める等、積極的な取組が必要と考えられる。

<sup>7</sup> 中小企業庁「官公需契約の手引き 施策の概要－平成 25 年度版－」

<sup>8</sup> 独立行政法人等、国立大学法人で低入札価格調査制度を実施している法人のうち、無回答の機関は除外。

## (9) 平成24年度の官公需施策の措置状況及び平成25年度の計画等

国等が、平成24年度に重点的に講じることを計画した官公需施策の主な内容と、平成25年度に重点的に講じることを計画した官公需施策の主な内容は以下のとおりである。

### ①平成24年度に重点的に講じることを計画した官公需施策の主な内容

国等が、平成24年度に重点的に講じることを計画した官公需施策について、大部分の機関で、「少額随意契約において中小企業者から見積書を徴収する」、「ホームページで一般競争入札の公告情報や契約情報を周知する」、「参加資格に地域要件を加える」等の取組が挙げられていた。

他に、「競争参加資格の設定については、下位等級者の競争参加が可能となるよう、弾力的な運用を図る」といった下位等級への参加拡大の措置や、「庁舎警備業務及び清掃業務の仕様書に、労働関連法の遵守の条項を盛り込む」といった、特に人件費比率の高い役務契約であって人件費単価の低い業務（清掃等）に係る措置を講じた機関もあったが、一部の機関に留まっていた。

図表3-29 平成24年度に重点的に講じることを計画した官公需施策の主な内容

官公需施策の主な内容
・少額随意契約を締結する場合に、中小企業から見積書を徴収する。
・一般競争入札について、ホームページにおいて入札公告、契約情報を提供する。
・参加資格に地域要件を加える。地元企業への積極的な発注を推進していく。

### ②平成25年度に重点的に講じることを計画した官公需施策の主な内容

国等が、平成25年度に重点的に講じることを計画した官公需施策の主な内容について、大部分の機関で、平成24年度に重点的に講じることを計画した官公需施策を継続することとしていた。具体的には、「少額随意契約において中小企業者から見積書を徴収する」、「ホームページで一般競争入札の公告情報や契約情報を周知する」、「参加資格に地域要件を加える」等の取組が挙げられていた。

他に、「地元の中小企業者からの発注を促すため、地域中小企業支援センターなどに発注情報や落札情報について情報提供を行うよう努める」といった支援機関を活用した情報の提供を計画した機関もあったが、一部に留まっていた。

図表3-30 平成25年度に重点的に講じることを計画した官公需施策の主な内容

官公需施策の主な計画内容
・新規参入希望者への情報提供に努める。ホームページにおいて入札公告及び契約情報を提供する。
・調達情報について、メールマガジン等の広報媒体を活用する。
・少額随意契約を締結する際に中小企業から見積書を徴収する。
・建設工事について参加資格に地域要件を加え、地元の受注機会を確保する。

## 第4章 低入札価格調査制度に係る調査

本調査では、国の行政機関等における低入札価格調査の実施状況について、ウェブサイトでの公表状況を把握した。

調査対象とした国の行政機関等は、過年度に実施された中小企業庁「平成23年度官公需発注が中小企業者の事業活動等に与える影響に関する調査報告書（平成24年2月）」、「平成24年度官公需における中小企業の受注状況等に関する実態調査（平成25年2月）」等を踏まえ、全府省と主な地方支分部局、外局、独立行政法人、国立大学法人等とした。

調査対象期間は、平成24年10月から平成25年9月である（調査結果の詳細については、「参考資料2 低入札価格調査制度に係る調査結果」を参照）。

図表4-1 主な調査対象機関(国の行政機関)

府省	地方支分部局	外局等
内閣府	沖縄総合事務局、宮内庁	公正取引委員会、国家公安委員会(警察庁)、金融庁、消費者庁
復興庁	—	—
総務省	総合通信局、行政評価局	消防庁、公害等調整委員会
法務省	法務局、矯正管区、地方入国管理局	公安審査委員会、公安調査庁
外務省	—	—
財務省	財務局、税関	国税庁(国税局)
文部科学省	—	文化庁
厚生労働省	厚生局	—
農林水産省	農政局	林野庁、水産庁
経済産業省	経済産業局	中小企業庁、特許庁、資源エネルギー庁
国土交通省	地方整備局、北海道開発局、地方運輸局、地方航空局	観光庁、気象庁、海上保安庁、運輸安全委員会
環境省	地方環境事務所	原子力規制委員会・原子力規制庁
防衛省	地方防衛局	統合幕僚監部



### (1) 低入札価格調査結果の公表状況

平成 24 年 10 月から平成 25 年 9 月の 1 年間での低入札価格調査の実施件数は、1,668 件であった。

平成 23 年 10 月から平成 24 年 9 月の 1 年間での低入札価格調査の実施件数は、1,903 件（中小企業庁「平成 24 年度 官公需における中小企業の受注状況等に関する実態調査」、平成 22 年 4 月から平成 23 年 9 月までの 1.5 ヶ年の実施件数は 2,861 件で、年平均の実施件数は 1,907 件（中小企業庁「平成 23 年度官公需発注が中小企業者の事業活動等に与える影響に関する調査報告書（平成 24 年 2 月）」）であることを踏まえると、やや減少している状況がみられた。

案件の種別（工事、役務、物品の製造）の実績をみると、工事が 1,138 件と全体の約 7 割を占め、役務 25.3%、物品の製造が 1.1%であった。このほか、種別の記載のないものが、90 件（5.4%）みられた。

なお、入札契約適正化法第 3 条第 2 項により、公共工事の入札及び契約については、入札及び契約の過程並びに契約の内容の透明性が確保されることとされていることから、結果がウェブ上で公表されていることが多いと考えられるものの、役務、物品の製造については必ずしもウェブ上で公表されていないと考えられる点に留意が必要である。

図表4-2 低入札価格調査の公表状況

種別	件数	構成比
工事	1,138	68.2%
物品の製造	18	1.1%
役務	422	25.3%
(区分の記載なし)	90	5.4%
合計	1,668	100.0%

注) 工事、物品の製造、役務の業務区分は、各発注機関の公表資料の定義に従った。



## (2) 最低入札価格の予定価格に対する割合

低入札価格調査が実施・公表された案件のうち、最低入札価格と予定価格が公表されている 1,274 件について、最低入札価格の予定価格に対する割合を算出したところ、全体の平均値は 73.7%であった。

種別の実績をみると、工事の平均値は、76.8%である。また、最小値と最大値の開きは、5.2%から 93.9%となっていた。

役務についてみると、平均値が 62.5%と工事に比べてやや低く、最小値と最大値の開きは 18.6%から 84.7%となっていた。

物品の製造については、件数が 8 件と少ないものの、平均値は 49.5%となっており、工事、役務、物件の製造のうち、最も低くなっていた。

図表4-3 最低入札価格の予定価格に対する割合

種別	件数	平均値	最大値	最小値
工事	1,001	76.8%	93.9%	5.2%
物品の製造	8	49.5%	55.7%	44.5%
役務	264	62.5%	84.7%	18.6%
(区分の記載なし)	1	69.9%	69.9%	69.9%
合計	1,274	73.7%	93.9%	5.2%

注) 工事、物品の製造、役務の業務区分は、各発注機関の公表資料の定義に従った。

### (3) 調査基準価格の予定価格に対する割合

低入札価格調査が実施・公表された案件のうち、調査基準価格と予定価格が公表されている 1,260 件について、調査基準価格の予定価格に対する割合を算出したところ、全体の平均値は 84.5%であった。

種別の実績をみると、工事の平均値は、87.0%である。また、最小値と最大値の開きは、8.6%から 99.7%となっていた。

役務についてみると、平均値が 75.8%と工事に比べてやや低く、最小値と最大値の開きは 57.1%から 85.0%となっていた。

物品の製造については、件数が 8 件と少ないものの、平均値は 60.6%となっており、工事、役務、物件の製造のうち、最も低くなっていた。

図表4-4 調査基準価格の予定価格に対する割合

種別	件数	平均値	最大値	最小値
工事	974	87.0%	99.7%	8.6%
物品の製造	8	60.6%	65.0%	60.0%
役務	258	75.8%	85.0%	57.1%
(区分の記載なし)	20	81.3%	87.0%	75.9%
合計	1,260	84.5%	99.7%	8.6%

注) 工事、物品の製造、役務の業務区分は、各発注機関の公表資料の定義に従った。

#### (4) 最低入札価格の調査基準価格に対する割合

低入札価格調査が実施・公表された案件のうち、最低入札価格と調査基準価格が公表されている 1,233 件について、最低入札価格の調査基準価格に対する割合を算出したところ、全体の平均値は 87.2%であった。

種別の実績をみると、工事の平均値は 88.5%である。また、最小値は 6.3%、最大値は 100.0%となっていた。

役務の平均値は 82.7%である。また、最小値は 23.2%、最大値は 100.0%となっていた。

物品の製造は、件数が 8 件と少ないものの、平均値は 81.7%であり、また、最小値は 74.2%、最大値は 92.9%となっていた。

図表4-5 最低入札価格の調査基準価格に対する割合

種別	件数	平均値	最大値	最小値
工事	973	88.5%	100.0%	6.3%
物品の製造	8	81.7%	92.9%	74.2%
役務	251	82.7%	100.0%	23.2%
(区分の記載なし)	1	90.8%	90.8%	90.8%
合計	1,233	87.2%	100.0%	6.3%

注) 工事、物品の製造、役務の業務区分は、各発注機関の公表資料の定義に従った。

### (5) 最低価格入札者と落札者の相違

最低価格入札者と落札者との双方の情報が公表されていた案件(1,668件のうち1,394件)について、最低価格入札者と落札者とが異なる案件は466件であった。

また、案件の種別(工事、役務、物品の製造)の実績をみると、最低価格入札者と落札者とが異なる案件(466件)のうち、工事は325件と全体の7割強を占めていた。

図表4-6 最低価格入札者と落札者が相違している案件

種別	件数	最低価格入札者と落札者が公表			最低価格入札者と落札者が非公表
		合計	最低価格入札者と落札者が一致	最低価格入札者と落札者が不一致	
工事	1,138	1,028	703	325	110
物品の製造	18	14	13	1	4
役務	422	293	206	87	129
(区分の記載なし)	90	59	6	53	31
合計	1,668	1,394	928	466	274

注) 工事、物品の製造、役務の業務区分は、各発注機関の公表資料の定義に従った。

## (6) 低入札価格調査に係る発注者・応札者の意見

官公需受注実績があり、低入札価格調査の対象となった経験のある中小企業者(4者)と、中小企業向けの契約実績のある発注者(5機関)に低入札価格調査の実施状況についてヒアリング調査を行ったところ、下記のような具体的な意見が寄せられた。

応札者である中小企業者からは、低入札価格調査の対象となっても、書類やヒアリングにより履行可能であることを示し、辞退したことはないといった意見が寄せられた。これについては、発注者も、特に、役務の入札の場合、低入札価格調査の対象となった者への具体的な措置(総合評価の加点に対する措置等)が講じられないため、最低価格入札者が落札者となり、辞退するケースはほとんど無いといった意見であった。役務や物品の製造においても、工事と同様に、低入札価格調査の厳格な運用に向けた検討が必要と考えられる。

また、低入札価格調査の対象となった案件で、低価格で入札するために圧縮している費用は人件費ではないかといった意見も寄せられた。適正な履行確保の観点から、低入札価格調査において、人件費が明記された入札価格内訳書の提示を求めること等も必要と考えられる。

図表4-7 発注者・応札者ヒアリングにおける意見《低入札価格調査について》

### (a 機関)

- ・ 役務の低入札価格調査の実施は予定価格1千万円以上が対象である。
- ・ 低入札価格調査では、基本的には、受注実績等の書類を提出してもらい、適宜ヒアリングを実施している。
- ・ 低入札価格調査の対象となる事業者は、中小企業ではなく大企業であることが多い。中小企業が赤字覚悟で低価格で入札することはないように思う。ただし、そもそも低入札価格調査の対象となる案件は、予定価格1千万円以上の案件であり、中小企業の多いDランクの企業が低入札価格調査の対象とはなりにくい状況である。

### (b 機関)

- ・ 通常、履行体制や入札価格の根拠資料を提出してもらい、適宜ヒアリングを実施することで、履行を確認している。
- ・ 役務のうち、低入札価格調査の対象となることが多い案件は、システム関連業務である。役務では、工事と異なり、総合評価点で減点されたり、管理監督者の数を増やしたりする措置が講じられないため、低入札価格調査の結果、辞退する者はいないように思う。

### (c 機関)

- ・ 低入札価格調査の課題は、資料が膨大になることである。発注者・応札者双方に負担が生じていると思う。

### (d 機関)

- ・ 建設工事と建設コンサルティング業務の調達に係る低入札価格調査は、通達を発出し、統一的に運用している。マニュアルや落札者から提出を求める書類等も全て統一しており、ヒアリングも実施している。

- ・ 低入札価格調査の対象となる企業の規模は様々であり、体力のある大企業が低価格で入札することが多いというわけでは無い。ただ、いずれの低入札価格調査案件においても、わずかな差で低入札価格調査の対象となる場合が多く、契約の履行が疑われるようなケースはない。

(e 機関)

- ・ 工事、製造その他の請負について、指針等に基づき低入札価格調査を実施している。マニュアルは作成していない。ただ、いずれにおいても入札金額内訳書を受け取り、ヒアリングも行っている。

(f 社)

- ・ 低入札価格調査の対象となった案件は、確かに、官公庁の市場に新規に参入するため、利益率を圧縮して入札した。ただ、当社の工夫でコストを削減し、採算を確保した上での金額である。そのため、低入札価格調査でも履行可能と判断され、受注に至った。この経験が次の案件につながっていった。

(g 社)

- ・ 低入札価格調査を受けたことは何度もあるが、辞退したことはない。一連の対応で、事業の開始時期が遅れるという問題以外にほぼ影響がないように思う。

(h 社)

- ・ 予定価格の 60%、70%で入札した場合、労務費に跳ね返る部分が多い。工事の場合、材料等の一定の経費が発生するため、低価格での入札は労務費を圧縮している。賃金を一定水準確保しようとしたら、低価格では入札できないと思う。
- ・ また、元請事業者が採算度外視で、予定価格 70%程度の低価格で入札すると、下請事業者の工事代金も安くなる。赤字案件になると、元請事業者も当該案件の工事代金だけでは、下請事業者に代金を支払えないため、他案件の入金まで待つてほしいと、工事代金の回収が遅れることもある。
- ・ 元請事業者は、新規の目玉事業やネームバリューの向上等、投資的な意味合いを持たせて採算度外視で入札しているが、三次下請位になると、そのような投資的な意味合いは無く、単に非常に採算の悪い案件を引き受けざるを得ない状況になっている。
- ・ なお、国土交通省の発注案件の落札率は 80%台であるが、自治体は 70%台である。国の行政機関の場合、調査基準価格以下の価格を提示した者は総合評価方式の加点が少なくなり、実質落札できないことになるが、自治体では、低入札価格調査は実施するものの、国の行政機関のような低価格によるペナルティがないため、現状としては、調査基準以下の競争が多くなっている。

## **第5章 新規開業及び創意工夫ある中小企業・小規模事業者の事例の作成**

### **1. 調査対象**

女性や青年を含む新規開業及び中小企業・小規模事業者の受注機会の増大に向け、中小企業庁や地方自治体が行っている補助事業の採択事業者のなかから、官公需に活用可能なモノ・サービスを提供している中小企業・小規模事業者の事例を抽出した。

事例については、「中小企業白書」における掲載事例や、「地域需要創造型等起業・創業促進補助時金」、「新連携補助金」等の採択事業における取組から選定した。

### **2. 新規開業及び創意工夫ある中小企業・小規模事業者の事例**

以下は、官公需に活用可能なモノ・サービスを提供している中小企業・小規模事業者の事例 22 件である。

図表5-1 官公需に活用可能な新規開業及び創意工夫ある中小企業・小規模事業者の事例

	事業名	事業のポイント	発注者の視点	活用分野	資料掲載アドレス
1	「FALCON SYSTEM」と呼ばれる省エネ・節電支援サービス	<ul style="list-style-type: none"> <li>PPS (特定規模電気事業者)業務代行において培ってきた需要予測技術を応用した、無理なく効率的に節電することを目的に作られたクラウド型システム</li> <li>使用電力量を可視化し、目標値を超えそうな場合には警報をメール等で発信されることで使用者に節電に対する意識喚起が行われる。</li> </ul>	空調機等に取り付けた自動制御機器を遠隔制御することによる出力調整で省エネルギーを実現	各官公庁舎、公共施設	(株)エナリス《東京都》 <a href="http://www.chusho.meti.go.jp/pamflet/hakusyo/H25/PDF/0BHakusyo_part2_chap1_web.pdf">http://www.chusho.meti.go.jp/pamflet/hakusyo/H25/PDF/0BHakusyo_part2_chap1_web.pdf</a> (『中小企業白書 2013』事例 2-1-2)
2	低価格の健診サービス(健康診査)の提供	利用者自身の自己採血による血糖値や中性脂肪の簡易測定が可能	健康診査の簡易化によるコストの低減	社会福祉行政分野	ケアプロ(株)《東京都》 <a href="http://www.chusho.meti.go.jp/pamflet/hakusyo/H25/PDF/0BHakusyo_part2_chap1_web.pdf">http://www.chusho.meti.go.jp/pamflet/hakusyo/H25/PDF/0BHakusyo_part2_chap1_web.pdf</a> (『中小企業白書 2013』事例 2-1-10)
3	IH 加熱に対応した食器と食器トレイの開発	IH 加熱に伴う局所的な熱膨張による変形を防止し、ステンレスと樹脂で異なる熱膨張率を考慮しながら、一体的に成形する技術を開発	給食サービスの向上	福祉施設、病院、学校等	(株)下村漆器店《福井県》 <a href="http://www.chusho.meti.go.jp/pamflet/hakusyo/H25/PDF/0CHakusyo_part2_chap1_web.pdf">http://www.chusho.meti.go.jp/pamflet/hakusyo/H25/PDF/0CHakusyo_part2_chap1_web.pdf</a> (『中小企業白書 2013』事例 2-2-6)
4	防錆・防食性を備えたねじの開発	ねじをフッ素加工する技術の開発により、めっきを超えた防錆・防食性を備えたねじを開発。おもに海洋構造物に用いられる。	海底プラントや橋梁の耐久性向上	公共工事(海洋でのプラント建設、橋梁建設等)	(株)竹中製作所《大阪府》 <a href="http://www.chusho.meti.go.jp/pamflet/hakusyo/H25/PDF/0CHakusyo_part2_chap1_web.pdf">http://www.chusho.meti.go.jp/pamflet/hakusyo/H25/PDF/0CHakusyo_part2_chap1_web.pdf</a> (事例 2-2-8 資料内ページ No. 111)
5	次世代型高齢者用パーソナルモビリティ F-CITE STAVi の事業化	足腰への負担が伴う体重移動を抑え、乗降動作が容易なことと、乗車時の高い視線を確保できることを特徴としたアクティブシルバー用施設内移動電動カートの製造・販売	高齢者の QOL を維持・向上させることによる社会的コストの低減	病院、福祉施設、美術館や博物館などの文化施設等	(株)サンワハイテック《熊本県》 <a href="http://j-net21.smrj.go.jp/expand/shinrenkei/ninteikeikaku/pdf/8kyuushu/kumamot0130204_03.pdf">http://j-net21.smrj.go.jp/expand/shinrenkei/ninteikeikaku/pdf/8kyuushu/kumamot0130204_03.pdf</a> (中小企業ビジネス支援サイト J-Net21)



	事業名	事業のポイント	発注者の視点	活用分野	資料掲載アドレス
6	低コストで導入可能な緊急情報ネットワーク表示システムの全国展開事業	既存のパソコンやネットワークシステムに専用のサーバーを接続することによって、緊急情報を迅速かつ確実に伝達するシステムを販売	既設のネットワーク環境を利用した低コストで緊急情報ネットワーク	防災分野	イー・ダブリュ・エス(株)《三重県》 <a href="http://j-net21.smrj.go.jp/expand/shinrenkei/ninteikeikaku/heisei24.html">http://j-net21.smrj.go.jp/expand/shinrenkei/ninteikeikaku/heisei24.html</a> (中小企業ビジネス支援サイト J-Net21)
7	大型の地震時に自動解錠する補助装置の製造・販売事業	建物が倒壊する規模(震度の設定により5弱、5強、6弱程度)の地震を感知すると、倉庫などの鍵を自動的に解錠する装置を製造・販売	救命・救助用具を保管する防災倉庫や防災ボックスの管理への活用が可能	防災分野	三愛物産(株)《愛知県》 <a href="http://j-net21.smrj.go.jp/expand/shinrenkei/ninteikeikaku/pdf/4chubu/aichi130204_01.pdf">http://j-net21.smrj.go.jp/expand/shinrenkei/ninteikeikaku/pdf/4chubu/aichi130204_01.pdf</a> (中小企業ビジネス支援サイト J-Net21)
8	LED 光リユース街路灯の製造・販売・リース事業	長期間の無日照日が続いても点灯が可能な太陽光発電式 LED 光リユース街路灯の製造、販売およびリース	非常時(インフラ破壊時)の照明として活用可能 設置時の電気工事不要。公園防犯灯、街灯、離島など広範囲に活用可能	防災、防犯分野	(株)久米電機《愛知県》 <a href="http://j-net21.smrj.go.jp/expand/shinrenkei/ninteikeikaku/pdf/4chubu/aichi121001_03.pdf">http://j-net21.smrj.go.jp/expand/shinrenkei/ninteikeikaku/pdf/4chubu/aichi121001_03.pdf</a> (中小企業ビジネス支援サイト J-Net21)
9	地下水処理技術とヒートポンプの融合による効率的なシステムの普及販売事業	それぞれ別々の水源を利用して行われてきた地下水事業と地中熱利用事業を地下資源利用技術・計装技術等を活用することにより、一つの水源で効率的に行うシステムの普及販売	イニシャルコストが安く、水道料金と給湯・空調の燃料費も削減できる	病院、老人保健施設、公共施設等	(株)カナイワ《石川県》 <a href="http://j-net21.smrj.go.jp/expand/shinrenkei/ninteikeikaku/pdf/4hokuriku/ishikawa130204_01.pdf">http://j-net21.smrj.go.jp/expand/shinrenkei/ninteikeikaku/pdf/4hokuriku/ishikawa130204_01.pdf</a> (中小企業ビジネス支援サイト J-Net21)
10	検知精度が高く取付けが容易な離床センサーによる離床状態確認システムの事業化	タクトイルスイッチを活用した離床センサーと、PLCを採用した主制御装置によって検知精度を大幅に向上させるとともに、離床センサーを使い捨て可能な樹脂製とすることでコストダウンを実現した離床確認システムの事業化	入院高齢者や入居高齢者の徘徊や転落転倒を管理する負担を軽減	病院、老人保健施設等	山陰制御(有)《島根県》 <a href="http://j-net21.smrj.go.jp/expand/shinrenkei/ninteikeikaku/pdf/6chugoku/shimane130204_01.pdf">http://j-net21.smrj.go.jp/expand/shinrenkei/ninteikeikaku/pdf/6chugoku/shimane130204_01.pdf</a> (中小企業ビジネス支援サイト J-Net21)
11	野生動物からの樹木保護を目的とした生分解性保護材の開発・製造・販売事業	野生動物の皮剥ぎ被害に高い効果を持ち、かつ、伸長性を有することで樹木の成長を阻害せず、さらに素材に生分解性を与えることで作業効率の向上を可能とする保護ネットの開発・製造・販売	野生生物による森林被害を軽減	森林管理分野	(株)グリーンコップ《福井県》 <a href="http://j-net21.smrj.go.jp/expand/shinrenkei/ninteikeikaku/pdf/5kinki/fukui130204_01.pdf">http://j-net21.smrj.go.jp/expand/shinrenkei/ninteikeikaku/pdf/5kinki/fukui130204_01.pdf</a> (中小企業ビジネス支援サイト J-Net21)

	事業名	事業のポイント	発注者の視点	活用分野	資料掲載アドレス
12	使用済み紙おむつ処理装置の製造・販売・リース事業	使用済み紙おむつを無害化处理する装置の製造、販売およびリース。稼働一回あたりの処理時間が短いのが特徴	紙おむつ処理の効率化および環境への悪影響を低減	病院、介護施設等	(株)郷鉄工所《岐阜県》 <a href="http://j-net21.smrj.go.jp/expand/shinrenkei/ninteikeikaku/pdf/4chubu/gifu130204_01.pdf">http://j-net21.smrj.go.jp/expand/shinrenkei/ninteikeikaku/pdf/4chubu/gifu130204_01.pdf</a> (中小企業ビジネス支援サイト J-Net21)
13	コンクリート目地工事における新型削孔システムの事業化	空港の舗装拡張等におけるコンクリート目地工事の大幅な施工能力向上を実現する削孔作業機械の開発、および専用金属棒接着剤等を活用した新型削孔システムの事業化	コンクリート目地工事の短期化および効率化が期待される	公共工事(自治体管理空港)	(株)藤崎商会《広島県》 <a href="http://j-net21.smrj.go.jp/expand/shinrenkei/ninteikeikaku/pdf/6chugoku/hiroshimas121001_01.pdf">http://j-net21.smrj.go.jp/expand/shinrenkei/ninteikeikaku/pdf/6chugoku/hiroshimas121001_01.pdf</a> (中小企業ビジネス支援サイト J-Net21)
14	質の高い教育効果と円滑な運営を提供する初めての教育システムの事業化	ICT活用による一斉学習での学びに加え、一人一人の能力や特性に応じた個別学習での学び、そして学習者同士が教え合い学び合う協働学習での学びの3つの学習形態を円滑に実現	学校教育や職員研修等の質の向上が期待される	学校教育分野、官公庁の人材育成等	(株)教育情報サービス《宮崎県》 <a href="http://j-net21.smrj.go.jp/expand/shinrenkei/ninteikeikaku/pdf/8kyuushu/miyazaki121001_01.pdf">http://j-net21.smrj.go.jp/expand/shinrenkei/ninteikeikaku/pdf/8kyuushu/miyazaki121001_01.pdf</a> (中小企業ビジネス支援サイト J-Net21)
15	水銀灯と完全互換可能なLEDランプの開発製造販売事業	200W~400Wタイプの既存水銀灯と完全互換可能なLEDランプを開発・製造・販売	既存水銀灯と完全互換可能であるため、LEDランプの新規導入コストの抑制が可能	公共施設照明、公園灯・街灯等	APS ジャパン(株)《大阪府》 <a href="http://j-net21.smrj.go.jp/expand/shinrenkei/ninteikeikaku/pdf/5kinki/osaka121001_03.pdf">http://j-net21.smrj.go.jp/expand/shinrenkei/ninteikeikaku/pdf/5kinki/osaka121001_03.pdf</a> (中小企業ビジネス支援サイト J-Net21)
16	廃石膏ボードを混合した低コストで難燃性を持った新木質系樹脂の開発及び事業化	エクステリア用として普及している木質系樹脂建材に使用されている木粉に替わり、産業廃棄物となる廃石膏ボードを材料とすることで低コスト化を実現。他の建材にはない難燃性を持った樹脂(PPC)の成形方法を開発	建材コストを抑えることが可能	各種建設、公共事業	(有)技研産業《静岡県》 <a href="http://j-net21.smrj.go.jp/expand/shinrenkei/ninteikeikaku/pdf/3kanto/shizuoka130204_03.pdf">http://j-net21.smrj.go.jp/expand/shinrenkei/ninteikeikaku/pdf/3kanto/shizuoka130204_03.pdf</a> (中小企業ビジネス支援サイト J-Net21)
17	強力な永久磁石を用いた移動足場装置の製造・販売・設置貸出事業	強力な永久磁石を用いて、タワー、橋梁等のメンテナンスなど高所作業を短時間・簡易・低価格で実現できる「作業用移動足場装置」の製造および貸出し	風力・水力・火力発電設備や橋梁のメンテナンスの効率化および低コスト化が期待される	公共事業(各種高所メンテナンス)	櫻井技研工業(株)《愛知県》 <a href="http://j-net21.smrj.go.jp/expand/shinrenkei/ninteikeikaku/pdf/4chubu/aichi120620_03.pdf">http://j-net21.smrj.go.jp/expand/shinrenkei/ninteikeikaku/pdf/4chubu/aichi120620_03.pdf</a> (中小企業ビジネス支援サイト J-Net21)

	事業名	事業のポイント	発注者の視点	活用分野	資料掲載アドレス
18	音声発生機能付ポータブル聴覚チェッカーの開発と事業化	利用しやすい形状と、操作性、機能性を兼ね備えた聴覚チェッカーの開発	潜在的難聴者の発見および専門医療機関での受診を促すことが可能	公共施設、老人介護施設等	(有)埼玉ライフシステム《埼玉県》 <a href="http://j-net21.smrj.go.jp/expand/shinrenkei/ninteikeikaku/pdf/3kanto/saitama120620_01.pdf">http://j-net21.smrj.go.jp/expand/shinrenkei/ninteikeikaku/pdf/3kanto/saitama120620_01.pdf</a>
19	食洗機対応可能な木曽漆器の食器	伝統工芸品である木曽漆器の塗り方を工夫することにより、食器洗い機の使用に耐え、繰り返し利用できる飯椀を開発	地域資源を活用した地域経済の活性化	介護施設、病院、給食事業等	(株)龍門堂《長野県》 <a href="http://j-net21.smrj.go.jp/expand/shigen/ninteiryumondo.html">http://j-net21.smrj.go.jp/expand/shigen/ninteiryumondo.html</a> (中小企業ビジネス支援サイト J-Net2)
20	土佐和紙の特性を活かした長期保存用印刷和紙、文化財修復材料用和紙	和紙の原料である、楮（こうぞ）に新しい加工方法を加え、世界一薄い楮和紙により文化財修復に貢献	地域資源を活用した地域経済の活性化	公文書保存、図書館、美術館、文化財保護等	(有)ひだか和紙《高知県》 <a href="http://www.kochi-seizou.jp/attention/?hdnKey=511">http://www.kochi-seizou.jp/attention/?hdnKey=511</a> (高知県製造業ポータルサイト)
21	山形鑄物の造型技術と量産技術を活用した景観性・環境性に優れたオリジナルエクステリア製品の開発	鉄、ブロンズ、アルミ等多彩な素材を用いて、耐久性の高い防犯等、街路灯の製品を開発。2009 エクセレントデザイン賞受賞	地域資源を活用した地域経済の活性化	道路、公共施設等	(協)山形鑄物工業団地協同組合《山形県》 <a href="http://j-net21.smrj.go.jp/expand/shigen/MTninteikeikaku/pdf/yamagata071214_01.pdf">http://j-net21.smrj.go.jp/expand/shigen/MTninteikeikaku/pdf/yamagata071214_01.pdf</a> (中小企業ビジネス支援サイト J-Net21)
22	持ち運び可能な紙製ホワイトボード	持ち運び可能な、貼ってはがせて消すことが可能なホワイトボードマーカー用シートを開発。切り取れば、大きさも任意に調整可能	場所を問わず、どこでもミーティングが可能	事務用品	欧文印刷(株)《東京都》 <a href="http://www.sangyo-rodo.metro.tokyo.jp/s_hoko/kigyoujireisyu/contents/obun/">http://www.sangyo-rodo.metro.tokyo.jp/s_hoko/kigyoujireisyu/contents/obun/</a> (東京都産業労働局商工部)

## 参考資料1 アンケート調査票

### 行政機関等からの受注に関するアンケート調査

#### I. 貴社の概要についておうかがいします(国内の支社・支店を含む単体について)

<問 1-1> 貴社の組織形態【1つに○】

- |                |       |
|----------------|-------|
| 1. 個人企業（個人事業主） | 2. 法人 |
|----------------|-------|

<問 1-2> 貴社の本社所在地【1つに○】

- |        |       |       |          |
|--------|-------|-------|----------|
| 1. 北海道 | 3. 関東 | 5. 近畿 | 7. 四国    |
| 2. 東北  | 4. 中部 | 6. 中国 | 8. 九州・沖縄 |

<問 1-3> 貴社の主要業種（直近期中で売上高が最も大きい業種）【1つに○】

- |        |        |          |          |
|--------|--------|----------|----------|
| 1. 製造業 | 3. 運輸業 | 5. 小売業   | 7. サービス業 |
| 2. 建設業 | 4. 卸売業 | 6. 情報通信業 | 8. その他   |

<問 1-4> 会社設立後の営業年数【1つに○】

- |             |              |
|-------------|--------------|
| 1. 5年未満     | 3. 7年超～15年未満 |
| 2. 5年超～7年未満 | 4. 15年超      |

<問 1-5> 直近の決算期における常時雇用従業者数【1つに○】

※事業主以外の家族従業員及び家族以外の従業員の合計をご記入ください。（他社からの出向従業者（出向役員を含む）及び派遣従業者は除きます。）

- |          |           |            |          |
|----------|-----------|------------|----------|
| 1. 0人～2人 | 3. 4～5人   | 5. 11人～20人 | 7. 51人以上 |
| 2. 3人    | 4. 6人～10人 | 6. 21人～50人 |          |

<問 1-6> 貴社が現在、事業運営上「重視している事業範囲（地理的範囲）」について、当てはまるものすべてに○をつけてください。

- |           |             |             |
|-----------|-------------|-------------|
| 1. 全国     | 4. その他の都道府県 | 7. その他の市区町村 |
| 2. 同一都道府県 | 5. 同一市区町村   | 8. 海外       |
| 3. 隣接都道府県 | 6. 隣接市区町村   | 9. その他      |

#### II. 貴社の現在および今後の行政機関等からの受注に関する方針等についておうかがいします。

<問 2-1> 貴社が現在、事業運営上「重視している行政機関等」について、当てはまるものすべてに○をつけてください。

- |           |                |                |
|-----------|----------------|----------------|
| 1. 中央省庁   | 3. 国立大学法人      | 5. 地方公共団体等     |
| 2. 独立行政法人 | 4. その他の国の行政機関等 | 6. 重視している機関はない |

<問 2-2> 貴社の今後（3年程度を目安）の経営戦略において、行政機関等からの受注をどのように位置づけていますか。当てはまるもの1つに○をつけてください。

1. 最重要である	2. 重要である	3. 重要でない
-----------	----------	----------

<問 2-3> 貴社の総売上高に占める、行政機関等からの「受注総額の割合」（およその割合）について、A・Bそれぞれの当てはまるもの1つに○をつけてください。

A：過去3年間（平均）	1. 0%	3. 10～30%未満	5. 50%以上
	2. 1～10%未満	4. 30～50%未満	
B：今後3年間（希望）	1. 増加させたい ⇒付問 2-3-a へ	2. 現状維持 ⇒問 3-1 へ	3. 減少させたい ⇒付問 2-3-b へ

<付問 2-3-a> 上記の問 2-3 の「B：今後3年間（希望）」で「1」と回答した方に伺います。行政機関等の入札等に参加・受注する際に障害となっていることについて、当てはまるものすべてに○をつけてください。

- |   |   |
|---|---|
| 1. 入札等に参加したいが、人手不足により参加が難しい<br>2. 入札等に参加したいが、格付等級、実績等の参加資格が得られない<br>3. 入札等に参加したいが、的確な調達情報が得られない<br>4. 入札等に参加できるが、過去の実績が求められ受注が難しい<br>5. その他（具体的に： | ) |
|---|---|

<付問 2-3-b> 上記の問 2-3 の「B：今後3年間（希望）」で「3」と回答した方に伺います。行政機関等の入札等の参加・受注を減少させたい理由について、当てはまるものすべてに○をつけてください。

- |   |   |
|---|---|
| 1. 入札等に参加したいが、人手不足により参加が難しい<br>2. 行政機関等からの発注自体が減少傾向であり、今後増加が見込めない<br>3. 行政機関等の落札価格が低価格傾向であり、受注しても採算が合わない<br>4. 民間企業からの受注対応で手一杯である<br>5. その他（具体的に： | ) |
|---|---|

### Ⅲ. 過去3年間の、行政機関等の入札等への参加・受注状況についておうかがいします。

<問 3-1> 過去3年間に、どの行政機関等の入札等に参加しましたか（下請事業者としての参加は不参加の扱いにしてください）。当てはまるものすべてに○をつけてください。

- |           |                |                     |
|-----------|----------------|---------------------|
| 1. 中央省庁   | 3. 国立大学法人      | 5. 地方公共団体等          |
| 2. 独立行政法人 | 4. その他の国の行政機関等 | 6. 参加していない ⇒問 3-3 へ |



<問 3-2> 過去 3 年間に、どの方法で行政機関等の入札等に参加しましたか。「A」の当てはまるものすべてに○、「B」の当てはまるもの 1 つに○をつけてください。

A : <u>参加したもの</u> 【すべてに○】	1. 一般競争（価格競争） 2. 一般競争（総合評価）	3. 指名競争 4. 特命随意契約	5. 少額随意契約 6. その他
B : <u>最も多く参加したもの</u> 【1 つに○】	1. 一般競争（価格競争） 2. 一般競争（総合評価）	3. 指名競争 4. 特命随意契約	5. 少額随意契約 6. その他

<付問 3-2-a> 上記の問 3-2 の「B：最も多く参加したもの」で「3」「4」「5」「6」のいずれかに回答した方に伺います。一般競争（価格競争、総合評価）に最も多く参加しなかった理由について、当てはまるものすべてに○をつけてください。

1. 人手不足により入札への参加が難しかった	5. 当該入札分野の事業実績がなく新規参入が難しかった（他分野の事業実績あり）
2. 格付等級の参加資格を満たしていなかった	6. 価格等の競争が厳しく受注の可能性が低いと思った
3. 事業実績の参加資格を満たしていなかった	7. その他（具体的に： _____）
4. 事業の規模が大きかった	8. わからない

<付問 3-2-b> 上記の問 3-2 の「B：最も多く参加したもの」で「3」「4」「5」のいずれかに回答した方に伺います。回答した方法（指名競争・随意契約）に最も多く参加した理由について、当てはまるものすべてに○をつけてください。

1. 地域要件（地元企業等）が考慮された	5. 参加可能な事業の規模だった
2. 地域貢献の実績が考慮された	6. 当該分野の事業実績を有していた
3. 過去の受注実績が考慮された	7. その他（ _____）
4. 発注者との信頼関係が考慮された	8. わからない

<問 3-3> 過去 3 年間に、行政機関等から直接受注した事業ではなく、行政機関等から受注した元請事業者から下請や二次下請等として受注した事業がありますか。当てはまるもの 1 つに○をつけてください。

1. ある ⇒問 3-4 へ	2. ない ⇒問 4-1 へ
----------------	----------------

<問 3-4> 上記の問 3-3 で「1」と回答した方に伺います。下請や二次下請等として受注した事業における課題について、当てはまるものすべてに○をつけてください。

1. 書面により作業内容・期間、人件費等が明確化されていないことが多い
2. 人件費が確保されていないことが多い
3. 行政機関等（発注者）の事情により作業内容の変更、作業期間の短縮等の変更が多い
4. 元請事業者の事情により作業内容の変更、作業期間の短縮等の変更が多い
5. その他（具体的に： _____）
6. 特に課題はない

<付問 3-4-a> 上記の間 3-4 で「1」「2」「3」「4」「5」のいずれかに回答した方に伺います。国の行政機関等は、役務及び工事等に外注が必要な元請事業者に対して、外注先の人件費を確保するとともに、予め書面により作業内容、人件費単価、期間等を明確化するようにホームページへの掲載等により周知しています。今後、下請や二次下請等として受注した事業における課題の解決に向けて強化してほしい対策について、当てはまるものすべてに○をつけてください。

- |   |
|---|
| 1. 元請事業者に対してホームページへの掲載だけでなく入札公告や入札説明会でも周知する |
| 2. 行政機関等（発注者）に対して、元請事業者との契約変更の適切な対応について要請する |
| 3. 地方公共団体（発注者）に対する予定価格の事前公表の見直し等を要請する       |
| 4. その他（具体的に： _____）                         |

**Ⅳ. 行政機関等の入札等のダンピング防止対策についておうかがいします。**  
 ※国の行政機関等はダンピング防止対策として、ダンピング防止対策のホームページへの掲載等による周知や予定価格1千万円超の入札についての低入札価格調査等を行っています。低入札価格調査とは入札された価格で契約の内容に適合した履行が可能かを調査するものです。履行が不可能であると認められるときは、行政機関等が次順位者と契約できることになっています。

<問 4-1> 今後のダンピング防止対策について、どのようにお考えですか。当てはまる番号 1 つに○をつけてください。

- |                      |             |          |
|----------------------|-------------|----------|
| 1. 強化してほしい ⇒付問 4-1-a | 2. 現状のままで良い | 3. 分からない |
|----------------------|-------------|----------|

<付問 4-1-a> 上記の間 4-1 で「1」と回答した方に伺います。今後、ダンピング防止に向けて強化してほしい対策について、当てはまるものすべてに○をつけてください。

- |  |
|--|
| 1. ホームページの掲載だけでなく、入札公告や入札説明会でも周知する                         |
| 2. 入札の際に、入札金額の内訳書の提出を求める                                   |
| 3. 予定価格1千万円以下の入札についても、著しく低価格の入札があった場合は、入札価格の内訳、履行体制等の調査を行う |
| 4. 著しく低い金額で入札した者に対して、総合評価において加点しない等の措置を行う                  |
| 5. その他（具体的に： _____）  |

**最後に（差し支えなければご記入をお願いします。）**

貴社名			
ご住所	都・道・府・県	市・区・町・村	
御担当者名			
部署・御役職			
電話番号		電子メール	

## **参考資料2 低入札価格調査結果**

**(平成24年10月1日～平成25年9月31日)**



番号	業務の種類	指名業者数・参加業者数	調査基準価格を下回った業者数	A 予定価格 (千円、税抜)	B 調査基準価格 (千円、税抜)	C 最低入札価格 (千円、税抜)	D 契約価格 (千円、税抜)	C/A	C/B	B/A	D/A
1	工事	4	1	24,751	-	21,000	21,000	84.8%	0.0%	-	84.8%
2	工事	3	1	237,851	-	199,000	199,000	83.7%	0.0%	-	83.7%
3	工事	4	1	38,965	-	25,750	25,750	66.1%	0.0%	-	66.1%
4	役務	-	-	-	-	-	-	-	-	-	-
5	役務	-	-	-	-	-	-	-	-	-	-
6	役務	-	-	-	-	-	-	-	-	-	-
7	役務	-	-	-	-	-	-	-	-	-	-
8	(区分の記載なし)	-	-	-	-	-	-	-	-	-	-
9	(区分の記載なし)	-	-	-	-	-	-	-	-	-	-
10	(区分の記載なし)	-	-	-	-	-	-	-	-	-	-
11	役務	-	-	-	-	-	-	-	-	-	-
12	役務	-	-	-	-	-	-	-	-	-	-
13	役務	-	-	-	-	-	-	-	-	-	-
14	役務	-	-	-	-	-	-	-	-	-	-
15	役務	-	-	-	-	-	-	-	-	-	-
16	役務	-	-	-	-	-	-	-	-	-	-
17	役務	-	-	-	-	-	-	-	-	-	-
18	(区分の記載なし)	-	-	-	-	-	-	-	-	-	-
19	役務	-	-	-	-	-	-	-	-	-	-
20	(区分の記載なし)	-	-	-	-	-	-	-	-	-	-
21	工事	22	14	48,473	42,657	23,800	23,800	49.1%	88.0%	55.8%	49.1%
22	工事	5	2	26,636	22,907	1,970	22,800	7.4%	86.0%	8.6%	85.6%
23	(区分の記載なし)	4	1	15,000	11,550	10,490	10,490	69.9%	77.0%	90.8%	69.9%
24	工事	13	2	-	-	-	-	-	-	-	-
25	工事	4	1	-	-	-	-	-	-	-	-
26	工事	3	1	141,200	127,080	111,000	111,000	78.6%	90.0%	87.3%	78.6%
27	工事	2	2	99,541	89,586	83,500	83,500	83.9%	90.0%	93.2%	83.9%
28	工事	6	3	140,790	126,711	60,000	60,000	42.6%	90.0%	47.4%	42.6%
29	工事	2	2	14,225	12,660	11,600	11,600	81.5%	89.0%	91.6%	81.5%
30	工事	5	5	116,890	105,201	64,500	64,500	55.2%	90.0%	61.3%	55.2%
31	工事	1	1	86,703	78,032	75,000	75,000	86.5%	90.0%	96.1%	86.5%
32	工事	2	2	282,580	254,322	180,000	180,000	63.7%	90.0%	70.8%	63.7%
33	工事	6	4	330,020	297,018	196,710	196,710	59.6%	90.0%	66.2%	59.6%
34	工事	3	1	67,880	59,734	46,800	46,800	68.9%	88.0%	78.3%	68.9%
35	工事	2	1	21,790	18,958	15,500	15,500	71.1%	87.0%	81.8%	71.1%
36	工事	5	2	18,857	17,624	15,250	15,250	80.9%	93.5%	86.5%	80.9%
37	工事	2	2	9,804	8,529	5,700	5,700	58.1%	87.0%	66.8%	58.1%
38	工事	4	1	16,740	14,396	10,850	10,850	64.8%	86.0%	75.4%	64.8%
39	工事	1	1	14,460	13,014	10,900	10,900	75.4%	90.0%	83.8%	75.4%
40	工事	4	1	220,330	193,890	188,000	188,000	85.3%	88.0%	97.0%	85.3%
41	工事	1	1	28,945	25,182	24,960	24,960	86.2%	87.0%	99.1%	86.2%
42	工事	3	1	2,054,190	1,824,040	1,727,000	1,727,000	84.1%	88.8%	94.7%	84.1%
43	工事	7	1	132,140	116,360	114,800	114,800	86.9%	88.1%	98.7%	86.9%
44	工事	6	2	100,920	88,600	78,000	78,000	77.3%	87.8%	88.0%	77.3%
45	工事	9	1	88,690	77,820	58,000	58,000	65.4%	87.7%	74.5%	65.4%
46	工事	8	1	47,600	40,270	40,000	40,000	84.0%	84.6%	99.3%	84.0%
47	工事	9	2	77,940	66,320	60,300	60,300	77.4%	85.1%	90.9%	77.4%
48	工事	9	2	-	-	-	-	-	-	-	-
49	工事	8	3	126,440	108,390	89,000	89,000	70.4%	85.7%	82.1%	70.4%
50	工事	11	3	64,330	54,640	47,000	48,000	73.1%	84.9%	86.0%	74.6%
51	工事	2	2	22,660	19,060	13,762	13,800	60.7%	84.1%	72.2%	60.9%
52	工事	5	1	86,620	73,760	57,000	80,000	65.8%	85.2%	77.3%	92.4%
53	工事	3	2	24,430	20,610	15,000	20,000	61.4%	84.4%	72.8%	81.9%
54	工事	5	4	27,590	23,310	15,430	16,323	55.9%	84.5%	66.2%	59.2%
55	役務	2	1	11,130	7,790	5,200	5,200	46.7%	70.0%	66.8%	46.7%
56	役務	9	1	24,670	17,260	13,500	13,500	54.7%	70.0%	78.2%	54.7%
57	役務	10	7	18,590	13,010	6,300	6,300	33.9%	70.0%	48.4%	33.9%
58	役務	3	1	30,430	21,300	13,000	27,000	42.7%	70.0%	61.0%	88.7%
59	役務	4	1	34,850	24,390	11,150	11,150	32.0%	70.0%	45.7%	32.0%
60	役務	3	2	39,090	27,360	23,700	33,000	60.6%	70.0%	86.6%	84.4%
61	役務	6	1	9,130	6,390	5,950	5,950	65.2%	70.0%	93.1%	65.2%
62	役務	15	3	21,040	14,720	13,480	13,480	64.1%	70.0%	91.6%	64.1%
63	役務	16	1	24,410	17,080	15,800	15,800	64.7%	70.0%	92.5%	64.7%
64	役務	6	5	16,680	12,850	4,730	4,730	28.4%	77.0%	36.8%	28.4%
65	役務	8	2	18,960	13,272	8,000	8,000	42.2%	70.0%	60.3%	42.2%
66	役務	5	1	16,560	11,590	11,440	11,440	69.1%	70.0%	98.7%	69.1%
67	役務	2	-	-	-	8,500	8,500	-	-	-	-
68	役務	15	1	20,020	14,010	11,660	11,660	58.2%	70.0%	83.2%	58.2%
69	役務	5	1	14,880	10,410	8,670	8,670	58.3%	70.0%	83.3%	58.3%
70	役務	8	3	31,100	21,770	18,370	18,370	59.1%	70.0%	84.4%	59.1%

番号	業務の種類	指名業者数・参加業者数	調査基準価格を下げた業者数	A 予定価格 (千円、税抜)	B 調査基準価格 (千円、税抜)	C 最低入札価格 (千円、税抜)	D 契約価格 (千円、税抜)	C/A	C/B	B/A	D/A
71	役務	7	4	37,150	26,000	21,480	21,480	57.8%	70.0%	82.6%	57.8%
72	役務	3	-	27,580	-	10,100	10,100	36.6%	0.0%	-	36.6%
73	役務	4	2	28,150	19,700	16,000	16,000	56.8%	70.0%	81.2%	56.8%
74	役務	7	3	35,220	24,650	16,800	16,800	47.7%	70.0%	68.2%	47.7%
75	役務	3	2	8,250	5,770	3,950	3,950	47.9%	69.9%	68.5%	47.9%
76	役務	5	1	46,830	32,781	27,800	27,800	59.4%	70.0%	84.8%	59.4%
77	役務	14	1	51,530	36,071	24,800	24,800	48.1%	70.0%	68.8%	48.1%
78	役務	6	2	23,260	16,280	10,500	10,500	45.1%	70.0%	64.5%	45.1%
79	役務	7	2	11,390	7,970	4,800	4,800	42.1%	70.0%	60.2%	42.1%
80	役務	7	7	19,320	13,524	6,180	6,180	32.0%	70.0%	45.7%	32.0%
81	役務	15	3	26,550	18,580	17,000	17,000	64.0%	70.0%	91.5%	64.0%
82	役務	12	2	37,530	26,270	25,660	25,660	68.4%	70.0%	97.7%	68.4%
83	役務	13	3	40,680	28,470	26,600	26,600	65.4%	70.0%	93.4%	65.4%
84	役務	5	-	21,710	-	14,000	14,000	64.5%	0.0%	-	64.5%
85	役務	1	1	37,090	25,000	25,000	25,000	67.4%	67.4%	100.0%	67.4%
86	役務	3	-	24,700	-	17,045	17,045	69.0%	0.0%	-	69.0%
87	役務	2	-	29,420	-	20,279	20,279	68.9%	0.0%	-	68.9%
88	役務	7	1	23,610	16,527	15,780	15,780	66.8%	70.0%	95.5%	66.8%
89	役務	10	7	10,410	7,280	2,950	2,950	28.3%	69.9%	40.5%	28.3%
90	役務	10	-	1,820	-	920	920	50.5%	0.0%	-	50.5%
91	役務	10	-	1,620	-	1,100	1,100	67.9%	0.0%	-	67.9%
92	役務	11	-	1,460	-	950	950	65.1%	0.0%	-	65.1%
93	物品	4	-	-	-	8,000	13,500	-	-	-	-
94	物品	3	-	-	-	16,900	16,900	-	-	-	-
95	工事	7	1	151,180	130,700	128,000	128,000	84.7%	86.5%	97.9%	84.7%
96	工事	5	3	109,210	96,640	78,800	78,800	72.2%	88.5%	81.5%	72.2%
97	工事	2	1	73,590	64,090	50,000	50,000	67.9%	87.1%	78.0%	67.9%
98	工事	4	2	244,860	210,820	180,000	180,000	73.5%	86.1%	85.4%	73.5%
99	工事	6	-	-	-	66,000	66,000	-	-	-	-
100	工事	2	1	206,770	163,330	160,800	160,800	77.8%	79.0%	98.5%	77.8%
101	工事	3	1	369,100	306,680	244,000	244,000	66.1%	83.1%	79.6%	66.1%
102	工事	5	1	111,150	100,030	84,600	95,000	76.1%	90.0%	84.6%	85.5%
103	工事	10	3	116,180	100,860	92,400	92,400	79.5%	86.8%	91.6%	79.5%
104	工事	9	3	66,680	57,020	53,000	53,000	79.5%	85.5%	92.9%	79.5%
105	工事	7	7	1,683,180	1,483,920	1,193,000	1,199,800	70.9%	88.2%	80.4%	71.3%
106	工事	16	1	79,750	68,050	65,000	65,000	81.5%	85.3%	95.5%	81.5%
107	工事	3	1	227,660	196,390	185,000	185,000	81.3%	86.3%	94.2%	81.3%
108	工事	2	1	1,777,230	1,542,000	1,540,000	1,540,000	86.7%	86.8%	99.9%	86.7%
109	工事	3	-	-	-	-	-	-	-	-	-
110	工事	7	1	228,490	197,290	188,500	188,500	82.5%	86.3%	95.5%	82.5%
111	工事	-	-	46,767	-	-	29,295	0.0%	0.0%	-	62.6%
112	役務	-	-	13,386	-	-	7,508	0.0%	0.0%	-	56.1%
113	役務	-	-	44,069	-	-	23,615	0.0%	0.0%	-	53.6%
114	工事	-	-	27,467	-	-	19,950	0.0%	0.0%	-	72.6%
115	工事	-	-	52,234	-	-	43,785	0.0%	0.0%	-	83.8%
116	工事	-	-	73,448	-	-	52,500	0.0%	0.0%	-	71.5%
117	工事	-	-	12,007	-	-	9,324	0.0%	0.0%	-	77.7%
118	工事	-	-	23,244	-	-	20,370	0.0%	0.0%	-	87.6%
119	工事	-	-	12,803	-	-	6,878	0.0%	0.0%	-	53.7%
120	工事	-	-	10,672	-	-	8,085	0.0%	0.0%	-	75.8%
121	工事	-	-	19,234	-	-	14,595	0.0%	0.0%	-	75.9%
122	役務	-	-	23,734	-	-	13,125	0.0%	0.0%	-	55.3%
123	工事	-	-	18,689	-	-	13,440	0.0%	0.0%	-	71.9%
124	工事	-	-	43,823	-	-	37,899	0.0%	0.0%	-	86.5%
125	工事	-	-	26,739	-	-	14,154	0.0%	0.0%	-	52.9%
126	工事	-	-	44,893	-	-	39,218	0.0%	0.0%	-	87.4%
127	役務	-	-	10,448	-	-	5,733	0.0%	0.0%	-	54.9%
128	工事	-	-	19,187	-	-	12,075	0.0%	0.0%	-	62.9%
129	工事	-	-	17,861	-	-	14,175	0.0%	0.0%	-	79.4%
130	工事	-	-	20,265	-	-	15,540	0.0%	0.0%	-	76.7%
131	工事	-	-	54,086	-	-	41,685	0.0%	0.0%	-	77.1%
132	工事	-	-	29,211	-	-	18,218	0.0%	0.0%	-	62.4%
133	工事	-	-	15,029	-	-	8,610	0.0%	0.0%	-	57.3%
134	工事	-	-	24,740	-	-	16,750	0.0%	0.0%	-	67.7%
135	工事	-	-	42,357	-	-	16,622	0.0%	0.0%	-	39.2%
136	工事	-	-	18,459	-	-	14,700	0.0%	0.0%	-	79.6%
137	工事	-	-	12,537	-	-	8,190	0.0%	0.0%	-	65.3%
138	工事	-	-	27,300	-	-	15,225	0.0%	0.0%	-	55.8%
139	工事	-	-	17,714	-	-	15,225	0.0%	0.0%	-	86.0%
140	工事	-	-	15,036	-	-	7,854	0.0%	0.0%	-	52.2%
141	工事	-	-	19,961	-	-	12,338	0.0%	0.0%	-	61.8%
142	工事	-	-	19,229	-	-	10,290	0.0%	0.0%	-	53.5%

番号	業務の種類	指名業者数・参加業者数	調査基準価格を下げた業者数	A 予定価格 (千円、税抜)	B 調査基準価格 (千円、税抜)	C 最低入札価格 (千円、税抜)	D 契約価格 (千円、税抜)	C/A	C/B	B/A	D/A
143	工事	-	-	14,275	-	-	9,345	0.0%	0.0%	-	65.5%
144	工事	-	-	23,111	-	-	14,249	0.0%	0.0%	-	61.7%
145	工事	-	-	18,375	-	-	13,545	0.0%	0.0%	-	73.7%
146	工事	-	-	16,203	-	-	13,020	0.0%	0.0%	-	80.4%
147	工事	-	-	12,390	-	-	6,615	0.0%	0.0%	-	53.4%
148	工事	-	-	19,353	-	-	19,353	0.0%	0.0%	-	100.0%
149	工事	-	-	28,833	-	-	19,425	0.0%	0.0%	-	67.4%
150	工事	-	-	49,361	-	-	28,770	0.0%	0.0%	-	58.3%
151	工事	-	-	13,598	-	-	8,715	0.0%	0.0%	-	64.1%
152	工事	-	-	19,026	-	-	12,075	0.0%	0.0%	-	63.5%
153	工事	-	-	18,123	-	-	12,285	0.0%	0.0%	-	67.8%
154	工事	-	-	56,270	-	-	26,544	0.0%	0.0%	-	47.2%
155	工事	-	-	18,440	-	-	13,860	0.0%	0.0%	-	75.2%
156	工事	-	-	38,049	-	-	20,475	0.0%	0.0%	-	53.8%
157	工事	-	-	41,391	-	-	25,169	0.0%	0.0%	-	60.8%
158	工事	-	-	19,387	-	-	12,842	0.0%	0.0%	-	66.2%
159	工事	-	-	28,833	-	-	14,490	0.0%	0.0%	-	50.3%
160	工事	-	-	122,199	-	-	78,750	0.0%	0.0%	-	64.4%
161	工事	-	-	21,945	-	-	13,020	0.0%	0.0%	-	59.3%
162	工事	-	-	21,525	-	-	16,275	0.0%	0.0%	-	75.6%
163	工事	-	-	93,162	-	-	67,200	0.0%	0.0%	-	72.1%
164	工事	-	-	23,240	-	-	15,540	0.0%	0.0%	-	66.9%
165	工事	-	-	18,588	-	-	13,608	0.0%	0.0%	-	73.2%
166	工事	-	-	28,025	-	-	19,320	0.0%	0.0%	-	68.9%
167	工事	-	-	32,246	-	-	27,930	0.0%	0.0%	-	86.6%
168	工事	-	-	16,470	-	-	10,395	0.0%	0.0%	-	63.1%
169	工事	-	-	23,659	-	-	15,540	0.0%	0.0%	-	65.7%
170	工事	-	-	78,363	-	-	47,919	0.0%	0.0%	-	61.2%
171	工事	-	-	356,202	-	-	293,475	0.0%	0.0%	-	82.4%
172	工事	-	-	43,557	-	-	31,500	0.0%	0.0%	-	72.3%
173	工事	-	-	59,423	-	-	34,997	0.0%	0.0%	-	58.9%
174	役務	-	-	29,437	-	-	15,624	0.0%	0.0%	-	53.1%
175	役務	-	-	11,020	-	-	6,552	0.0%	0.0%	-	59.5%
176	役務	-	-	10,372	-	-	5,880	0.0%	0.0%	-	56.7%
177	役務	-	-	119,164	-	-	67,200	0.0%	0.0%	-	56.4%
178	役務	-	-	11,834	-	-	5,899	0.0%	0.0%	-	49.8%
179	工事	-	-	16,878	-	-	9,440	0.0%	0.0%	-	55.9%
180	工事	-	-	12,390	-	-	6,112	0.0%	0.0%	-	49.3%
181	工事	-	-	18,512	-	-	9,429	0.0%	0.0%	-	50.9%
182	工事	-	-	10,500	-	-	7,200	0.0%	0.0%	-	68.6%
183	工事	-	-	15,152	-	-	9,125	0.0%	0.0%	-	60.2%
184	工事	-	-	20,370	-	-	13,650	0.0%	0.0%	-	67.0%
185	工事	-	-	18,256	-	-	8,610	0.0%	0.0%	-	47.2%
186	工事	-	-	23,048	-	-	13,020	0.0%	0.0%	-	56.5%
187	工事	-	-	15,349	-	-	11,015	0.0%	0.0%	-	71.8%
188	工事	-	-	18,338	-	-	9,081	0.0%	0.0%	-	49.5%
189	工事	-	-	15,960	-	-	8,694	0.0%	0.0%	-	54.5%
190	工事	-	-	401,363	-	-	325,500	0.0%	0.0%	-	81.1%
191	工事	-	-	29,621	-	-	15,435	0.0%	0.0%	-	52.1%
192	工事	-	-	365,526	-	-	280,350	0.0%	0.0%	-	76.7%
193	工事	-	-	28,183	-	-	16,275	0.0%	0.0%	-	57.7%
194	工事	-	-	20,439	-	-	11,970	0.0%	0.0%	-	58.6%
195	役務	-	-	15,061	-	-	6,920	0.0%	0.0%	-	45.9%
196	工事	-	-	26,489	-	-	19,845	0.0%	0.0%	-	74.9%
197	工事	-	-	11,054	-	-	7,319	0.0%	0.0%	-	66.2%
198	工事	-	-	83,554	-	-	74,550	0.0%	0.0%	-	89.2%
199	工事	-	-	20,281	-	-	14,438	0.0%	0.0%	-	71.2%
200	工事	-	-	157,395	-	-	132,300	0.0%	0.0%	-	84.1%
201	工事	-	-	459,291	-	-	351,540	0.0%	0.0%	-	76.5%
202	工事	-	-	21,575	-	-	12,600	0.0%	0.0%	-	58.4%
203	工事	-	-	20,748	-	-	11,235	0.0%	0.0%	-	54.1%
204	工事	-	-	49,471	-	-	34,545	0.0%	0.0%	-	69.8%
205	工事	-	-	10,269	-	-	8,663	0.0%	0.0%	-	84.4%
206	工事	-	-	261,177	-	-	175,350	0.0%	0.0%	-	67.1%
207	工事	-	-	27,790	-	-	22,260	0.0%	0.0%	-	80.1%
208	工事	-	-	32,344	-	-	25,704	0.0%	0.0%	-	79.5%
209	工事	-	-	17,126	-	-	13,230	0.0%	0.0%	-	77.3%
210	役務	-	-	-	-	-	5,300	-	-	-	-
211	役務	-	-	11,529	-	-	1,213	0.0%	0.0%	-	10.5%
212	役務	-	-	-	-	-	13,000	-	-	-	-
213	役務	-	-	-	-	-	19,800	-	-	-	-
214	役務	-	-	-	-	-	29,280	-	-	-	-

番号	業務の種類	指名業者数・参加業者数	調査基準価格を下回った業者数	A 予定価格 (千円、税抜)	B 調査基準価格 (千円、税抜)	C 最低入札価格 (千円、税抜)	D 契約価格 (千円、税抜)	C/A	C/B	B/A	D/A
215	役務	-	-	-	-	-	12,120	-	-	-	-
216	役務	-	-	-	-	-	13,312	-	-	-	-
217	物品	-	-	10,321	-	-	4,660	0.0%	0.0%	-	45.2%
218	物品	7	-	-	-	11,085	11,085	-	-	-	-
219	物品	3	-	-	-	42,890	42,890	-	-	-	-
220	工事	2	1(者辞退)	14,926	12,308	10,000	10,000	67.0%	82.5%	81.2%	67.0%
221	工事	15	-	55,776	-	39,800	39,800	71.4%	-	-	71.4%
222	工事	6	1	95,721	84,368	82,000	82,000	85.7%	88.1%	97.2%	85.7%
223	工事	4	3	85,731	77,157	44,480	44,480	51.9%	90.0%	57.6%	51.9%
224	工事	4	3	11,874	10,710	9,300	9,300	78.3%	90.2%	86.8%	78.3%
225	工事	8	4	21,118	18,897	10,900	10,900	51.6%	89.5%	57.7%	51.6%
226	役務	-	-	15,943	-	-	8,250	0.0%	0.0%	-	51.7%
227	役務	-	-	-	-	-	12,340	-	-	-	-
228	役務	-	-	14,135	-	-	6,830	0.0%	0.0%	-	48.3%
229	役務	-	-	29,464	-	-	16,500	0.0%	0.0%	-	56.0%
230	役務	-	-	25,619	15,372	-	予定調達総額	0.0%	60.0%	0.0%	-
231	役務	-	-	37,241	21,280	-	予定調達総額	0.0%	57.1%	0.0%	-
232	役務	-	-	-	-	-	5,700	-	-	-	-
233	役務	4	3	41,229	23,560	21,500	予定調達総額	52.1%	57.1%	91.3%	-
234	役務	2	-	-	-	5,760	5,760	-	-	-	-
235	工事	8	6	37,690	32,790	23,500	23,500	62.4%	87.0%	71.7%	62.4%
236	役務	-	-	25,549	15,329	-	8,274	0.0%	60.0%	0.0%	32.4%
237	役務	-	-	-	-	-	3,840	-	-	-	-
238	役務	-	-	70,775	42,465	-	33,625	0.0%	60.0%	0.0%	47.5%
239	役務	-	-	-	-	-	8,000	-	-	-	-
240	工事	4	2	12,647	11,055	8,600	8,600	68.0%	87.4%	77.8%	68.0%
241	工事	1	-	-	-	14,560	14,560	-	-	-	-
242	工事	1	1	140,711	126,640	103,300	103,300	73.4%	90.0%	81.6%	73.4%
243	役務	3	-	56,092	-	26,610	26,610	47.4%	0.0%	-	47.4%
244	役務	2	-	41,754	-	24,500	24,500	58.7%	0.0%	-	58.7%
245	役務	2	-	-	-	5,450	5,450	-	-	-	-
246	工事	2	2	-	-	-	-	-	-	-	-
247	工事	6	1	29,884	26,895	22,600	22,600	75.6%	90.0%	84.0%	75.6%
248	役務	6	-	-	-	8,782	8,782	-	-	-	-
249	役務	3	2	23,633	14,180	8,981	8,981	38.0%	60.0%	63.3%	38.0%
250	工事	1	-	70,100	-	52,000	52,000	74.2%	0.0%	-	74.2%
251	工事	5	-	12,400	-	7,500	7,500	60.5%	0.0%	-	60.5%
252	工事	2	-	-	-	10,294	10,294	-	-	-	-
253	工事	2	-	31,400	-	27,120	27,120	86.4%	0.0%	-	86.4%
254	工事	3	-	9,690	-	5,850	5,850	60.4%	0.0%	-	60.4%
255	工事	8	3	35,983	31,629	25,000	25,000	69.5%	87.9%	79.0%	69.5%
256	工事	4	3	42,566	37,670	18,400	18,400	43.2%	88.5%	48.8%	43.2%
257	役務	8	-	-	-	6,400	6,400	-	-	-	-
258	工事	6	4	16,800	14,600	11,500	11,500	68.5%	86.9%	78.8%	68.5%
259	工事	4	3	187,000	166,000	140,000	162,000	74.9%	88.8%	84.3%	86.6%
260	工事	9	7	12,700	11,000	6,650	6,650	52.4%	86.6%	60.5%	52.4%
261	工事	7	7	27,827	24,315	16,000	16,000	57.5%	87.4%	65.8%	57.5%
262	役務	3	1	10,828	6,497	6,160	6,160	56.9%	60.0%	94.8%	56.9%
263	役務	3	-	-	-	5,760	5,760	-	-	-	-
264	役務	8	-	-	-	6,108	6,108	-	-	-	-
265	工事	4	-	35,830	-	27,550	27,550	76.9%	0.0%	-	76.9%
266	工事	11	-	29,030	-	18,880	18,880	65.0%	0.0%	-	65.0%
267	工事	8	-	41,760	-	33,000	33,000	79.0%	0.0%	-	79.0%
268	工事	7	-	48,610	-	42,000	42,000	86.4%	0.0%	-	86.4%
269	物品	-	-	-	-	-	11,420	-	-	-	-
270	役務	-	-	-	-	6,340	6,340	-	-	-	-
271	役務	-	-	-	-	14,800	14,800	-	-	-	-
272	役務	-	-	-	-	1,700	1,700	-	-	-	-
273	役務	-	-	-	-	59,350	59,350	-	-	-	-
274	物品	-	-	-	-	1,380	1,380	-	-	-	-
275	工事	2	1	64,568	57,982	31,000	31,000	48.0%	89.8%	53.5%	48.0%
276	工事	3	1	10,508	9,458	9,050	9,050	86.1%	90.0%	95.7%	86.1%
277	工事	-	-	-	-	630	630	-	-	-	-
278	役務	-	-	-	-	-	370,125	-	-	-	-
279	役務	-	-	-	-	-	598,500	-	-	-	-
280	工事	4	-	22,888	-	19,570	19,570	85.5%	0.0%	-	85.5%
281	工事	8	-	20,970	-	11,300	11,300	53.9%	0.0%	-	53.9%
282	工事	5	-	23,120	-	12,730	12,730	55.1%	0.0%	-	55.1%
283	工事	7	-	17,510	-	10,800	10,800	61.7%	0.0%	-	61.7%
284	工事	2	-	19,670	-	11,000	11,000	55.9%	0.0%	-	55.9%
285	役務	-	-	-	-	-	16,410	-	-	-	-
286	役務	-	-	-	-	-	7,470	-	-	-	-

番号	業務の種類	指名業者数・参加業者数	調査基準価格を下回った業者数	A 予定価格 (千円、税抜)	B 調査基準価格 (千円、税抜)	C 最低入札価格 (千円、税抜)	D 契約価格 (千円、税抜)	C/A	C/B	B/A	D/A
287	役務	-	-	-	-	-	5,800	-	-	-	-
288	役務	-	-	-	-	-	9,570	-	-	-	-
289	役務	-	-	16,231	-	-	7,938	0.0%	0.0%	-	48.9%
290	役務	-	-	10,066	-	-	4,220	0.0%	0.0%	-	41.9%
291	役務	-	-	18,962	-	-	9,800	0.0%	0.0%	-	51.7%
292	役務	-	-	-	-	-	9,900	-	-	-	-
293	役務	-	-	-	-	-	42,865	-	-	-	-
294	役務	-	-	-	-	-	11,965	-	-	-	-
295	工事	-	-	20,950	-	-	14,600	0.0%	0.0%	-	69.7%
296	役務	-	-	12,671	-	-	7,500	0.0%	0.0%	-	59.2%
297	役務	-	-	10,949	-	-	3,900	0.0%	0.0%	-	35.6%
298	役務	-	-	-	-	-	9,870	-	-	-	-
299	役務	-	-	-	-	-	7,480	-	-	-	-
300	役務	-	-	13,980	-	-	6,000	0.0%	0.0%	-	42.9%
301	役務	-	-	14,564	-	-	7,500	0.0%	0.0%	-	51.5%
302	役務	-	-	14,035	-	-	2,849	0.0%	0.0%	-	20.3%
303	役務	-	-	14,117	-	-	6,700	0.0%	0.0%	-	47.5%
304	役務	-	-	-	-	-	6,628	-	-	-	-
305	役務	-	-	14,277	-	-	7,037	0.0%	0.0%	-	49.3%
306	役務	-	-	-	-	-	22,000	-	-	-	-
307	役務	-	-	56,515	-	-	24,750	0.0%	0.0%	-	43.8%
308	役務	-	-	22,885	-	-	12,980	0.0%	0.0%	-	56.7%
309	役務	-	-	29,461	-	-	13,000	0.0%	0.0%	-	44.1%
310	役務	-	-	-	-	-	10,450	-	-	-	-
311	役務	-	-	14,281	-	-	7,100	0.0%	0.0%	-	49.7%
312	役務	-	-	13,999	-	-	8,000	0.0%	0.0%	-	57.1%
313	役務	-	-	20,112	-	-	11,780	0.0%	0.0%	-	58.6%
314	役務	-	-	49,221	-	-	27,000	0.0%	0.0%	-	54.9%
315	役務	-	-	39,556	-	-	22,000	0.0%	0.0%	-	55.6%
316	役務	-	-	47,635	-	-	13,125	0.0%	0.0%	-	27.6%
317	役務	-	-	-	-	-	4,000	-	-	-	-
318	役務	-	-	-	-	-	9,100	-	-	-	-
319	役務	-	-	15,221	-	-	14,200	0.0%	0.0%	-	93.3%
320	役務	-	-	19,150	-	-	9,700	0.0%	0.0%	-	50.7%
321	役務	-	-	11,219	-	-	5,690	0.0%	0.0%	-	50.7%
322	役務	-	-	-	-	-	6,949	-	-	-	-
323	役務	-	-	-	-	-	11,500	-	-	-	-
324	物品	-	-	-	-	-	8,469	-	-	-	-
325	役務	-	-	-	-	-	107,080	-	-	-	-
326	役務	-	-	-	-	-	6,642	-	-	-	-
327	役務	-	-	-	-	-	11,013	-	-	-	-
328	役務	-	-	-	-	-	11,550	-	-	-	-
329	役務	-	-	-	-	-	7,000	-	-	-	-
330	役務	-	-	-	-	-	18,990	-	-	-	-
331	役務	-	-	-	-	-	0	-	-	-	-
332	役務	-	-	-	-	-	1	-	-	-	-
333	役務	-	-	-	-	-	105,000	-	-	-	-
334	役務	-	-	-	-	-	21,622	-	-	-	-
335	役務	-	-	-	-	-	12,000	-	-	-	-
336	工事	3	-	11,670	-	9,380	9,380	80.4%	0.0%	-	80.4%
337	工事	8	-	-	-	7,350	7,350	-	-	-	-
338	工事	9	-	375,000	-	250,000	250,000	66.7%	0.0%	-	66.7%
339	工事	3	-	-	-	7,200	7,200	-	-	-	-
340	工事	2	-	-	-	11,500	11,500	-	-	-	-
341	工事	3	-	-	-	4,800	4,800	-	-	-	-
342	工事	10	-	-	-	8,950	8,950	-	-	-	-
343	工事	10	-	-	-	8,450	8,450	-	-	-	-
344	工事	5	-	-	-	238,000	238,000	-	-	-	-
345	工事	13	-	11,000	-	6,600	6,600	60.0%	0.0%	-	60.0%
346	工事	3	-	32,060	-	28,500	28,500	88.9%	0.0%	-	88.9%
347	工事	2	-	29,490	-	24,400	24,400	82.7%	0.0%	-	82.7%
348	工事	3	-	21,520	-	12,510	12,510	58.1%	0.0%	-	58.1%
349	工事	3	-	-	-	5,500	5,500	-	-	-	-
350	工事	2	-	-	-	9,200	9,200	-	-	-	-
351	工事	3	-	10,620	-	7,969	7,969	75.0%	0.0%	-	75.0%
352	工事	9	-	12,590	-	4,440	4,440	35.3%	0.0%	-	35.3%
353	工事	5	-	50,900	-	36,600	36,600	71.9%	0.0%	-	71.9%
354	工事	10	-	13,730	-	11,800	11,800	85.9%	0.0%	-	85.9%
355	工事	1	1	34,710	29,100	28,000	28,000	80.7%	83.8%	96.2%	80.7%
356	工事	2	1	43,180	35,640	34,200	34,200	79.2%	82.5%	96.0%	79.2%
357	工事	2	1	12,660	10,270	10,200	10,200	80.6%	81.1%	99.3%	80.6%
358	工事	1	1	31,080	26,210	22,000	22,000	70.8%	84.3%	83.9%	70.8%





番号	業務の種類	指名業者数・参加業者数	調査基準価格を下回った業者数	A 予定価格 (千円、税抜)	B 調査基準価格 (千円、税抜)	C 最低入札価格 (千円、税抜)	D 契約価格 (千円、税抜)	C/A	C/B	B/A	D/A
503	(区分の記載なし)	-	-	-	-	-	-	-	-	-	-
504	(区分の記載なし)	-	-	-	-	-	-	-	-	-	-
505	(区分の記載なし)	-	-	-	-	-	-	-	-	-	-
506	(区分の記載なし)	-	-	-	-	-	-	-	-	-	-
507	(区分の記載なし)	-	-	-	-	-	-	-	-	-	-
508	(区分の記載なし)	-	-	-	-	-	-	-	-	-	-
509	(区分の記載なし)	-	-	-	-	-	-	-	-	-	-
510	工事	-	-	10,774	-	-	9,408	0.0%	0.0%	-	87.3%
511	工事	-	-	14,743	-	-	12,358	0.0%	0.0%	-	83.8%
512	工事	-	-	96,703	-	-	80,850	0.0%	0.0%	-	83.6%
513	工事	-	-	81,334	-	-	28,822	0.0%	0.0%	-	35.4%
514	工事	-	-	50,834	-	-	37,569	0.0%	0.0%	-	73.9%
515	工事	-	-	33,495	-	-	26,460	0.0%	0.0%	-	79.0%
516	工事	-	-	17,426	-	-	14,490	0.0%	0.0%	-	83.2%
517	工事	-	-	20,803	-	-	7,560	0.0%	0.0%	-	36.3%
518	工事	-	-	15,426	-	-	7,116	0.0%	0.0%	-	46.1%
519	工事	-	-	22,439	-	-	7,869	0.0%	0.0%	-	35.1%
520	工事	-	-	22,448	-	-	14,689	0.0%	0.0%	-	65.4%
521	工事	-	-	31,587	-	-	16,590	0.0%	0.0%	-	52.5%
522	工事	-	-	144,453	-	-	71,925	0.0%	0.0%	-	49.8%
523	工事	-	-	11,133	-	-	8,893	0.0%	0.0%	-	79.9%
524	役務	-	-	-	-	-	82,950	-	-	-	-
525	役務	-	-	-	-	-	8,951	-	-	-	-
526	役務	-	-	-	-	-	8,640	-	-	-	-
527	役務	-	-	-	-	-	23,099	-	-	-	-
528	役務	-	-	-	-	-	10,482	-	-	-	-
529	役務	-	-	-	-	-	94,736	-	-	-	-
530	役務	15	-	7,960	-	2,570	2,570	32.3%	0.0%	-	32.3%
531	役務	13	3	28,770	20,130	18,400	18,400	64.0%	70.0%	91.4%	64.0%
532	役務	2	1	14,870	10,400	9,430	9,430	63.4%	69.9%	90.7%	63.4%
533	役務	19	4	24,110	16,870	14,640	14,640	60.7%	70.0%	86.8%	60.7%
534	役務	19	4	15,510	10,850	8,400	8,400	54.2%	70.0%	77.4%	54.2%
535	役務	21	7	12,500	8,750	5,870	5,870	47.0%	70.0%	67.1%	47.0%
536	役務	7	2	19,190	13,430	9,350	9,350	48.7%	70.0%	69.6%	48.7%
537	役務	12	2	16,060	11,240	9,980	9,980	62.1%	70.0%	88.8%	62.1%
538	役務	17	12	10,080	7,050	2,000	2,000	19.8%	69.9%	28.4%	19.8%
539	役務	17	11	23,370	16,350	8,150	8,150	34.9%	70.0%	49.8%	34.9%
540	役務	10	4	42,430	29,701	13,600	13,600	32.1%	70.0%	45.8%	32.1%
541	役務	8	4	10,710	7,490	5,730	5,730	53.5%	69.9%	76.5%	53.5%
542	役務	2	1	18,230	12,760	12,180	12,180	66.8%	70.0%	95.5%	66.8%
543	役務	8	1	11,000	7,700	5,440	5,440	49.5%	70.0%	70.6%	49.5%
544	役務	3	2	9,520	6,660	5,300	5,300	55.7%	70.0%	79.6%	55.7%
545	役務	11	10	10,260	7,180	2,600	2,600	25.3%	70.0%	36.2%	25.3%
546	役務	5	1	10,530	7,370	6,970	6,970	66.2%	70.0%	94.6%	66.2%
547	役務	10	3	14,310	10,010	6,700	6,700	46.8%	70.0%	66.9%	46.8%
548	役務	-	-	-	-	-	2,801	-	-	-	-
549	役務	-	-	-	-	-	389,567	-	-	-	-
550	役務	-	-	-	-	-	118,038	-	-	-	-
551	工事	-	-	-	-	-	30,450	-	-	-	-
552	役務	-	-	-	-	-	13,440	-	-	-	-
553	役務	-	-	-	-	-	284,097	-	-	-	-
554	役務	-	-	-	-	-	9,240	-	-	-	-
555	役務	-	-	-	-	-	9,894	-	-	-	-
556	役務	-	-	-	-	-	34,541	-	-	-	-
557	役務	-	-	-	-	-	95,182	-	-	-	-
558	役務	-	-	-	-	-	7,602	-	-	-	-
559	役務	-	-	-	-	-	122,890	-	-	-	-
560	役務	-	-	-	-	-	20,312	-	-	-	-
561	役務	-	-	-	-	-	9,603	-	-	-	-
562	役務	-	-	-	-	-	14,943	-	-	-	-
563	役務	-	-	-	-	-	4,900	-	-	-	-
564	役務	-	-	60,029,799	-	-	10,219,936	0.0%	0.0%	-	17.0%
565	役務	-	-	39,102	-	-	5,729	0.0%	0.0%	-	14.7%
566	役務	-	-	40,551	-	-	3,834	0.0%	0.0%	-	9.5%
567	役務	-	-	20,191	-	-	2,372	0.0%	0.0%	-	11.7%
568	役務	-	-	-	-	-	@544他	-	-	-	-
569	役務	-	-	11,907	-	-	3,663	0.0%	0.0%	-	30.8%
570	工事	-	-	22,603	-	-	10,750	0.0%	0.0%	-	47.6%
571	工事	3	-	362,373	316,479	-	340,000	0.0%	87.3%	0.0%	93.8%
572	工事	3	1	14,700	12,634	9,590	9,590	65.2%	85.9%	75.9%	65.2%
573	工事	6	3	10,590	8,971	5,570	5,570	52.6%	84.7%	62.1%	52.6%
574	工事	3	1	38,790	33,348	28,445	28,445	73.3%	86.0%	85.3%	73.3%



番号	業務の種類	指名業者数・参加業者数	調査基準価格を下げた業者数	A 予定価格 (千円、税抜)	B 調査基準価格 (千円、税抜)	C 最低入札価格 (千円、税抜)	D 契約価格 (千円、税抜)	C/A	C/B	B/A	D/A
575	工事	10	1	43,680	36,357	32,120	32,120	73.5%	83.2%	88.3%	73.5%
576	工事	8	3	116,400	101,241	97,800	98,000	84.0%	87.0%	96.6%	84.2%
577	工事	4	1	86,420	74,393	65,000	65,000	75.2%	86.1%	87.4%	75.2%
578	工事	2	1	13,940	11,949	10,690	10,690	76.7%	85.7%	89.5%	76.7%
579	工事	2	1	54,240	46,902	46,400	46,400	85.5%	86.5%	98.9%	85.5%
580	工事	4	4	21,310	18,869	16,000	16,000	75.1%	88.5%	84.8%	75.1%
581	工事	4	3	10,370	8,867	7,100	7,100	68.5%	85.5%	80.1%	68.5%
582	工事	8	3	104,500	91,009	84,800	84,800	81.1%	87.1%	93.2%	81.1%
583	工事	3	1	30,612	26,239	25,800	25,800	84.3%	85.7%	98.3%	84.3%
584	工事	3	2	42,600	37,115	33,778	33,778	79.3%	87.1%	91.0%	79.3%
585	工事	3	1	14,200	12,135	10,500	10,500	73.9%	85.5%	86.5%	73.9%
586	工事	2	1	13,900	11,912	11,020	11,020	79.3%	85.7%	92.5%	79.3%
587	工事	6	3	156,300	136,299	128,000	128,000	81.9%	88.2%	93.9%	81.9%
588	工事	3	2	38,000	33,607	25,570	25,570	67.3%	87.4%	76.1%	67.3%
589	工事	1	1	64,100	56,955	44,200	44,200	69.0%	88.9%	77.6%	69.0%
590	工事	5	1	71,333	63,487	58,500	58,500	82.0%	89.0%	92.1%	82.0%
591	工事	6	4	114,350	99,736	79,400	79,400	69.4%	87.2%	79.6%	69.4%
592	工事	1	1	10,040	8,776	6,990	6,990	69.6%	87.4%	79.6%	69.6%
593	工事	3	2	80,710	71,757	59,999	59,999	74.3%	88.9%	83.6%	74.3%
594	工事	3	1	64,990	61,774	61,000	61,000	93.9%	95.1%	98.7%	93.9%
595	工事	3	1	127,180	114,013	113,000	113,000	88.9%	89.6%	99.1%	88.9%
596	工事	4	1	24,370	21,420	21,000	21,000	86.2%	87.9%	98.0%	86.2%
597	工事	2	2	23,236	20,553	19,200	19,200	82.6%	88.5%	93.4%	82.6%
598	工事	2	1	9,980	8,818	8,350	8,350	83.7%	88.4%	94.7%	83.7%
599	工事	6	2	586,800	518,397	470,000	470,000	80.1%	88.3%	90.7%	80.1%
600	工事	6	2	565,120	495,999	445,000	445,000	78.7%	87.8%	89.7%	78.7%
601	工事	4	2	1,292,070	1,140,179	927,000	927,000	71.7%	88.2%	81.3%	71.7%
602	工事	8	3	699,890	613,632	559,000	559,000	79.9%	87.7%	91.1%	79.9%
603	工事	5	2	369,400	324,532	305,000	305,000	82.6%	87.9%	94.0%	82.6%
604	工事	6	4	511,700	447,703	397,000	397,000	77.6%	87.5%	88.7%	77.6%
605	工事	4	2	320,030	279,035	250,000	250,000	78.1%	87.2%	89.6%	78.1%
606	工事	7	6	422,310	369,350	301,010	301,010	71.3%	87.5%	81.5%	71.3%
607	工事	6	2	230,440	202,334	180,000	180,000	78.1%	87.8%	89.0%	78.1%
608	工事	4	4	311,960	272,299	238,400	238,400	76.4%	87.3%	87.6%	76.4%
609	工事	2	1	446,140	384,347	376,000	376,000	84.3%	86.1%	97.8%	84.3%
610	工事	6	1	245,150	215,311	205,900	196,095	84.0%	87.8%	95.6%	80.0%
611	工事	5	1	42,100	36,814	28,900	28,900	68.6%	87.4%	78.5%	68.6%
612	工事	3	2	301,700	262,608	260,000	260,000	86.2%	87.0%	99.0%	86.2%
613	工事	4	2	257,980	224,642	185,000	185,000	71.7%	87.1%	82.4%	71.7%
614	工事	7	1	326,720	287,191	278,000	278,000	85.1%	87.9%	96.8%	85.1%
615	工事	2	1	26,680	22,980	22,800	23,940	85.5%	86.1%	99.2%	89.7%
616	工事	7	4	432,850	381,376	349,000	349,000	80.6%	88.1%	91.5%	80.6%
617	工事	5	3	27,620	23,261	18,500	18,500	67.0%	84.2%	79.5%	67.0%
618	工事	2	1	19,360	16,949	14,900	14,900	77.0%	87.5%	87.9%	77.0%
619	工事	6	3	30,730	27,657	24,800	24,800	80.7%	90.0%	89.7%	80.7%
620	工事	4	3	14,307	12,606	8,200	8,200	57.3%	88.1%	65.0%	57.3%
621	工事	10	2	19,060	16,317	12,800	17,780	67.2%	85.6%	78.4%	93.3%
622	工事	3	1	66,780	57,549	49,800	49,800	74.6%	86.2%	86.5%	74.6%
623	工事	3	1	157,500	135,106	121,800	121,800	77.3%	85.8%	90.2%	77.3%
624	工事	5	2	203,475	176,681	158,900	158,900	78.1%	86.8%	89.9%	78.1%
625	工事	2	2	52,700	45,277	36,700	36,700	69.6%	85.9%	81.1%	69.6%
626	工事	7	2	90,500	77,033	64,900	64,900	71.7%	85.1%	84.2%	71.7%
627	工事	3	1	-	-	-	-	-	-	-	-
628	工事	6	2	61,370	54,340	47,000	47,000	76.6%	88.5%	86.5%	76.6%
629	工事	2	2	1,875,600	1,683,508	1,465,000	1,465,000	78.1%	89.8%	87.0%	78.1%
630	工事	4	1	94,460	80,359	67,000	70,350	70.9%	85.1%	83.4%	74.5%
631	工事	3	1	113,240	100,492	98,000	102,900	86.5%	88.7%	97.5%	90.9%
632	工事	2	1	61,820	54,785	54,300	54,300	87.8%	88.6%	99.1%	87.8%
633	工事	2	1	15,205	13,249	13,200	13,200	86.8%	87.1%	99.6%	86.8%
634	工事	3	1	35,095	31,016	29,000	29,000	82.6%	88.4%	93.5%	82.6%
635	工事	6	1	18,820	16,657	14,950	14,950	79.4%	88.5%	89.8%	79.4%
636	工事	14	1	101,140	90,288	88,800	88,800	87.8%	89.3%	98.4%	87.8%
637	工事	3	1	32,133	26,754	22,830	22,830	71.0%	83.3%	85.3%	71.0%
638	工事	3	1	11,255	9,851	9,660	9,660	85.8%	87.5%	98.1%	85.8%
639	工事	2	1	12,905	11,615	9,840	9,840	76.2%	90.0%	84.7%	76.2%
640	工事	6	2	40,333	35,856	28,800	28,800	71.4%	88.9%	80.3%	71.4%
641	工事	1	1	10,840	9,589	9,050	9,050	83.5%	88.5%	94.4%	83.5%
642	工事	8	2	64,685	57,822	44,700	44,700	69.1%	89.4%	77.3%	69.1%
643	工事	6	3	9,976	8,413	7,000	7,000	70.2%	84.3%	83.2%	70.2%
644	工事	2	1	12,187	10,757	7,198	7,198	59.1%	88.3%	66.9%	59.1%
645	工事	3	3	12,821	11,317	7,140	7,140	55.7%	88.3%	63.1%	55.7%
646	工事	8	2	20,711	18,640	18,000	18,000	86.9%	90.0%	96.6%	86.9%

番号	業務の種類	指名業者数・参加業者数	調査基準価格を下げた業者数	A 予定価格 (千円、税抜)	B 調査基準価格 (千円、税抜)	C 最低入札価格 (千円、税抜)	D 契約価格 (千円、税抜)	C/A	C/B	B/A	D/A
647	工事	-	-	11,379	-	-	3,260	0.0%	0.0%	-	28.6%
648	工事	-	-	15,168	-	-	9,500	0.0%	0.0%	-	62.6%
649	工事	4	2	430,709	366,387	360,600	360,600	83.7%	85.1%	98.4%	83.7%
650	役務	-	-	13,976	-	-	4,300	0.0%	0.0%	-	30.8%
651	役務	-	-	21,663	-	-	7,660	0.0%	0.0%	-	35.4%
652	役務	-	-	-	-	-	37,491	-	-	-	-
653	物品	-	-	-	-	-	1,362	-	-	-	-
654	物品	-	-	-	-	-	4,893	-	-	-	-
655	役務	-	-	-	-	-	1,466	-	-	-	-
656	役務	-	-	3,980	-	-	1,830	0.0%	0.0%	-	46.0%
657	役務	-	-	-	-	-	18,950	-	-	-	-
658	役務	-	-	14,466	-	-	7,695	0.0%	0.0%	-	53.2%
659	役務	-	-	27,573	-	-	12,800	0.0%	0.0%	-	46.4%
660	役務	-	-	-	-	-	6,000	-	-	-	-
661	役務	-	-	-	-	-	79,568	-	-	-	-
662	役務	-	-	57,036	-	-	28,000	0.0%	0.0%	-	49.1%
663	役務	-	-	14,733	-	-	8,000	0.0%	0.0%	-	54.3%
664	役務	-	-	19,175	-	-	8,500	0.0%	0.0%	-	44.3%
665	役務	-	-	-	-	-	7,800	-	-	-	-
666	役務	3	1	12,743	7,646	7,391	7,391	58.0%	60.0%	96.7%	58.0%
667	工事	5	-	230,079	204,080	203,900	203,900	88.6%	88.7%	99.9%	88.6%
668	物品	2	1	60,682	36,409	27,000	27,000	44.5%	60.0%	74.2%	44.5%
669	物品	3	-	26,948	16,169	12,743	12,743	47.3%	60.0%	78.8%	47.3%
670	役務	4	2	42,544	33,486	18,420	18,420	43.3%	78.7%	55.0%	43.3%
671	物品	2	1	132,446	86,062	72,000	72,000	54.4%	65.0%	83.7%	54.4%
672	役務	2	1	32,763	25,811	20,700	20,700	63.2%	78.8%	80.2%	63.2%
673	役務	9	5	10,044	8,538	2,880	2,880	28.7%	85.0%	33.7%	28.7%
674	工事	5	1	13,936	11,915	10,400	10,400	74.6%	85.5%	87.3%	74.6%
675	役務	3	1	21,739	13,043	9,980	9,980	45.9%	60.0%	76.5%	45.9%
676	工事	7	2	32431.326	27,879	22,350	22,350	68.9%	86.0%	80.2%	68.9%
677	工事	1	1	43,440	37,413	33,470	33,470	77.0%	86.1%	89.5%	77.0%
678	工事	4	1	17,879	15,368	15,300	15,300	85.6%	86.0%	99.6%	85.6%
679	役務	10	1	18,584	14,254	11,900	11,900	64.0%	76.7%	83.5%	64.0%
680	役務	9	1	14,279	10,954	7,980	7,980	55.9%	76.7%	72.9%	55.9%
681	役務	2	2	16,919	12,982	12,250	12,250	72.4%	76.7%	94.4%	72.4%
682	役務	6	1	14,319	10,968	4,000	4,000	27.9%	76.6%	36.5%	27.9%
683	役務	2	1	28,095	19,115	5,881	5,881	20.9%	68.0%	30.8%	20.9%
684	役務	6	2	21,986	18,688	15,060	15,060	68.5%	85.0%	80.6%	68.5%
685	役務	7	2	17,724	13,726	12,500	12,500	70.5%	77.4%	91.1%	70.5%
686	役務	6	1	18,948	14,630	14,112	14,112	74.5%	77.2%	96.5%	74.5%
687	役務	6	1	14,179	10,976	9,700	9,700	68.4%	77.4%	88.4%	68.4%
688	物品	2	1	413,734	248,240	230,500	230,500	55.7%	60.0%	92.9%	55.7%
689	物品	2	1	338,608	203,165	177,000	177,000	52.3%	60.0%	87.1%	52.3%
690	物品	2	1	71,877	43,126	33,417	33,417	46.5%	60.0%	77.5%	46.5%
691	役務	2	1	13,825	8,295	7,990	7,990	57.8%	60.0%	96.3%	57.8%
692	工事	2	1	10,150	8,866	7,550	7,550	74.4%	87.4%	85.2%	74.4%
693	工事	2	2	129,188	116,269	116,000	116,000	89.8%	90.0%	99.8%	89.8%
694	役務	4	-	31,723	-	18,012	18,012	56.8%	0.0%	-	56.8%
695	役務	4	3	81,892	49,135	35,800	35,800	43.7%	60.0%	72.9%	43.7%
696	役務	5	2	14,835	8,901	8,000	8,000	53.9%	60.0%	89.9%	53.9%
697	役務	2	1	14,309	8,585	7,000	7,000	48.9%	60.0%	81.5%	48.9%
698	物品	2	1	53,221	31,933	25,946	25,946	48.8%	60.0%	81.3%	48.8%
699	物品	4	1	202,662	121,597	95,000	95,000	46.9%	60.0%	78.1%	46.9%
700	工事	5	4	23,517	20,546	16,900	16,900	71.9%	87.4%	82.3%	71.9%
701	役務	5	1	13,874	10,737	9,400	9,400	67.8%	77.4%	87.5%	67.8%
702	役務	4	2	22,558	13,685	9,380	9,380	41.6%	60.7%	68.5%	41.6%
703	役務	2	1	22,812	17,492	16,800	16,800	73.6%	76.7%	96.0%	73.6%
704	工事	4	2	29,958	26,181	21,960	21,960	73.3%	87.4%	83.9%	73.3%
705	工事	3	1	29,993	25,920	17,900	17,900	59.7%	86.4%	69.1%	59.7%
706	工事	9	3	166,803	14,312	13,000	13,000	7.8%	8.6%	90.8%	7.8%
707	工事	4	1	266,830	240,147	238,500	253,500	89.4%	90.0%	99.3%	95.0%
708	役務	6	2	10,488	8,041	3,700	3,700	35.3%	76.7%	46.0%	35.3%
709	工事	3	1	17,310	15,187	13,950	13,950	80.6%	87.7%	91.9%	80.6%
710	工事	6	1	23,500	21,776	18,000	18,000	76.6%	92.7%	82.7%	76.6%
711	工事	13	2	18,160	16,030	14,490	14,490	79.8%	88.3%	90.4%	79.8%
712	工事	9	8	68,140	59,039	39,700	39,700	58.3%	86.6%	67.2%	58.3%
713	工事	7	4	55,804	48,064	42,000	42,000	75.3%	86.1%	87.4%	75.3%
714	工事	8	3	207,800	180,630	175,000	185,000	84.2%	86.9%	96.9%	89.0%
715	工事	6	1	12,290	10,335	9,820	9,820	79.9%	84.1%	95.0%	79.9%
716	工事	2	1	15,110	13,221	11,900	11,900	78.8%	87.5%	90.0%	78.8%
717	工事	3	2	88,270	78,617	68,700	71,200	77.8%	89.1%	87.4%	80.7%
718	工事	2	1	46,130	40,719	37,490	37,490	81.3%	88.3%	92.1%	81.3%

番号	業務の種類	指名業者数・参加業者数	調査基準価格を下げた業者数	A 予定価格 (千円、税抜)	B 調査基準価格 (千円、税抜)	C 最低入札価格 (千円、税抜)	D 契約価格 (千円、税抜)	C/A	C/B	B/A	D/A
719	工事	5	2	14,880	12,970	11,300	11,300	75.9%	87.2%	87.1%	75.9%
720	工事	8	7	34,570	30,557	25,300	25,300	73.2%	88.4%	82.8%	73.2%
721	工事	2	1	63,350	56,405	55,770	55,770	88.0%	89.0%	98.9%	88.0%
722	工事	4	1	9,899	8,607	8,460	8,460	85.5%	86.9%	98.3%	85.5%
723	工事	1	1	16,520	14,129	13,280	13,280	80.4%	85.5%	94.0%	80.4%
724	工事	4	2	44,990	38,905	33,700	33,700	74.9%	86.5%	86.6%	74.9%
725	工事	7	2	52,450	45,281	32,000	32,000	61.0%	86.3%	70.7%	61.0%
726	工事	5	1	41,650	36,896	31,750	31,750	76.2%	88.6%	86.1%	76.2%
727	工事	6	1	86,100	77,153	72,000	72,000	83.6%	89.6%	93.3%	83.6%
728	工事	1	1	312,300	280,556	278,500	278,500	89.2%	89.8%	99.3%	89.2%
729	工事	11	4	57,100	50,665	42,300	42,300	74.1%	88.7%	83.5%	74.1%
730	工事	16	9	85,050	73,759	55,950	55,950	65.8%	86.7%	75.9%	65.8%
731	工事	12	1	157,160	135,401	135,000	135,000	85.9%	86.2%	99.7%	85.9%
732	工事	4	3	38,400	33,451	26,000	26,000	67.7%	87.1%	67.7%	67.7%
733	工事	2	1	49,900	44,910	43,200	43,200	86.6%	90.0%	96.2%	86.6%
734	工事	9	3	44,500	38,527	31,500	31,500	70.8%	86.6%	81.8%	70.8%
735	工事	3	1	188,600	162,073	149,880	149,880	79.5%	85.9%	92.5%	79.5%
736	工事	11	1	327,200	281,176	278,400	278,400	85.1%	85.9%	99.0%	85.1%
737	工事	4	2	116,700	100,188	95,000	95,000	81.4%	85.9%	94.8%	81.4%
738	工事	9	2	23,640	19,823	19,190	19,190	81.2%	83.9%	96.8%	81.2%
739	工事	2	2	20,270	17,925	15,500	15,500	76.5%	88.4%	86.5%	76.5%
740	工事	1	1	21,900	19,033	15,800	15,800	72.1%	86.9%	83.0%	72.1%
741	工事	3	1	17,010	14,653	14,400	14,400	84.7%	86.1%	98.3%	84.7%
742	工事	2	2	48,050	41,667	36,800	36,800	76.6%	86.7%	88.3%	76.6%
743	工事	8	4	113,250	100,173	83,800	83,800	74.0%	88.5%	83.7%	74.0%
744	工事	10	1	16,000	15,945	12,350	12,350	77.2%	99.7%	77.5%	77.2%
745	工事	7	1	15,280	13,524	9,930	9,930	65.0%	88.5%	73.4%	65.0%
746	工事	10	1	41,840	37,060	33,800	33,800	80.8%	88.6%	91.2%	80.8%
747	工事	6	2	17,390	15,004	13,700	13,700	78.8%	86.3%	91.3%	78.8%
748	工事	19	1	17,060	14,259	11,500	11,500	67.4%	83.6%	80.7%	67.4%
749	工事	11	2	62,500	54,210	53,850	53,850	86.2%	86.7%	99.3%	86.2%
750	工事	10	1	14,910	12,631	9,980	9,980	66.9%	84.7%	79.0%	66.9%
751	工事	11	4	16,670	14,128	11,590	11,590	69.5%	84.8%	82.0%	69.5%
752	工事	16	2	50,450	42,964	41,370	41,370	82.0%	85.2%	96.3%	82.0%
753	工事	3	3	127,600	114,150	99,000	99,000	77.6%	89.5%	86.7%	77.6%
754	工事	3	1	131,800	117,880	105,800	105,800	80.3%	89.4%	89.8%	80.3%
755	工事	4	1	52,400	46,660	43,820	43,820	83.6%	89.0%	93.9%	83.6%
756	工事	6	5	20,200	16,955	10,900	10,900	54.0%	83.9%	64.3%	54.0%
757	工事	15	1	10,400	8,905	7,490	7,490	72.0%	85.6%	84.1%	72.0%
758	工事	2	1	124,200	108,153	105,900	105,900	85.3%	87.1%	97.9%	85.3%
759	工事	5	2	34,610	30,633	27,900	27,900	80.6%	88.5%	91.1%	80.6%
760	工事	5	1	128,540	114,483	104,000	104,000	80.9%	89.1%	90.8%	80.9%
761	工事	6	1	33,940	29,978	28,800	28,800	84.9%	88.3%	96.1%	84.9%
762	工事	8	2	75,810	67,451	63,700	64,900	84.0%	89.0%	94.4%	85.6%
763	工事	7	2	86,790	77,220	67,600	67,600	77.9%	89.0%	87.5%	77.9%
764	工事	6	3	18,900	16,250	11,500	11,500	60.8%	86.0%	70.8%	60.8%
765	工事	6	1	13,300	11,410	9,590	9,590	72.1%	85.8%	84.0%	72.1%
766	工事	11	6	33,900	29,412	19,800	19,800	58.4%	86.8%	67.3%	58.4%
767	工事	4	1	18,900	16,241	12,177	12,177	64.4%	85.9%	75.0%	64.4%
768	工事	3	1	14,080	11,771	11,000	13,400	78.1%	83.6%	93.5%	95.2%
769	工事	4	1	19,700	16,923	16,000	16,000	81.2%	85.9%	94.5%	81.2%
770	工事	8	6	2,258,800	1,993,545	1,599,150	1,657,000	70.8%	88.3%	80.2%	73.4%
771	工事	5	3	1,074,500	942,036	820,000	820,000	76.3%	87.7%	87.0%	76.3%
772	工事	7	4	469,500	411,992	353,000	353,000	75.2%	87.8%	85.7%	75.2%
773	工事	4	3	376,400	328,499	294,000	294,000	78.1%	87.3%	89.5%	78.1%
774	工事	1	1	181,200	157,342	153,000	153,000	84.4%	86.8%	97.2%	84.4%
775	工事	4	3	48,410	40,959	34,400	34,400	71.1%	84.6%	84.0%	71.1%
776	工事	5	1	130,200	106,079	103,960	103,960	79.8%	81.5%	98.0%	79.8%
777	工事	4	3	31,890	28,225	22,940	22,940	71.9%	88.5%	81.3%	71.9%
778	工事	5	3	24,230	21,415	19,000	19,000	78.4%	88.4%	88.7%	78.4%
779	工事	11	4	13,070	11,515	8,990	8,990	68.8%	88.1%	78.1%	68.8%
780	工事	18	1	107,100	92,711	91,400	91,400	85.3%	86.6%	98.6%	85.3%
781	工事	14	3	49,710	42,673	37,700	37,700	75.8%	85.8%	88.3%	75.8%
782	工事	12	2	47,706	41,080	39,600	39,600	83.0%	86.1%	96.4%	83.0%
783	工事	8	2	23,790	20,927	19,769	19,769	83.1%	88.0%	94.5%	83.1%
784	工事	10	1	28,470	24,947	21,970	21,970	77.2%	87.6%	88.1%	77.2%
785	工事	2	1	39,409	35,055	32,900	32,900	83.5%	89.0%	93.9%	83.5%
786	工事	6	1	23,480	20,145	19,500	19,500	83.0%	85.8%	96.8%	83.0%
787	工事	3	1	26,909	23,843	20,860	20,860	77.5%	88.6%	87.5%	77.5%
788	工事	4	2	17,080	14,876	13,980	13,980	81.9%	87.1%	94.0%	81.9%
789	工事	5	2	17,630	15,115	11,380	11,380	64.5%	85.7%	75.3%	64.5%
790	工事	6	1	10,740	9,196	9,100	9,100	84.7%	85.6%	99.0%	84.7%

番号	業務の種類	指名業者数・参加業者数	調査基準価格を下げた業者数	A 予定価格 (千円、税抜)	B 調査基準価格 (千円、税抜)	C 最低入札価格 (千円、税抜)	D 契約価格 (千円、税抜)	C/A	C/B	B/A	D/A
791	工事	2	2	18,760	16,111	14,080	14,080	75.1%	85.9%	87.4%	75.1%
792	工事	4	2	19,570	15,954	11,830	11,830	60.4%	81.5%	74.2%	60.4%
793	工事	3	1	18,830	16,243	16,000	16,000	85.0%	86.3%	98.5%	85.0%
794	工事	3	1	22,960	20,354	19,400	19,400	84.5%	88.6%	95.3%	84.5%
795	工事	4	3	46,640	40,373	31,640	31,640	67.8%	86.6%	78.4%	67.8%
796	工事	2	1	38,260	34,265	24,700	24,700	64.6%	89.6%	72.1%	64.6%
797	工事	2	1	86,770	76,954	69,000	69,000	79.5%	88.7%	89.7%	79.5%
798	工事	2	2	146,800	131,140	109,500	109,500	74.6%	89.3%	83.5%	74.6%
799	工事	6	1	26,290	23,186	22,450	22,450	85.4%	88.2%	96.8%	85.4%
800	工事	11	1	67,360	59,761	55,500	55,500	82.4%	88.7%	92.9%	82.4%
801	工事	7	4	17,720	15,352	12,500	12,500	70.5%	86.6%	81.4%	70.5%
802	工事	7	4	20,310	17,411	12,980	12,980	63.9%	85.7%	74.6%	63.9%
803	工事	13	3	75,590	65,298	62,650	62,650	82.9%	86.4%	95.9%	82.9%
804	工事	3	1	32,590	28,685	23,000	23,000	70.6%	88.0%	80.2%	70.6%
805	工事	2	1	53,611	47,580	42,000	42,000	78.3%	88.8%	88.3%	78.3%
806	工事	2	1	32,329	19,996	17,300	17,300	53.5%	61.9%	86.5%	53.5%
807	工事	6	1	23,520	20,507	18,500	18,500	78.7%	87.2%	90.2%	78.7%
808	工事	9	6	93,350	80,810	72,500	72,500	77.7%	86.6%	89.7%	77.7%
809	工事	5	1	36,530	32,921	30,950	30,950	84.7%	90.1%	94.0%	84.7%
810	工事	11	2	53,690	46,472	39,700	39,700	73.9%	86.6%	85.4%	73.9%
811	工事	12	4	19,300	16,787	14,747	14,747	76.4%	87.0%	87.8%	76.4%
812	工事	3	1	45,450	40,905	39,950	39,950	87.9%	90.0%	97.7%	87.9%
813	工事	3	1	100,400	89,394	88,860	88,860	88.5%	89.0%	99.4%	88.5%
814	工事	4	1	22,950	20,028	15,678	15,678	68.3%	87.3%	78.3%	68.3%
815	工事	3	1	76,910	66,604	62,000	62,000	80.6%	86.6%	93.1%	80.6%
816	工事	5	3	136,900	122,523	114,700	114,700	83.8%	89.5%	93.6%	83.8%
817	工事	1	1	14,890	12,808	12,600	12,600	84.6%	86.0%	98.4%	84.6%
818	工事	1	1	13,900	11,979	11,340	11,340	81.6%	86.2%	94.7%	81.6%
819	工事	2	1	198,700	173,433	158,000	158,000	79.5%	87.3%	91.1%	79.5%
820	工事	2	1	21,600	18,667	15,880	15,880	73.5%	86.4%	85.1%	73.5%
821	工事	2	1	104,600	93,313	82,000	82,000	78.4%	89.2%	87.9%	78.4%
822	工事	8	5	94,880	84,374	60,000	60,000	63.2%	88.9%	71.1%	63.2%
823	工事	2	1	23,400	20,202	14,200	14,200	60.7%	86.3%	70.3%	60.7%
824	工事	6	5	340,900	296,281	265,000	265,000	77.7%	86.9%	89.4%	77.7%
825	工事	1	1	12,500	10,772	6,300	6,300	50.4%	86.2%	58.5%	50.4%
826	工事	4	3	25,600	22,222	15,500	15,500	60.5%	86.8%	69.8%	60.5%
827	工事	4	2	461,800	403,084	400,000	400,000	86.6%	87.3%	99.2%	86.6%
828	工事	1	1	14,800	12,670	10,900	10,900	73.6%	85.6%	86.0%	73.6%
829	工事	7	4	22,900	19,836	15,900	15,900	69.4%	86.6%	80.2%	69.4%
830	工事	6	3	27,900	24,765	21,400	21,400	76.7%	88.8%	86.4%	76.7%
831	工事	6	3	26,900	23,768	21,840	21,840	81.2%	88.4%	91.9%	81.2%
832	工事	2	2	12,300	10,907	8,880	8,880	72.2%	88.7%	81.4%	72.2%
833	工事	11	8	154,100	135,704	89,900	89,900	58.3%	88.1%	66.2%	58.3%
834	工事	2	1	81,200	70,524	70,000	70,000	86.2%	86.9%	99.3%	86.2%
835	工事	10	6	32,900	28,492	21,500	21,500	65.3%	86.6%	75.5%	65.3%
836	工事	2	2	154,700	135,397	108,800	108,800	70.3%	87.5%	80.4%	70.3%
837	工事	6	3	258,100	227,107	177,800	177,800	68.9%	88.0%	78.3%	68.9%
838	工事	2	2	30,100	25,928	23,400	23,400	77.7%	86.1%	90.2%	77.7%
839	工事	2	1	36,400	31,593	22,280	22,280	61.2%	86.8%	70.5%	61.2%
840	工事	4	3	169,540	152,586	120,000	120,000	70.8%	90.0%	78.6%	70.8%
841	工事	6	4	375,300	331,753	259,000	259,000	69.0%	88.4%	78.1%	69.0%
842	工事	2	1	34,690	29,742	29,500	29,500	85.0%	85.7%	99.2%	85.0%
843	工事	5	1	36,200	31,338	28,700	28,700	79.3%	86.6%	91.6%	79.3%
844	工事	2	1	178,000	153,862	153,000	153,000	86.0%	86.4%	99.4%	86.0%
845	工事	2	1	243,400	215,557	210,000	210,000	86.3%	88.6%	97.4%	86.3%
846	工事	3	2	38,700	33,672	26,000	26,000	67.2%	87.0%	77.2%	67.2%
847	工事	4	1	36,400	30,597	29,000	29,000	79.7%	84.1%	94.8%	79.7%
848	工事	1	1	10,080	8,601	7,500	7,500	74.4%	85.3%	87.2%	74.4%
849	工事	3	1	13,300	11,591	10,955	10,955	82.4%	87.2%	94.5%	82.4%
850	工事	1	1	77,123	67,099	63,500	63,500	82.3%	87.0%	94.6%	82.3%
851	工事	10	5	21,556	18,675	13,200	13,200	61.2%	86.6%	70.7%	61.2%
852	工事	6	3	10,136	8,770	6,200	6,200	61.2%	86.5%	70.7%	61.2%
853	工事	3	1	45,783	39,644	39,500	39,500	86.3%	86.6%	99.6%	86.3%
854	工事	7	4	5,285	4,459	2,970	2,970	56.2%	84.4%	66.6%	56.2%
855	工事	6	2	4,955	4,316	3,480	3,480	70.2%	87.1%	80.6%	70.2%
856	工事	2	1	20,700	18,407	14,950	14,950	72.2%	88.9%	81.2%	72.2%
857	工事	3	3	18,546	16,385	15,210	15,210	82.0%	88.3%	92.8%	82.0%
858	工事	2	1	19,820	17,009	16,800	16,800	84.8%	85.8%	98.8%	84.8%
859	工事	3	2	46,330	39,290	33,800	33,800	73.0%	84.8%	86.0%	73.0%
860	工事	3	1	8,430	7,236	6,950	6,950	82.4%	85.8%	96.0%	82.4%
861	工事	5	4	17,920	15,823	8,280	8,280	46.2%	88.3%	52.3%	46.2%
862	工事	1	1	90,730	80,823	78,500	78,500	86.5%	89.1%	97.1%	86.5%

番号	業務の種類	指名業者数・参加業者数	調査基準価格を下げた業者数	A 予定価格 (千円、税抜)	B 調査基準価格 (千円、税抜)	C 最低入札価格 (千円、税抜)	D 契約価格 (千円、税抜)	C/A	C/B	B/A	D/A
863	工事	3	2	83,580	74,517	69,780	69,780	83.5%	89.2%	93.6%	83.5%
864	工事	12	5	91,100	81,135	60,000	60,000	65.9%	89.1%	74.0%	65.9%
865	工事	3	1	100,310	89,655	76,900	76,900	76.7%	89.4%	85.8%	76.7%
866	工事	5	2	829,000	746,100	730,000	730,000	88.1%	90.0%	97.8%	88.1%
867	工事	4	2	14,100	12,104	10,490	10,490	74.4%	85.8%	86.7%	74.4%
868	工事	5	1	331,400	291,321	284,000	284,000	85.7%	87.9%	97.5%	85.7%
869	工事	6	2	41,900	36,269	32,700	32,700	78.0%	86.6%	90.2%	78.0%
870	工事	1	1	25,100	21,561	18,000	18,000	71.7%	85.9%	83.5%	71.7%
871	工事	11	7	89,200	75,891	61,440	61,440	68.9%	85.1%	81.0%	68.9%
872	工事	5	2	20,700	17,962	13,500	13,500	65.2%	86.8%	75.2%	65.2%
873	工事	12	5	284,700	254,006	224,500	224,500	78.9%	89.2%	88.4%	78.9%
874	役務	4	1	51,050	40,122	39,300	45,600	77.0%	78.6%	98.0%	89.3%
875	役務	9	1	23,710	18,564	17,800	19,000	75.1%	78.3%	95.9%	80.1%
876	工事	11	1	362,900	323,152	322,100	324,800	88.8%	89.0%	99.7%	89.5%
877	工事	11	1	286,360	254,843	253,970	255,500	88.7%	89.0%	99.7%	89.2%
878	役務	3	1	15,780	12,423	10,282	13,000	65.2%	78.7%	82.8%	82.4%
879	役務	3	1	54,520	41,978	40,908	43,000	75.0%	77.0%	97.5%	78.9%
880	役務	15	1	15,160	11,949	11,800	11,800	77.8%	78.8%	98.8%	77.8%
881	工事	9	7	122,725	104,993	65,480	65,480	53.4%	85.6%	62.4%	53.4%
882	工事	1	1	11,742	10,214	9,800	9,800	83.5%	87.0%	95.9%	83.5%
883	工事	3	3	447,817	385,989	298,000	298,000	66.5%	86.2%	77.2%	66.5%
884	役務	-	-	-	-	-	8,056	-	-	-	-
885	役務	-	-	-	-	-	187,481	-	-	-	-
886	役務	-	-	-	-	-	208,368	-	-	-	-
887	工事	10	1	67,683	44,683	42,900	42,900	63.4%	66.0%	96.0%	63.4%
888	工事	6	1	4,988	3,770	2,980	2,980	59.7%	75.6%	79.0%	59.7%
889	役務	-	-	-	-	-	820	-	-	-	-
890	役務	-	-	-	-	-	998	-	-	-	-
891	工事	4	2	22,990	20,291	19,940	19,940	86.7%	88.3%	98.3%	86.7%
892	工事	4	2	32,150	27,667	26,880	26,880	83.6%	86.1%	97.2%	83.6%
893	工事	5	4	18,080	15,687	13,450	13,450	74.4%	86.8%	85.7%	74.4%
894	工事	3	1	75,220	65,795	64,650	64,650	85.9%	87.5%	98.3%	85.9%
895	工事	3	1	57,090	49,123	48,400	48,400	84.8%	86.0%	98.5%	84.8%
896	工事	2	1	16,700	14,592	13,500	13,500	80.8%	87.4%	92.5%	80.8%
897	工事	5	2	32,900	29,166	24,600	24,600	74.8%	88.7%	84.3%	74.8%
898	工事	3	1	71,300	63,297	61,700	61,700	86.5%	88.8%	97.5%	86.5%
899	工事	3	1	28,560	25,320	22,900	22,900	80.2%	88.7%	90.4%	80.2%
900	工事	2	1	50,540	45,036	38,390	38,390	76.0%	89.1%	85.2%	76.0%
901	工事	6	2	41,140	36,287	32,950	35,800	80.1%	88.2%	90.8%	87.0%
902	工事	3	1	31,930	28,167	27,670	27,670	86.7%	88.2%	98.2%	86.7%
903	工事	5	2	14,420	12,268	10,700	10,700	74.2%	85.1%	87.2%	74.2%
904	工事	3	1	14,930	12,602	10,300	10,300	69.0%	84.4%	81.7%	69.0%
905	工事	2	1	31,540	27,194	24,350	24,350	77.2%	86.2%	89.5%	77.2%
906	工事	4	1	13,090	11,163	9,650	9,650	73.7%	85.3%	86.4%	73.7%
907	工事	3	1	17,220	14,835	14,700	14,700	85.4%	86.1%	99.1%	85.4%
908	工事	6	3	15,930	13,611	12,700	12,700	79.7%	85.4%	93.3%	79.7%
909	工事	3	1	101,900	88,220	85,000	85,000	83.4%	86.6%	96.4%	83.4%
910	工事	9	9	17,140	14,752	10,400	10,400	60.7%	86.1%	70.5%	60.7%
911	工事	3	1	1,593,000	1,404,460	1,260,000	1,260,000	79.1%	88.2%	89.7%	79.1%
912	工事	2	1	60,198	52,095	39,600	59,500	65.8%	86.5%	76.0%	98.8%
913	工事	3	1	13,340	11,641	11,400	11,400	85.5%	87.3%	97.9%	85.5%
914	工事	5	1	31,630	28,085	23,900	23,900	75.6%	88.8%	85.1%	75.6%
915	工事	2	1	19,790	17,060	16,500	16,500	83.4%	86.2%	96.7%	83.4%
916	工事	7	1	66,360	58,756	58,700	58,700	88.5%	88.5%	99.9%	88.5%
917	工事	7	1	38,360	33,015	32,819	32,818	85.6%	86.1%	99.4%	85.6%
918	工事	5	1	50,860	45,159	41,500	41,500	81.6%	88.8%	91.9%	81.6%
919	工事	3	2	12,230	10,546	9,600	9,600	78.5%	86.2%	91.0%	78.5%
920	工事	2	1	215,310	193,311	175,000	175,000	81.3%	89.8%	90.5%	81.3%
921	工事	3	1	28,650	25,287	23,900	23,900	83.4%	88.3%	94.5%	83.4%
922	工事	2	2	191,400	168,808	145,000	145,000	75.8%	88.2%	85.9%	75.8%
923	工事	3	1	106,400	93,633	86,850	86,850	81.6%	88.0%	92.8%	81.6%
924	工事	4	1	285,400	251,623	246,000	246,000	86.2%	88.2%	97.8%	86.2%
925	工事	3	1	20,200	16,984	15,700	15,700	77.7%	84.1%	92.4%	77.7%
926	工事	4	1	113,700	97,722	93,800	93,800	82.5%	85.9%	96.0%	82.5%
927	工事	8	1	73,400	62,627	54,000	54,000	73.6%	85.3%	86.2%	73.6%
928	工事	5	2	17,910	15,061	14,300	14,300	79.8%	84.1%	94.9%	79.8%
929	工事	5	1	10,590	8,936	7,200	7,200	68.0%	84.4%	80.6%	68.0%
930	工事	4	2	158,700	136,185	119,200	119,200	75.1%	85.8%	87.5%	75.1%
931	工事	4	3	20,260	17,279	11,000	11,000	54.3%	85.3%	63.7%	54.3%
932	工事	5	3	25,473	21,610	18,171	18,170	71.3%	84.8%	84.1%	71.3%
933	工事	2	1	28,350	24,128	23,038	25,700	81.3%	85.1%	95.5%	90.7%
934	工事	7	3	17,150	14,350	10,200	10,200	59.5%	83.7%	71.1%	59.5%

番号	業務の種類	指名業者数・参加業者数	調査基準価格を下げた業者数	A 予定価格 (千円、税抜)	B 調査基準価格 (千円、税抜)	C 最低入札価格 (千円、税抜)	D 契約価格 (千円、税抜)	C/A	C/B	B/A	D/A
935	工事	3	1	23,150	20,531	19,600	19,600	84.7%	88.7%	95.5%	84.7%
936	工事	3	1	51,340	45,915	38,800	38,800	75.6%	89.4%	84.5%	75.6%
937	工事	5	2	24,110	21,451	17,900	17,900	74.2%	89.0%	83.4%	74.2%
938	工事	3	1	55,440	49,368	43,900	43,900	79.2%	89.0%	88.9%	79.2%
939	工事	3	1	41,240	35,632	28,810	28,810	69.9%	86.4%	80.9%	69.9%
940	工事	6	4	58,500	50,935	39,870	39,870	68.2%	87.1%	78.3%	68.2%
941	工事	6	1	21,300	18,352	18,300	18,300	85.9%	86.2%	99.7%	85.9%
942	工事	9	5	69,540	60,223	47,800	47,800	68.7%	86.6%	79.4%	68.7%
943	工事	4	3	540,300	474,006	438,000	438,000	81.1%	87.7%	92.4%	81.1%
944	工事	4	2	50,930	45,189	37,700	37,700	74.0%	88.7%	83.4%	74.0%
945	工事	4	2	135,700	120,894	117,000	122,850	86.2%	89.1%	96.8%	90.5%
946	工事	6	1	10,600	9,192	8,180	8,180	77.2%	86.7%	89.0%	77.2%
947	工事	2	2	289,010	259,163	218,000	218,000	75.4%	89.7%	84.1%	75.4%
948	工事	1	1	13,500	11,570	11,300	11,300	83.7%	85.7%	97.7%	83.7%
949	工事	6	2	54,780	47,359	38,500	38,500	70.3%	86.5%	81.3%	70.3%
950	工事	4	1	62,520	53,911	42,258	42,257	67.6%	86.2%	78.4%	67.6%
951	工事	6	1	17,990	15,448	14,900	14,900	82.8%	85.9%	96.5%	82.8%
952	工事	2	1	41,050	35,360	34,690	34,690	84.5%	86.1%	98.1%	84.5%
953	工事	6	1	10,890	9,363	9,150	9,150	84.0%	86.0%	97.7%	84.0%
954	工事	2	1	94,710	83,007	66,600	66,600	70.3%	87.6%	80.2%	70.3%
955	工事	5	1	22,090	19,586	19,190	19,190	86.9%	88.7%	98.0%	86.9%
956	工事	7	4	90,180	77,851	58,300	58,300	64.6%	86.3%	74.9%	64.6%
957	工事	2	2	516,200	464,580	400,000	400,000	77.5%	90.0%	86.1%	77.5%
958	役務	3	-	6,907	-	1,950	1,950	28.2%	0.0%	-	28.2%
959	役務	4	-	4,109	-	1,220	1,220	29.7%	0.0%	-	29.7%
960	工事	10	3	38,268	32,834	23,880	23,880	62.4%	85.8%	72.7%	62.4%
961	工事	17	13	37,618	31,147	1,950	22,350	5.2%	82.8%	6.3%	59.4%
962	工事	4	2	47,601	41,555	28,000	28,000	58.8%	87.3%	67.4%	58.8%
963	工事	6	3	172,700	153,712	124,800	144,000	72.3%	89.0%	81.2%	83.4%
964	工事	9	3	11,680	10,018	9,000	9,000	77.1%	85.8%	89.8%	77.1%
965	工事	4	3	15,620	13,419	10,400	10,400	66.6%	85.9%	77.5%	66.6%
966	工事	4	1	28,150	24,362	22,700	22,700	80.6%	86.5%	93.2%	80.6%
967	工事	11	9	11,580	10,374	6,950	6,950	60.0%	89.6%	67.0%	60.0%
968	工事	1	1	15,450	13,446	10,800	10,800	69.9%	87.0%	80.3%	69.9%
969	工事	2	2	26,230	23,218	22,000	22,000	83.9%	88.5%	94.8%	83.9%
970	工事	2	2	61,450	54,444	45,000	45,000	73.2%	88.6%	82.7%	73.2%
971	工事	2	1	76,600	68,019	49,800	49,800	65.0%	88.8%	73.2%	65.0%
972	工事	7	3	37,690	32,590	14,998	14,998	39.8%	86.5%	46.0%	39.8%
973	工事	5	1	94,200	81,813	74,250	74,250	78.8%	86.9%	90.8%	78.8%
974	工事	2	1	53,800	46,273	43,500	43,500	80.9%	86.0%	94.0%	80.9%
975	工事	4	1	69,600	59,820	56,500	56,500	81.2%	85.9%	94.5%	81.2%
976	工事	4	2	384,900	343,735	310,000	324,250	80.5%	89.3%	90.2%	84.2%
977	工事	2	1	67,900	60,121	58,300	58,300	85.9%	88.5%	97.0%	85.9%
978	工事	4	3	36,390	31,696	27,300	27,300	75.0%	87.1%	86.1%	75.0%
979	工事	2	2	83,750	71,074	61,900	61,900	73.9%	84.9%	87.1%	73.9%
980	工事	2	1	24,790	21,251	20,600	20,600	83.1%	85.7%	96.9%	83.1%
981	工事	6	2	12,470	10,639	9,800	9,800	78.6%	85.3%	92.1%	78.6%
982	工事	3	2	10,670	9,148	4,870	4,870	45.6%	85.7%	53.2%	45.6%
983	工事	1	1	110,040	95,432	89,000	89,000	80.9%	86.7%	93.3%	80.9%
984	工事	7	3	16,020	13,768	10,900	10,900	68.0%	85.9%	79.2%	68.0%
985	工事	3	2	11,150	9,578	7,640	7,640	68.5%	85.9%	79.8%	68.5%
986	工事	4	1	33,470	28,783	26,220	26,220	78.3%	86.0%	91.1%	78.3%
987	工事	3	3	9,600	8,462	4,930	4,930	51.4%	88.1%	58.3%	51.4%
988	工事	2	1	18,894	17,004	9,270	9,270	49.1%	90.0%	54.5%	49.1%
989	工事	6	2	23,933	20,681	19,800	19,800	82.7%	86.4%	95.7%	82.7%
990	工事	4	2	37,330	32,857	25,300	25,300	67.8%	88.0%	77.0%	67.8%
991	工事	2	2	19,496	17,188	14,200	14,200	72.8%	88.2%	82.6%	72.8%
992	工事	5	3	75,880	67,520	56,681	56,681	74.7%	89.0%	83.9%	74.7%
993	工事	3	2	333,800	292,609	234,000	247,000	70.1%	87.7%	80.0%	74.0%
994	工事	4	2	79,390	68,510	55,000	55,000	69.3%	86.3%	80.3%	69.3%
995	工事	7	1	261,720	228,235	200,000	200,000	76.4%	87.2%	87.6%	76.4%
996	工事	3	1	198,500	172,705	149,000	149,000	75.1%	87.0%	86.3%	75.1%
997	工事	6	2	92,890	78,235	75,500	75,500	81.3%	84.2%	96.5%	81.3%
998	工事	5	3	24,607	21,218	17,900	17,900	72.7%	86.2%	84.4%	72.7%
999	工事	1	1	23,060	20,754	20,200	20,200	87.6%	90.0%	97.3%	87.6%
1000	工事	6	1	41,600	36,707	24,500	37,000	58.9%	88.2%	66.7%	88.9%
1001	工事	2	2	186,720	169,910	105,000	135,000	56.2%	91.0%	61.8%	72.3%
1002	工事	3	2	124,300	110,038	98,200	98,200	79.0%	88.5%	89.2%	79.0%
1003	工事	9	2	166,210	144,366	129,000	129,000	77.6%	86.9%	89.4%	77.6%
1004	工事	3	1	73,100	64,398	61,800	61,800	84.5%	88.1%	96.0%	84.5%
1005	工事	1	1	61,960	52,930	42,000	42,000	67.8%	85.4%	79.4%	67.8%
1006	工事	5	3	45,300	40,024	32,000	32,000	70.6%	88.4%	80.0%	70.6%

番号	業務の種類	指名業者数・参加業者数	調査基準価格を下げた業者数	A 予定価格 (千円、税抜)	B 調査基準価格 (千円、税抜)	C 最低入札価格 (千円、税抜)	D 契約価格 (千円、税抜)	C/A	C/B	B/A	D/A
1007	工事	2	1	28,400	25,045	23,167	23,167	81.6%	88.2%	92.5%	81.6%
1008	工事	3	1	34,840	30,744	20,021	20,021	57.5%	88.2%	65.1%	57.5%
1009	工事	2	1	17,720	15,167	14,700	14,700	83.0%	85.6%	96.9%	83.0%
1010	工事	8	1	29,064	25,649	19,700	19,700	67.8%	88.3%	76.8%	67.8%
1011	工事	2	1	20,740	18,265	16,750	16,750	80.8%	88.1%	91.7%	80.8%
1012	工事	5	4	22,620	20,032	15,800	15,800	69.8%	88.6%	78.9%	69.8%
1013	工事	5	1	124,900	111,163	89,750	89,750	71.9%	89.0%	80.7%	71.9%
1014	工事	2	2	151,800	131,958	96,800	96,800	63.8%	86.9%	73.4%	63.8%
1015	工事	3	1	292,600	255,406	245,600	245,600	83.9%	87.3%	96.2%	83.9%
1016	工事	3	1	135,200	118,400	110,000	110,000	81.4%	87.6%	92.9%	81.4%
1017	工事	5	1	91,440	79,148	72,000	72,000	78.7%	86.6%	91.0%	78.7%
1018	工事	2	1	49,200	42,261	42,000	42,000	85.4%	85.9%	99.4%	85.4%
1019	工事	7	3	80,530	70,028	53,500	53,500	66.4%	87.0%	76.4%	66.4%
1020	工事	3	3	189,200	168,974	156,000	156,000	82.5%	89.3%	92.3%	82.5%
1021	工事	4	2	23,700	21,122	17,460	17,460	73.7%	89.1%	82.7%	73.7%
1022	工事	3	2	53,040	45,908	40,000	40,000	75.4%	86.6%	87.1%	75.4%
1023	工事	4	1	46,780	39,934	33,800	33,800	72.3%	85.4%	84.6%	72.3%
1024	工事	4	2	102,500	88,573	84,700	84,700	82.6%	86.4%	95.6%	82.6%
1025	工事	2	1	39,070	33,478	31,800	31,800	81.4%	85.7%	95.0%	81.4%
1026	工事	6	1	47,850	41,290	35,200	35,200	73.6%	86.3%	85.3%	73.6%
1027	工事	2	2	47,140	40,745	29,250	29,250	62.0%	86.4%	71.8%	62.0%
1028	工事	5	1	171,000	147,935	147,000	147,000	86.0%	86.5%	99.4%	86.0%
1029	工事	1	1	11,330	9,665	9,400	9,400	83.0%	85.3%	97.3%	83.0%
1030	工事	5	2	49,870	43,379	39,440	39,440	79.1%	87.0%	90.9%	79.1%
1031	工事	4	3	389,800	348,271	329,000	329,000	84.4%	89.3%	94.5%	84.4%
1032	工事	5	2	159,300	142,261	123,000	123,000	77.2%	89.3%	86.5%	77.2%
1033	工事	4	1	114,200	101,618	98,800	98,800	86.5%	89.0%	97.2%	86.5%
1034	工事	2	2	167,600	150,510	108,000	108,000	64.4%	89.8%	71.8%	64.4%
1035	工事	5	1	20,820	18,613	17,450	17,450	83.8%	89.4%	93.8%	83.8%
1036	工事	2	2	77,640	68,977	65,000	65,000	83.7%	88.8%	94.2%	83.7%
1037	工事	6	1	64,960	55,815	55,500	55,500	85.4%	85.9%	99.4%	85.4%
1038	工事	4	1	53,690	46,508	44,000	44,000	82.0%	86.6%	94.6%	82.0%
1039	工事	4	1	9,746	8,555	8,150	8,150	83.6%	87.8%	95.3%	83.6%
1040	工事	2	1	11,230	9,811	6,980	6,980	62.2%	87.4%	71.1%	62.2%
1041	工事	4	1	1,000,400	878,593	830,000	830,000	83.0%	87.8%	94.5%	83.0%
1042	工事	4	2	1,852,000	1,633,622	1,480,000	1,480,000	79.9%	88.2%	90.6%	79.9%
1043	工事	6	1	34,640	29,443	24,880	24,880	71.8%	85.0%	84.5%	71.8%
1044	工事	6	3	19,060	17,213	13,480	13,480	70.7%	90.3%	78.3%	70.7%
1045	工事	2	1	86,500	75,970	74,900	74,900	86.6%	87.8%	98.6%	86.6%
1046	工事	6	1	38,030	32,618	30,500	30,500	80.2%	85.8%	93.5%	80.2%
1047	工事	3	3	14,300	12,832	10,600	10,600	74.1%	89.7%	82.6%	74.1%
1048	工事	3	1	152,300	135,475	128,000	128,000	84.0%	89.0%	94.5%	84.0%
1049	工事	4	1	40,500	35,833	34,500	34,500	85.2%	88.5%	96.3%	85.2%
1050	工事	2	1	64,480	57,017	53,500	53,500	83.0%	88.4%	93.8%	83.0%
1051	工事	2	2	35,300	31,057	28,800	28,800	81.6%	88.0%	92.7%	81.6%
1052	工事	3	1	86,850	76,585	75,500	75,500	86.9%	88.2%	98.6%	86.9%
1053	工事	4	1	68,998	59,756	54,500	54,500	79.0%	86.6%	91.2%	79.0%
1054	工事	8	4	21,366	18,192	15,800	15,800	73.9%	85.1%	86.9%	73.9%
1055	工事	3	2	11,650	9,730	6,980	6,980	59.9%	83.5%	71.7%	59.9%
1056	工事	7	3	13,270	11,965	10,620	10,620	80.0%	90.2%	88.8%	80.0%
1057	工事	6	1	12,860	11,368	9,730	9,730	75.7%	88.4%	85.6%	75.7%
1058	工事	1	1	41,160	36,188	30,500	30,500	74.1%	87.9%	84.3%	74.1%
1059	工事	3	1	96,440	85,729	69,000	69,000	71.5%	88.9%	80.5%	71.5%
1060	工事	5	3	190,400	169,577	120,000	120,000	63.0%	89.1%	70.8%	63.0%
1061	工事	6	1	312,900	274,152	268,000	268,000	85.7%	87.6%	97.8%	85.7%
1062	工事	4	2	13,790	12,227	10,000	10,000	72.5%	88.7%	81.8%	72.5%
1063	工事	3	3	14,086	12,059	10,325	10,325	73.3%	85.6%	85.6%	73.3%
1064	工事	2	2	15,480	13,374	9,900	9,900	64.0%	86.4%	74.0%	64.0%
1065	工事	5	1	385,770	337,128	313,000	313,000	81.1%	87.4%	92.8%	81.1%
1066	工事	3	1	20,593	17,877	17,600	17,600	85.5%	86.8%	98.5%	85.5%
1067	工事	5	3	12,100	10,180	6,580	6,580	54.4%	84.1%	64.6%	54.4%
1068	工事	3	1	24,090	20,698	19,680	19,680	81.7%	85.9%	95.1%	81.7%
1069	工事	7	2	29,370	25,652	21,800	21,800	74.2%	87.3%	85.0%	74.2%
1070	工事	9	4	447,700	401,494	299,000	348,000	66.8%	89.7%	74.5%	77.7%
1071	工事	7	1	399,700	348,998	347,000	347,000	86.8%	87.3%	99.4%	86.8%
1072	工事	4	1	76,000	66,200	61,400	61,400	80.8%	87.1%	92.7%	80.8%
1073	工事	3	1	152,300	132,080	125,800	125,800	82.6%	86.7%	95.2%	82.6%
1074	工事	7	2	187,100	163,159	148,000	148,000	79.1%	87.2%	90.7%	79.1%
1075	工事	5	1	50,530	43,658	40,000	40,000	79.2%	86.4%	91.6%	79.2%
1076	工事	9	2	31,650	28,026	23,800	23,800	75.2%	88.5%	84.9%	75.2%
1077	工事	3	1	180,200	161,053	137,500	137,500	76.3%	89.4%	85.4%	76.3%
1078	工事	3	2	11,582	9,952	9,700	9,700	83.8%	85.9%	97.5%	83.8%

番号	業務の種類	指名業者数・参加業者数	調査基準価格を下げた業者数	A 予定価格 (千円、税抜)	B 調査基準価格 (千円、税抜)	C 最低入札価格 (千円、税抜)	D 契約価格 (千円、税抜)	C/A	C/B	B/A	D/A
1079	工事	4	2	336,500	300,059	282,000	282,000	83.8%	89.2%	94.0%	83.8%
1080	工事	3	-	19,200	-	15,800	15,800	82.3%	0.0%	-	82.3%
1081	工事	4	3	256,700	228,244	193,700	193,700	75.5%	88.9%	84.9%	75.5%
1082	工事	6	3	65,069	58,280	54,700	54,700	84.1%	89.6%	93.9%	84.1%
1083	工事	2	1	50,060	43,222	43,000	43,000	85.9%	86.3%	99.5%	85.9%
1084	工事	3	1	49,660	43,868	35,900	35,900	72.3%	88.3%	81.8%	72.3%
1085	工事	7	2	21,290	18,668	16,850	16,850	79.1%	87.7%	90.3%	79.1%
1086	工事	5	1	94,310	83,693	68,000	68,000	72.1%	88.7%	81.2%	72.1%
1087	工事	5	1	101,760	90,570	88,000	88,000	86.5%	89.0%	97.2%	86.5%
1088	工事	4	4	664,418	574,774	449,000	510,800	67.6%	86.5%	78.1%	76.9%
1089	工事	2	2	344,200	309,780	262,000	299,000	76.1%	90.0%	84.6%	86.9%
1090	工事	2	1	51,850	44,678	42,000	42,000	81.0%	86.2%	94.0%	81.0%
1091	工事	6	1	73,207	63,435	57,680	57,680	78.8%	86.7%	90.9%	78.8%
1092	工事	4	1	117,100	101,539	99,500	99,500	85.0%	86.7%	98.0%	85.0%
1093	工事	4	1	149,700	130,442	130,000	130,000	86.8%	87.1%	99.7%	86.8%
1094	工事	2	2	149,200	129,250	108,000	108,000	72.4%	86.6%	83.6%	72.4%
1095	工事	5	1	86,710	75,392	68,850	68,850	79.4%	86.9%	91.3%	79.4%
1096	工事	6	2	133,400	119,062	94,000	94,000	70.5%	89.3%	79.0%	70.5%
1097	工事	4	4	53,100	48,094	29,500	29,500	55.6%	90.6%	61.3%	55.6%
1098	工事	9	2	44,290	39,249	33,000	33,000	74.5%	88.6%	84.1%	74.5%
1099	工事	12	5	20,990	18,666	15,600	15,600	74.3%	88.9%	83.6%	74.3%
1100	工事	6	1	177,800	152,400	135,710	135,710	76.3%	85.7%	89.0%	76.3%
1101	工事	2	1	132,500	118,264	89,800	127,500	67.8%	89.3%	75.9%	96.2%
1102	工事	2	1	52,980	46,913	43,000	43,000	81.2%	88.5%	91.7%	81.2%
1103	工事	3	1	49,380	44,174	38,000	38,000	77.0%	89.5%	86.0%	77.0%
1104	工事	4	3	38,660	33,435	27,900	27,900	72.2%	86.5%	83.4%	72.2%
1105	工事	8	2	11,440	9,778	8,930	8,930	78.1%	85.5%	91.3%	78.1%
1106	工事	4	2	11,900	10,177	6,790	6,790	57.1%	85.5%	66.7%	57.1%
1107	工事	3	1	35,600	30,745	27,400	27,400	77.0%	86.4%	89.1%	77.0%
1108	工事	3	1	84,270	72,973	64,880	64,880	77.0%	86.6%	88.9%	77.0%
1109	工事	2	1	73,820	65,698	64,800	64,800	87.8%	89.0%	98.6%	87.8%
1110	工事	6	2	114,500	99,280	89,700	89,700	78.3%	86.7%	90.4%	78.3%
1111	工事	5	1	52,790	45,752	43,300	43,300	82.0%	86.7%	94.6%	82.0%
1112	工事	4	2	12,520	10,783	7,970	7,970	63.7%	86.1%	73.9%	63.7%
1113	工事	5	1	14,203	12,262	11,970	11,970	84.3%	86.3%	97.6%	84.3%
1114	工事	2	1	48,830	43,132	41,420	41,420	84.8%	88.3%	96.0%	84.8%
1115	工事	2	1	161,400	143,660	134,680	134,680	83.4%	89.0%	93.7%	83.4%
1116	工事	2	1	64,440	57,239	55,400	55,400	86.0%	88.8%	96.8%	86.0%
1117	工事	3	2	24,055	21,202	17,900	17,900	74.4%	88.1%	84.4%	74.4%
1118	工事	4	1	18,870	16,226	14,300	14,300	75.8%	86.0%	88.1%	75.8%
1119	工事	1	1	10,690	9,120	9,000	9,000	84.2%	85.3%	98.7%	84.2%
1120	工事	3	1	24,010	20,611	20,350	20,350	84.8%	85.8%	98.7%	84.8%
1121	工事	2	2	11,100	9,512	9,070	9,070	81.7%	85.7%	95.4%	81.7%
1122	工事	4	3	18,700	16,233	11,400	11,400	61.0%	86.8%	70.2%	61.0%
1123	工事	2	1	73,800	64,130	56,300	56,300	76.3%	86.9%	87.8%	76.3%
1124	工事	3	1	42,800	36,971	32,300	32,300	75.5%	86.4%	87.4%	75.5%
1125	工事	3	1	50,300	44,393	43,700	43,700	86.9%	88.3%	98.4%	86.9%
1126	工事	3	1	71,400	63,445	62,000	62,000	86.8%	88.9%	97.7%	86.8%
1127	工事	2	1	58,500	51,859	51,000	51,000	87.2%	88.6%	98.3%	87.2%
1128	工事	1	1	385,920	345,458	327,000	327,000	84.7%	89.5%	94.7%	84.7%
1129	工事	2	2	175,140	152,190	82,700	82,700	47.2%	86.9%	54.3%	47.2%
1130	工事	2	2	103,800	89,513	68,800	68,800	66.3%	86.2%	76.9%	66.3%
1131	工事	4	2	115,900	107,450	77,700	77,700	67.0%	92.7%	72.3%	67.0%
1132	工事	4	1	11,700	9,954	9,950	9,950	85.0%	85.1%	100.0%	85.0%
1133	工事	2	1	108,500	96,228	91,000	91,000	83.9%	88.7%	94.6%	83.9%
1134	工事	5	1	94,370	81,828	80,000	80,000	84.8%	86.7%	97.8%	84.8%
1135	工事	6	1	12,667	10,886	9,000	9,000	71.1%	85.9%	82.7%	71.1%
1136	工事	8	8	76,120	65,679	43,800	43,800	57.5%	86.3%	66.7%	57.5%
1137	工事	9	5	51,426	44,327	38,500	38,500	74.9%	86.2%	86.9%	74.9%
1138	工事	9	5	60,890	52,308	43,500	43,500	71.4%	85.9%	83.2%	71.4%
1139	工事	9	5	60,810	52,497	41,400	41,400	68.1%	86.3%	78.9%	68.1%
1140	工事	3	1	16,260	13,913	12,550	12,550	77.2%	85.6%	90.2%	77.2%
1141	工事	3	2	240,496	215,220	183,000	183,000	76.1%	89.5%	85.0%	76.1%
1142	工事	5	1	50,420	44,686	43,700	43,700	86.7%	88.6%	97.8%	86.7%
1143	工事	4	4	78,095	69,308	57,930	57,930	74.2%	88.7%	83.6%	74.2%
1144	工事	6	5	114,230	101,918	85,000	85,000	74.4%	89.2%	83.4%	74.4%
1145	工事	2	1	16,075	14,073	12,900	12,900	80.2%	87.5%	91.7%	80.2%
1146	工事	3	1	36,505	32,376	31,800	31,800	87.1%	88.7%	98.2%	87.1%
1147	工事	6	1	12,180	10,682	9,800	9,800	80.5%	87.7%	91.7%	80.5%
1148	工事	2	1	16,790	14,858	14,700	14,700	87.6%	88.5%	98.9%	87.6%
1149	工事	4	2	26,360	23,101	19,200	19,200	72.8%	87.6%	83.1%	72.8%
1150	工事	3	2	16,090	14,207	9,750	9,750	60.6%	88.3%	68.6%	60.6%



番号	業務の種類	指名業者数・参加業者数	調査基準価格を下げた業者数	A 予定価格 (千円、税抜)	B 調査基準価格 (千円、税抜)	C 最低入札価格 (千円、税抜)	D 契約価格 (千円、税抜)	C/A	C/B	B/A	D/A
1151	工事	4	1	21,709	18,669	17,000	17,000	78.3%	86.0%	91.1%	78.3%
1152	工事	2	2	14,221	12,411	8,800	8,800	61.9%	87.3%	70.9%	61.9%
1153	工事	4	2	18,090	15,780	12,300	12,300	68.0%	87.2%	77.9%	68.0%
1154	工事	4	4	36,617	32,345	22,300	22,300	60.9%	88.3%	68.9%	60.9%
1155	工事	4	1	21,400	18,256	15,530	15,530	72.6%	85.3%	85.1%	72.6%
1156	工事	2	2	77,600	67,222	58,000	58,000	74.7%	86.6%	86.3%	74.7%
1157	工事	8	4	50,800	43,987	33,770	33,770	66.5%	86.6%	76.8%	66.5%
1158	工事	7	3	13,300	11,443	9,450	9,450	71.1%	86.0%	82.6%	71.1%
1159	工事	10	1	412,200	359,687	358,000	358,000	86.9%	87.3%	99.5%	86.9%
1160	工事	2	2	552,200	482,952	444,000	444,000	80.4%	87.5%	91.9%	80.4%
1161	工事	3	2	185,600	165,064	157,000	157,000	84.6%	88.9%	95.1%	84.6%
1162	工事	9	4	38,100	32,944	26,500	26,500	69.6%	86.5%	80.4%	69.6%
1163	工事	5	2	79,900	71,325	66,540	69,800	83.3%	89.3%	93.3%	87.4%
1164	工事	1	1	20,380	17,926	16,680	16,680	81.8%	88.0%	93.0%	81.8%
1165	工事	4	2	127,800	113,705	110,000	110,000	86.1%	89.0%	96.7%	86.1%
1166	工事	2	1	13,600	11,993	10,880	10,880	80.0%	88.2%	90.7%	80.0%
1167	工事	2	2	33,900	29,869	22,850	22,850	67.4%	88.1%	76.5%	67.4%
1168	工事	3	1	51,420	44,422	37,800	37,800	73.5%	86.4%	85.1%	73.5%
1169	工事	2	2	128,900	112,792	106,000	106,000	82.2%	87.5%	94.0%	82.2%
1170	工事	3	3	58,460	50,570	44,500	44,500	76.1%	86.5%	88.0%	76.1%
1171	工事	3	1	9,700	8,350	7,760	7,760	80.0%	86.1%	92.9%	80.0%
1172	工事	3	2	18,010	15,813	13,147	13,147	73.0%	87.8%	83.1%	73.0%
1173	工事	3	2	18,100	15,856	13,000	13,000	71.8%	87.6%	82.0%	71.8%
1174	工事	6	3	75,830	67,417	54,800	54,800	72.3%	88.9%	81.3%	72.3%
1175	工事	5	3	21,390	18,950	14,395	14,395	67.3%	88.6%	76.0%	67.3%
1176	工事	3	2	42,440	37,467	27,300	27,300	64.3%	88.3%	72.9%	64.3%
1177	工事	3	2	-	-	-	-	-	-	-	-
1178	工事	3	1	39,640	34,958	31,500	31,500	79.5%	88.2%	90.1%	79.5%
1179	工事	5	2	44,950	39,701	34,800	34,800	77.4%	88.3%	87.7%	77.4%
1180	工事	3	3	10,770	9,358	3,900	3,900	36.2%	86.9%	41.7%	36.2%
1181	工事	3	2	37,500	33,444	19,950	19,950	53.2%	89.2%	59.7%	53.2%
1182	工事	5	2	13,110	11,799	10,800	10,800	82.4%	90.0%	91.5%	82.4%
1183	工事	3	3	13,960	12,234	9,500	9,500	68.1%	87.6%	77.7%	68.1%
1184	工事	5	5	634,400	556,065	472,000	472,000	74.4%	87.7%	84.9%	74.4%
1185	工事	3	1	21,230	18,125	18,000	18,000	84.8%	85.4%	99.3%	84.8%
1186	工事	2	2	1,486,600	1,310,334	1,190,000	1,190,000	80.0%	88.1%	90.8%	80.0%
1187	工事	3	1	15,400	12,878	12,500	12,500	81.2%	83.6%	97.1%	81.2%
1188	工事	3	2	547,600	479,704	410,000	410,000	74.9%	87.6%	85.5%	74.9%
1189	工事	4	4	667,630	586,660	476,000	494,000	71.3%	87.9%	81.1%	74.0%
1190	工事	3	2	460,710	402,697	379,800	379,800	82.4%	87.4%	94.3%	82.4%
1191	工事	4	4	374,640	327,314	248,000	269,000	66.2%	87.4%	75.8%	71.8%
1192	工事	3	1	206,900	179,649	155,950	155,950	75.4%	86.8%	86.8%	75.4%
1193	工事	5	4	20,990	18,014	13,200	13,200	62.9%	85.8%	73.3%	62.9%
1194	工事	2	1	142,800	124,912	96,400	96,400	67.5%	87.5%	77.2%	67.5%
1195	工事	6	1	11,200	10,040	4,380	4,380	39.1%	89.6%	43.6%	39.1%
1196	工事	3	3	39,900	34,777	33,000	33,000	82.7%	87.2%	94.9%	82.7%
1197	工事	9	8	14,710	12,710	8,400	8,400	57.1%	86.4%	66.1%	57.1%
1198	工事	1	1	33,200	29,314	28,500	28,500	85.8%	88.3%	97.2%	85.8%
1199	工事	10	2	17,600	15,625	13,681	13,681	77.7%	88.8%	87.6%	77.7%
1200	工事	3	2	59,500	52,630	38,600	38,600	64.9%	88.5%	73.3%	64.9%
1201	工事	2	1	23,720	20,969	14,500	14,500	61.1%	88.4%	69.1%	61.1%
1202	工事	1	1	66,900	59,403	54,320	54,320	81.2%	88.8%	91.4%	81.2%
1203	工事	1	1	18,500	16,313	12,888	12,888	69.7%	88.2%	79.0%	69.7%
1204	工事	1	1	95,800	84,988	76,000	76,000	79.3%	88.7%	89.4%	79.3%
1205	工事	5	2	49,790	42,944	39,680	39,680	79.7%	86.3%	92.4%	79.7%
1206	工事	2	1	179,300	156,206	144,000	144,000	80.3%	87.1%	92.2%	80.3%
1207	工事	8	7	15,960	13,553	11,000	11,000	68.9%	84.9%	81.2%	68.9%
1208	工事	3	1	29,970	26,341	25,740	25,740	85.9%	87.9%	97.7%	85.9%
1209	工事	5	5	52,870	45,650	26,450	26,450	50.0%	86.3%	57.9%	50.0%
1210	工事	5	1	59,640	51,429	48,630	48,630	81.5%	86.2%	94.6%	81.5%
1211	工事	1	1	146,400	130,655	115,000	115,000	78.6%	89.2%	88.0%	78.6%
1212	工事	2	2	168,800	150,609	139,100	139,100	82.4%	89.2%	92.4%	82.4%
1213	工事	6	6	26,460	23,327	12,300	12,300	46.5%	88.2%	52.7%	46.5%
1214	工事	2	1	93,560	83,198	82,400	82,400	88.1%	88.9%	99.0%	88.1%
1215	工事	4	2	68,390	60,788	48,800	48,800	71.4%	88.9%	80.3%	71.4%
1216	工事	5	2	51,330	45,345	34,500	34,500	67.2%	88.3%	76.1%	67.2%
1217	工事	6	1	33,320	28,745	28,300	28,300	84.9%	86.3%	98.5%	84.9%
1218	工事	4	4	162,900	141,607	119,000	119,000	73.1%	86.9%	84.0%	73.1%
1219	工事	8	1	17,256	10,606	9,100	9,100	52.7%	61.5%	85.8%	52.7%
1220	工事	7	2	18,520	15,999	13,444	13,444	72.6%	86.4%	84.0%	72.6%
1221	工事	3	1	129,900	116,910	109,900	109,900	84.6%	90.0%	94.0%	84.6%
1222	工事	6	1	20,730	17,692	17,000	17,000	82.0%	85.3%	96.1%	82.0%

番号	業務の種類	指名業者数・参加業者数	調査基準価格を下げた業者数	A 予定価格 (千円、税抜)	B 調査基準価格 (千円、税抜)	C 最低入札価格 (千円、税抜)	D 契約価格 (千円、税抜)	C/A	C/B	B/A	D/A
1223	工事	14	12	25,600	21,547	11,500	11,500	44.9%	84.2%	53.4%	44.9%
1224	工事	2	1	340,400	296,395	292,000	292,000	85.8%	87.1%	98.5%	85.8%
1225	工事	7	2	134,500	118,521	107,000	107,000	79.6%	88.1%	90.3%	79.6%
1226	工事	3	1	10,330	9,131	8,700	8,700	84.2%	88.4%	95.3%	84.2%
1227	工事	4	1	13,170	11,542	10,780	10,780	81.9%	87.6%	93.4%	81.9%
1228	工事	3	2	119,900	106,808	99,000	99,000	82.6%	89.1%	92.7%	82.6%
1229	工事	3	1	175,700	157,326	151,000	151,000	85.9%	89.5%	96.0%	85.9%
1230	工事	2	1	94,010	83,371	79,000	79,000	84.0%	88.7%	94.8%	84.0%
1231	工事	5	4	316,900	283,446	238,000	238,000	75.1%	89.4%	84.0%	75.1%
1232	工事	5	2	209,400	186,573	180,000	183,600	86.0%	89.1%	96.5%	87.7%
1233	工事	3	2	21,800	19,299	12,480	12,480	57.2%	88.5%	64.7%	57.2%
1234	工事	3	1	12,177	10,451	8,743	8,743	71.8%	85.8%	83.7%	71.8%
1235	工事	6	2	14,160	12,744	9,450	10,300	66.7%	90.0%	74.2%	72.7%
1236	工事	2	2	142,800	123,218	96,900	96,900	67.9%	86.3%	78.6%	67.9%
1237	工事	5	1	14,940	12,797	11,000	11,000	73.6%	85.7%	86.0%	73.6%
1238	工事	3	1	10,640	9,358	9,000	9,000	84.6%	88.0%	96.2%	84.6%
1239	工事	10	4	55,400	48,033	43,000	43,000	77.6%	86.7%	89.5%	77.6%
1240	工事	5	2	59,100	52,017	46,500	46,500	78.7%	88.0%	89.4%	78.7%
1241	工事	6	6	80,410	69,527	57,000	57,000	70.9%	86.5%	82.0%	70.9%
1242	工事	5	3	37,740	32,665	27,946	27,946	74.0%	86.6%	85.6%	74.0%
1243	工事	6	3	20,080	17,686	11,970	11,970	59.6%	88.1%	67.7%	59.6%
1244	工事	4	1	61,800	54,875	49,800	49,800	80.6%	88.8%	90.8%	80.6%
1245	工事	5	2	105,700	93,901	93,500	93,800	88.5%	88.8%	99.6%	88.7%
1246	工事	2	1	17,980	15,515	11,750	11,750	65.4%	86.3%	75.7%	65.4%
1247	工事	7	5	19,510	16,766	11,135	12,770	57.1%	85.9%	66.4%	65.5%
1248	工事	2	2	59,230	51,305	39,200	39,200	66.2%	86.6%	76.4%	66.2%
1249	工事	6	1	32,700	28,106	23,440	23,440	71.7%	86.0%	83.4%	71.7%
1250	工事	6	3	10,700	9,454	6,250	6,250	58.4%	88.4%	66.1%	58.4%
1251	工事	2	1	203,300	181,718	180,000	180,000	88.5%	89.4%	99.1%	88.5%
1252	工事	3	2	54,900	48,688	39,810	39,810	72.5%	88.7%	81.8%	72.5%
1253	工事	5	1	42,800	37,893	26,980	26,980	63.0%	88.5%	71.2%	63.0%
1254	工事	3	1	34,400	29,650	24,380	24,380	70.9%	86.2%	82.2%	70.9%
1255	工事	4	1	33,400	28,822	25,880	25,880	77.5%	86.3%	89.8%	77.5%
1256	工事	2	2	30,600	26,457	22,120	22,120	72.3%	86.5%	83.6%	72.3%
1257	工事	3	1	16,300	13,981	11,000	11,000	67.5%	85.8%	78.7%	67.5%
1258	工事	8	8	38,900	33,648	16,400	16,400	42.2%	86.5%	48.7%	42.2%
1259	工事	5	5	16,400	13,844	5,870	5,870	35.8%	84.4%	42.4%	35.8%
1260	工事	3	1	49,163	42,596	34,650	34,650	70.5%	86.6%	81.3%	70.5%
1261	工事	6	3	64,553	55,570	46,730	46,730	72.4%	86.1%	84.1%	72.4%
1262	工事	2	1	83,642	73,484	65,000	65,000	77.7%	87.9%	88.5%	77.7%
1263	工事	2	1	7,596	6,440	6,200	6,200	81.6%	84.8%	96.3%	81.6%
1264	工事	1	1	24,688	21,895	21,000	21,000	85.1%	88.7%	95.9%	85.1%
1265	工事	4	1	11,392	10,041	7,800	7,800	68.5%	88.1%	77.7%	68.5%
1266	工事	4	1	13,396	11,614	11,500	11,500	85.8%	86.7%	99.0%	85.8%
1267	工事	3	3	11,818	10,419	7,990	7,990	67.6%	88.2%	76.7%	67.6%
1268	工事	6	5	8,199	7,218	3,790	3,790	46.2%	88.0%	52.5%	46.2%
1269	役務	4	2	37,714	31,459	31,000	31,000	82.2%	83.4%	95.5%	82.2%
1270	役務	3	1	12,865	9,863	6,800	6,800	52.9%	76.7%	68.9%	52.9%
1271	役務	2	1	1,523	1,089	990	990	65.0%	71.5%	90.9%	65.0%
1272	役務	2	2	4,428	3,542	1,620	1,620	36.6%	80.0%	45.7%	36.6%
1273	役務	7	1	10,051	7,550	5,468	5,468	54.4%	75.1%	72.4%	54.4%
1274	役務	11	3	13,906	10,738	8,600	8,600	61.8%	77.2%	80.1%	61.8%
1275	役務	12	1	13,213	10,188	7,810	7,810	59.1%	77.1%	76.7%	59.1%
1276	役務	6	3	54,054	45,312	33,600	33,600	62.2%	83.8%	74.2%	62.2%
1277	役務	5	2	32,410	25,491	25,000	25,000	77.1%	78.7%	98.1%	77.1%
1278	役務	5	1	30,997	24,390	22,000	22,000	71.0%	78.7%	90.2%	71.0%
1279	役務	6	2	51,413	41,130	37,400	37,400	72.7%	80.0%	90.9%	72.7%
1280	役務	7	3	31,506	25,204	21,400	21,400	67.9%	80.0%	84.9%	67.9%
1281	役務	8	1	30,713	24,242	19,000	19,000	61.9%	78.9%	78.4%	61.9%
1282	役務	10	1	17,920	13,974	10,500	10,500	58.6%	78.0%	75.1%	58.6%
1283	役務	7	2	32,340	25,558	22,000	22,000	68.0%	79.0%	86.1%	68.0%
1284	役務	6	1	27,514	21,576	19,203	19,203	69.8%	78.4%	89.0%	69.8%
1285	役務	6	1	39,345	31,354	30,300	30,300	77.0%	79.7%	96.6%	77.0%
1286	役務	12	1	42,992	34,336	29,760	29,760	69.2%	79.9%	86.7%	69.2%
1287	役務	7	2	27,981	23,129	21,900	21,900	78.3%	82.7%	94.7%	78.3%
1288	役務	7	1	21,441	16,829	9,900	9,900	46.2%	78.5%	58.8%	46.2%
1289	役務	10	2	28,490	24,216	16,000	16,000	56.2%	85.0%	66.1%	56.2%
1290	役務	4	1	9,520	7,294	6,580	6,580	69.1%	76.6%	90.2%	69.1%
1291	役務	31	8	15,884	12,378	7,100	7,100	44.7%	77.9%	57.4%	44.7%
1292	役務	2	1	12,197	9,757	9,480	9,480	77.7%	80.0%	97.2%	77.7%
1293	役務	5	1	45,157	35,950	35,670	35,670	79.0%	79.6%	99.2%	79.0%
1294	役務	24	2	13,809	10,660	8,980	8,980	65.0%	77.2%	84.2%	65.0%

番号	業務の種類	指名業者数・参加業者数	調査基準価格を下げた業者数	A 予定価格 (千円、税抜)	B 調査基準価格 (千円、税抜)	C 最低入札価格 (千円、税抜)	D 契約価格 (千円、税抜)	C/A	C/B	B/A	D/A
1295	役務	23	22	10,933	8,392	6,300	6,300	57.6%	76.8%	75.1%	57.6%
1296	役務	24	2	9,165	7,005	5,200	5,200	56.7%	76.4%	74.2%	56.7%
1297	役務	24	15	9,310	7,118	2,170	2,170	23.3%	76.5%	30.5%	23.3%
1298	役務	25	21	11,005	8,848	2,050	2,050	18.6%	80.4%	23.2%	18.6%
1299	役務	26	14	12,899	9,940	3,350	3,350	26.0%	77.1%	33.7%	26.0%
1300	役務	16	3	24,670	20,094	19,880	19,880	80.6%	81.5%	98.9%	80.6%
1301	役務	2	1	1,572	1,214	950	950	60.4%	77.2%	78.3%	60.4%
1302	役務	17	5	26,683	21,973	21,000	21,000	78.7%	82.3%	95.6%	78.7%
1303	役務	16	3	28,017	23,266	22,580	22,580	80.6%	83.0%	97.1%	80.6%
1304	役務	29	17	9,355	7,152	2,700	2,700	28.9%	76.5%	37.8%	28.9%
1305	役務	29	16	6,994	5,309	1,770	1,770	25.3%	75.9%	33.3%	25.3%
1306	役務	31	16	11,215	8,614	3,490	3,490	31.1%	76.8%	40.5%	31.1%
1307	役務	8	3	21,043	16,094	12,300	12,300	58.5%	76.5%	76.4%	58.5%
1308	役務	8	1	8,595	6,558	3,600	3,600	41.9%	76.3%	54.9%	41.9%
1309	役務	9	1	10,323	8,258	7,560	7,560	73.2%	80.0%	91.5%	73.2%
1310	役務	9	1	11,700	9,360	7,700	7,700	65.8%	80.0%	82.3%	65.8%
1311	役務	10	2	9,391	7,512	7,458	7,458	79.4%	80.0%	99.3%	79.4%
1312	役務	3	3	4,282	3,354	1,340	1,340	31.3%	78.3%	40.0%	31.3%
1313	役務	7	6	4,740	3,709	1,270	1,270	26.8%	78.2%	34.2%	26.8%
1314	役務	2	1	15,798	12,277	11,800	11,800	74.7%	77.7%	96.1%	74.7%
1315	役務	7	3	26,144	22,222	17,900	17,900	68.5%	85.0%	80.6%	68.5%
1316	役務	5	3	30,971	26,325	12,950	12,950	41.8%	85.0%	49.2%	41.8%
1317	役務	5	4	29,472	23,508	18,050	18,050	61.2%	79.8%	76.8%	61.2%
1318	役務	5	5	45,343	36,274	19,700	19,700	43.4%	80.0%	54.3%	43.4%
1319	役務	5	4	40,681	32,229	28,500	28,500	70.1%	79.2%	88.4%	70.1%
1320	役務	7	1	38,408	30,726	29,800	29,800	77.6%	80.0%	97.0%	77.6%
1321	役務	7	1	43,254	34,603	31,000	31,000	71.7%	80.0%	89.6%	71.7%
1322	役務	6	1	54,919	43,935	43,650	43,650	79.5%	80.0%	99.4%	79.5%
1323	役務	6	2	53,884	43,107	34,900	34,900	64.8%	80.0%	81.0%	64.8%
1324	役務	4	1	9,642	7,388	3,860	3,860	40.0%	76.6%	52.2%	40.0%
1325	役務	4	1	3,143	2,514	2,480	2,480	78.9%	80.0%	98.6%	78.9%
1326	役務	10	2	5,355	4,037	2,820	2,820	52.7%	75.4%	69.9%	52.7%
1327	役務	6	4	23,489	18,382	9,964	9,964	42.4%	78.3%	54.2%	42.4%
1328	役務	4	4	13,540	10,890	6,490	6,490	47.9%	80.4%	59.6%	47.9%
1329	役務	4	1	11,919	9,135	8,870	8,870	74.4%	76.6%	97.1%	74.4%
1330	役務	5	2	35,257	27,947	24,000	24,000	68.1%	79.3%	85.9%	68.1%
1331	役務	11	8	31,412	24,885	12,860	12,860	40.9%	79.2%	51.7%	40.9%
1332	工事	6	1	393,676	332,451	313,900	344,000	79.7%	84.4%	94.4%	87.4%
1333	工事	4	1	384,279	324,920	314,900	341,600	81.9%	84.6%	96.9%	88.9%
1334	工事	5	1	193,756	163,404	158,900	166,500	82.0%	84.3%	97.2%	85.9%
1335	工事	6	2	684,894	569,554	545,000	569,800	79.6%	83.2%	95.7%	83.2%
1336	工事	5	1	54,022	45,598	44,000	46,200	81.4%	84.4%	96.5%	85.5%
1337	工事	4	1	69,258	57,963	56,600	58,450	81.7%	83.7%	97.6%	84.4%
1338	工事	10	2	122,290	107,400	105,400	107,700	86.2%	87.8%	98.1%	88.1%
1339	工事	8	1	539,437	450,947	450,800	451,100	83.6%	83.6%	100.0%	83.6%
1340	工事	5	1	950,580	893,703	849,600	905,000	89.4%	94.0%	95.1%	95.2%
1341	役務	8	2	13,130	10,273	8,900	10,400	67.8%	78.2%	86.6%	79.2%
1342	役務	10	1	19,980	15,984	11,790	16,350	59.0%	80.0%	73.8%	81.8%
1343	役務	4	3	12,310	9,478	5,750	9,500	46.7%	77.0%	60.7%	77.2%
1344	役務	3	1	17,650	13,712	12,500	14,800	70.8%	77.7%	91.2%	83.9%
1345	役務	4	1	11,450	8,892	8,600	9,100	75.1%	77.7%	96.7%	79.5%
1346	役務	2	1	14,960	11,574	11,000	13,000	73.5%	77.4%	95.0%	86.9%
1347	役務	8	1	25,010	19,179	19,070	20,800	76.3%	76.7%	99.4%	83.2%
1348	役務	10	1	22,230	17,367	15,500	18,950	69.7%	78.1%	89.2%	85.2%
1349	役務	11	2	27,090	21,250	17,500	22,500	64.6%	78.4%	82.4%	83.1%
1350	役務	3	1	24,830	18,671	16,620	22,000	66.9%	75.2%	89.0%	88.6%
1351	役務	9	1	22,050	16,587	12,700	18,800	57.6%	75.2%	76.6%	85.3%
1352	役務	8	1	15,380	11,920	11,180	12,300	72.7%	77.5%	93.8%	80.0%
1353	役務	16	3	19,670	15,315	14,700	16,700	74.7%	77.9%	96.0%	84.9%
1354	役務	8	1	25,050	19,684	19,550	22,000	78.0%	78.6%	99.3%	87.8%
1355	役務	9	1	27,390	21,074	21,000	22,300	76.7%	76.9%	99.6%	81.4%
1356	役務	11	2	26,640	20,932	19,050	21,150	71.5%	78.6%	91.0%	79.4%
1357	役務	11	3	24,390	19,120	18,900	19,450	77.5%	78.4%	98.8%	79.7%
1358	役務	11	2	14,110	10,917	10,850	11,200	76.9%	77.4%	99.4%	79.4%
1359	役務	4	3	21,940	17,552	13,500	19,000	61.5%	80.0%	76.9%	86.6%
1360	役務	7	3	55,120	42,941	42,000	46,700	76.2%	77.9%	97.8%	84.7%
1361	役務	4	1	40,390	31,227	31,100	32,500	77.0%	77.3%	99.6%	80.5%
1362	役務	14	1	27,530	21,720	21,400	22,300	77.7%	78.9%	98.5%	81.0%
1363	役務	8	1	14,980	11,359	11,200	11,600	74.8%	75.8%	98.6%	77.4%
1364	役務	10	1	-	-	-	-	-	-	-	-
1365	工事	5	1	158,330	142,159	140,800	142,200	88.9%	89.8%	99.0%	89.8%
1366	工事	9	2	60,470	53,029	51,000	53,100	84.3%	87.7%	96.2%	87.8%

番号	業務の種類	指名業者数・参加業者数	調査基準価格を下げた業者数	A 予定価格 (千円、税抜)	B 調査基準価格 (千円、税抜)	C 最低入札価格 (千円、税抜)	D 契約価格 (千円、税抜)	C/A	C/B	B/A	D/A
1367	工事	8	1	16,970	14,246	14,000	16,100	82.5%	84.0%	98.3%	94.9%
1368	工事	8	1	58,830	50,174	47,500	52,000	80.7%	85.3%	94.7%	88.4%
1369	工事	5	1	28,970	24,482	24,100	24,680	83.2%	84.5%	98.4%	85.2%
1370	工事	9	1	72,530	63,860	62,300	63,900	85.9%	88.0%	97.6%	88.1%
1371	工事	8	3	51,630	43,893	41,300	46,200	80.0%	85.0%	94.1%	89.5%
1372	工事	6	2	30,730	26,094	24,700	26,100	80.4%	84.9%	94.7%	84.9%
1373	工事	6	1	360,470	308,826	304,400	312,000	84.4%	85.7%	98.6%	86.6%
1374	工事	3	1	84,930	72,535	65,800	80,000	77.5%	85.4%	90.7%	94.2%
1375	工事	3	1	14,390	12,807	8,800	13,000	61.2%	89.0%	68.7%	90.3%
1376	工事	3	1	227,090	197,821	196,000	202,000	86.3%	87.1%	99.1%	89.0%
1377	工事	8	3	168,560	149,085	146,500	150,400	86.9%	88.4%	98.3%	89.2%
1378	工事	4	1	11,540	10,038	9,900	10,100	85.8%	87.0%	98.6%	87.5%
1379	工事	5	1	174,000	149,894	147,000	150,000	84.5%	86.1%	98.1%	86.2%
1380	工事	7	4	173,140	149,097	146,600	157,000	84.7%	86.1%	98.3%	90.7%
1381	工事	6	2	144,920	124,576	123,980	124,700	85.6%	86.0%	99.5%	86.0%
1382	工事	7	4	9,540	8,110	6,800	8,563	71.3%	85.0%	83.9%	89.8%
1383	工事	4	1	14,210	11,945	11,100	13,000	78.1%	84.1%	92.9%	91.5%
1384	工事	7	1	414,320	357,032	355,800	357,500	85.9%	86.2%	99.7%	86.3%
1385	工事	3	1	77,240	68,137	66,700	72,000	86.4%	88.2%	97.9%	93.2%
1386	工事	4	1	44,000	37,472	37,300	39,800	84.8%	85.2%	99.5%	90.5%
1387	工事	7	1	40,920	34,822	34,600	35,200	84.6%	85.1%	99.4%	86.0%
1388	工事	2	1	72,330	61,849	61,800	68,500	85.4%	85.5%	99.9%	94.7%
1389	工事	3	1	267,010	230,413	223,300	252,000	83.6%	86.3%	96.9%	94.4%
1390	工事	2	1	464,660	413,372	338,400	415,000	72.8%	89.0%	81.9%	89.3%
1391	工事	7	3	147,240	127,254	121,500	134,500	82.5%	86.4%	95.5%	91.3%
1392	工事	3	1	222,670	197,279	193,000	197,500	86.7%	88.6%	97.8%	88.7%
1393	工事	4	1	92,160	79,423	78,400	84,800	85.1%	86.2%	98.7%	92.0%
1394	工事	10	3	267,460	236,543	225,000	241,300	84.1%	88.4%	95.1%	90.2%
1395	工事	8	4	997,120	865,726	818,000	874,000	82.0%	86.8%	94.5%	87.7%
1396	工事	7	1	211,410	181,525	181,000	183,000	85.6%	85.9%	99.7%	86.6%
1397	工事	5	2	493,310	448,235	392,000	446,000	79.5%	90.9%	87.5%	90.4%
1398	工事	4	3	130,410	112,270	98,000	116,000	75.1%	86.1%	87.3%	89.0%
1399	工事	8	2	46,430	39,883	38,300	40,000	82.5%	85.9%	96.0%	86.2%
1400	工事	8	5	117,160	101,028	83,400	103,500	71.2%	86.2%	82.6%	88.3%
1401	工事	6	1	176,780	158,271	155,000	158,390	87.7%	89.5%	97.9%	89.6%
1402	工事	5	1	526,670	454,839	443,500	459,000	84.2%	86.4%	97.5%	87.2%
1403	工事	13	6	157,510	136,591	117,000	143,000	74.3%	86.7%	85.7%	90.8%
1404	工事	9	3	144,900	125,905	106,000	129,000	73.2%	86.9%	84.2%	89.0%
1405	工事	4	1	380,260	339,978	333,270	347,000	87.6%	89.4%	98.0%	91.3%
1406	工事	13	2	152,370	130,875	129,200	133,300	84.8%	85.9%	98.7%	87.5%
1407	工事	8	1	412,330	367,333	365,500	368,000	88.6%	89.1%	99.5%	89.2%
1408	工事	7	1	295,230	262,435	261,500	290,000	88.6%	88.9%	99.6%	98.2%
1409	工事	3	1	207,240	183,526	181,000	183,800	87.3%	88.6%	98.6%	88.7%
1410	工事	7	2	464,590	410,393	403,000	413,000	86.7%	88.3%	98.2%	88.9%
1411	工事	3	1	148,950	127,007	123,000	142,500	82.6%	85.3%	96.8%	95.7%
1412	工事	5	1	135,520	116,912	116,000	118,000	85.6%	86.3%	99.2%	87.1%
1413	工事	7	2	145,730	128,754	82,100	130,000	56.3%	88.4%	63.8%	89.2%
1414	工事	8	2	132,810	117,290	76,300	117,900	57.5%	88.3%	65.1%	88.8%
1415	工事	3	2	13,550	12,806	10,900	13,405	80.4%	94.5%	85.1%	98.9%
1416	工事	3	1	340,280	306,252	305,000	306,950	89.6%	90.0%	99.6%	90.2%
1417	工事	4	1	82,090	70,162	67,000	70,180	81.6%	85.5%	95.5%	85.5%
1418	工事	6	3	175,700	150,414	147,000	151,000	83.7%	85.6%	97.7%	85.9%
1419	工事	4	1	142,630	119,428	118,000	122,000	82.7%	83.7%	98.8%	85.5%
1420	工事	3	1	80,980	70,086	69,880	73,800	86.3%	86.5%	99.7%	91.1%
1421	工事	2	1	74,170	64,755	63,000	72,600	84.9%	87.3%	97.3%	97.9%
1422	工事	1	1	38,300	33,464	33,450	33,450	87.3%	87.4%	100.0%	87.3%
1423	工事	5	1	24,850	21,778	21,420	24,000	86.2%	87.6%	98.4%	96.6%
1424	工事	3	1	36,280	32,652	31,500	33,500	86.8%	90.0%	96.5%	92.3%
1425	工事	5	1	53,750	47,095	47,000	51,000	87.4%	87.6%	99.8%	94.9%
1426	工事	9	1	46,160	40,517	39,800	42,650	86.2%	87.8%	98.2%	92.4%
1427	工事	6	1	88,700	78,251	77,000	82,000	86.8%	88.2%	98.4%	92.4%
1428	工事	7	1	166,860	147,367	146,700	149,000	87.9%	88.3%	99.5%	89.3%
1429	工事	2	1	74,060	65,111	62,600	60,300	84.5%	87.9%	96.1%	81.4%
1430	工事	2	1	97,250	85,586	85,500	96,471	87.9%	88.0%	99.9%	99.2%
1431	工事	2	1	186,350	164,553	155,800	167,000	83.6%	88.3%	94.7%	89.6%
1432	工事	4	1	11,130	9,624	9,500	11,000	85.4%	86.5%	98.7%	98.8%
1433	工事	5	1	38,070	33,094	31,000	35,500	81.4%	86.9%	93.7%	93.2%
1434	工事	3	1	77,160	65,976	61,000	68,300	79.1%	85.5%	92.5%	88.5%
1435	工事	3	1	130,630	111,947	111,000	123,000	85.0%	85.7%	99.2%	94.2%
1436	工事	5	1	331,190	286,902	270,600	288,000	81.7%	86.6%	94.3%	87.0%
1437	工事	4	3	128,980	110,490	102,600	112,000	79.5%	85.7%	92.9%	86.8%
1438	工事	3	1	22,780	19,853	19,691	20,170	86.4%	87.2%	99.2%	88.5%

番号	業務の種類	指名業者数・参加業者数	調査基準価格を下げた業者数	A 予定価格 (千円、税抜)	B 調査基準価格 (千円、税抜)	C 最低入札価格 (千円、税抜)	D 契約価格 (千円、税抜)	C/A	C/B	B/A	D/A
1439	工事	15	1	56,880	49,951	49,950	50,490	87.8%	87.8%	100.0%	88.8%
1440	工事	15	9	56,640	48,057	44,500	50,500	78.6%	84.8%	92.6%	89.2%
1441	工事	18	6	65,940	57,743	49,030	58,499	74.4%	87.6%	84.9%	88.7%
1442	工事	14	10	56,000	47,431	36,900	47,600	65.9%	84.7%	77.8%	85.0%
1443	工事	18	6	30,430	25,794	23,542	25,875	77.4%	84.8%	91.3%	85.0%
1444	工事	5	1	17,050	14,887	14,850	14,950	87.1%	87.3%	99.8%	87.7%
1445	工事	16	7	43,970	38,481	32,850	39,500	74.7%	87.5%	85.4%	89.8%
1446	工事	16	7	54,870	47,780	39,930	48,000	72.8%	87.1%	83.6%	87.5%
1447	工事	17	8	66,870	59,536	51,090	59,850	76.4%	89.0%	85.8%	89.5%
1448	工事	8	3	39,400	34,819	34,300	35,420	87.1%	88.4%	98.5%	89.9%
1449	工事	17	8	57,060	50,402	42,590	50,900	74.6%	88.3%	84.5%	89.2%
1450	工事	15	3	35,110	30,769	28,555	30,950	81.3%	87.6%	92.8%	88.2%
1451	工事	12	8	76,150	64,960	57,500	66,740	75.5%	85.3%	88.5%	87.6%
1452	工事	17	5	32,990	28,765	26,670	29,520	80.8%	87.2%	92.7%	89.5%
1453	工事	13	1	76,110	65,093	64,200	65,880	84.4%	85.5%	98.6%	86.6%
1454	工事	11	1	84,940	72,648	72,300	75,200	85.1%	85.5%	99.5%	88.5%
1455	工事	11	2	102,410	90,291	89,000	94,500	86.9%	88.2%	98.6%	92.3%
1456	工事	12	6	534,360	464,484	461,000	469,500	86.3%	86.9%	99.2%	87.9%
1457	工事	9	1	95,550	81,810	81,000	81,970	84.8%	85.6%	99.0%	85.8%
1458	工事	9	2	93,050	79,644	79,350	88,000	85.3%	85.6%	99.6%	94.6%
1459	工事	10	1	86,160	73,693	73,500	74,100	85.3%	85.5%	99.7%	86.0%
1460	工事	11	1	147,220	126,464	126,100	132,000	85.7%	85.9%	99.7%	89.7%
1461	工事	8	1	180,770	155,125	150,700	158,000	83.4%	85.8%	97.1%	87.4%
1462	工事	5	1	392,030	339,809	327,600	346,800	83.6%	86.7%	96.4%	88.5%
1463	工事	3	2	30,390	26,981	25,800	29,100	84.9%	88.8%	95.6%	95.8%
1464	工事	9	4	126,240	111,166	107,500	117,000	85.2%	88.1%	96.7%	92.7%
1465	工事	10	5	177,930	157,036	149,500	168,400	84.0%	88.3%	95.2%	94.6%
1466	工事	7	1	135,610	119,867	82,640	120,000	60.9%	88.4%	68.9%	88.5%
1467	工事	6	1	222,210	190,737	190,600	192,950	85.8%	85.8%	99.9%	86.8%
1468	工事	7	3	442,090	382,544	351,000	382,700	79.4%	86.5%	91.8%	86.6%
1469	工事	6	3	372,100	321,547	289,000	340,000	77.7%	86.4%	89.9%	91.4%
1470	工事	10	1	131,310	112,366	110,000	113,300	83.8%	85.6%	97.9%	86.3%
1471	工事	4	3	223,780	192,749	185,500	193,200	82.9%	86.1%	96.2%	86.3%
1472	工事	3	1	125,770	109,319	92,700	113,500	73.7%	86.9%	84.8%	90.2%
1473	工事	4	1	68,650	57,464	57,000	68,000	83.0%	83.7%	99.2%	99.1%
1474	工事	3	2	55,550	50,984	45,200	52,000	81.4%	91.8%	88.7%	93.6%
1475	工事	4	2	225,860	194,467	188,500	195,000	83.5%	86.1%	96.9%	86.3%
1476	工事	12	1	138,350	118,605	115,000	119,110	83.1%	85.7%	97.0%	86.1%
1477	工事	3	1	31,330	26,393	26,200	26,792	83.6%	84.2%	99.3%	85.5%
1478	工事	4	1	47,010	39,828	39,630	42,200	84.3%	84.7%	99.5%	89.8%
1479	工事	4	1	59,200	50,617	50,500	54,100	85.3%	85.5%	99.8%	91.4%
1480	工事	5	2	13,710	11,956	11,111	13,300	81.0%	87.2%	92.9%	97.0%
1481	工事	3	1	67,650	58,101	57,880	62,000	85.6%	85.9%	99.6%	91.6%
1482	工事	3	1	76,630	65,606	49,000	72,000	63.9%	85.6%	74.7%	94.0%
1483	工事	3	1	47,090	39,932	38,400	40,500	81.5%	84.8%	96.2%	86.0%
1484	工事	6	1	38,530	32,693	30,700	33,600	79.7%	84.9%	93.9%	87.2%
1485	工事	5	1	59,290	50,475	47,300	51,380	79.8%	85.1%	93.7%	86.7%
1486	工事	6	4	84,610	72,864	71,300	76,300	84.3%	86.1%	97.9%	90.2%
1487	工事	4	1	53,060	45,586	44,900	46,800	84.6%	85.9%	98.5%	88.2%
1488	工事	3	1	32,490	27,502	26,400	31,500	81.3%	84.6%	96.0%	97.0%
1489	工事	4	1	40,100	35,180	27,000	36,700	67.3%	87.7%	76.7%	91.5%
1490	工事	2	1	78,780	69,244	65,000	73,500	82.5%	87.9%	93.9%	93.3%
1491	工事	7	1	184,610	163,457	159,000	175,800	86.1%	88.5%	97.3%	95.2%
1492	工事	5	1	71,350	62,586	62,500	62,800	87.6%	87.7%	99.9%	88.0%
1493	工事	9	1	87,850	77,157	75,100	78,000	85.5%	87.8%	97.3%	88.8%
1494	工事	7	3	211,430	187,336	148,800	199,500	70.4%	88.6%	79.4%	94.4%
1495	工事	7	1	117,430	103,987	103,500	104,500	88.1%	88.6%	99.5%	89.0%
1496	工事	11	2	174,690	154,223	150,000	158,400	85.9%	88.3%	97.3%	90.7%
1497	工事	9	1	40,680	35,687	34,800	35,915	85.5%	87.7%	97.5%	88.3%
1498	工事	7	3	80,670	70,929	64,000	75,600	79.3%	87.9%	90.2%	93.7%
1499	工事	3	1	57,930	50,021	47,800	55,000	82.5%	86.3%	95.6%	94.9%
1500	工事	3	1	20,630	18,005	18,000	19,000	87.3%	87.3%	100.0%	92.1%
1501	工事	2	1	64,660	55,912	37,500	56,000	58.0%	86.5%	67.1%	86.6%
1502	工事	2	1	60,030	50,579	50,526	53,300	84.2%	84.3%	99.9%	88.8%
1503	工事	2	1	52,490	46,806	43,000	48,800	81.9%	89.2%	91.9%	93.0%
1504	工事	3	1	451,590	399,452	395,600	402,000	87.6%	88.5%	99.0%	89.0%
1505	工事	4	1	80,820	72,465	71,500	75,500	88.5%	89.7%	98.7%	93.4%
1506	工事	5	1	83,560	73,520	72,600	74,380	86.9%	88.0%	98.7%	89.0%
1507	工事	6	5	84,920	74,773	67,500	75,600	79.5%	88.1%	90.3%	89.0%
1508	工事	5	2	83,030	73,181	70,800	73,650	85.3%	88.1%	96.7%	88.7%
1509	工事	4	2	85,140	75,027	71,800	85,000	84.3%	88.1%	95.7%	99.8%
1510	工事	5	3	71,260	62,516	55,800	68,000	78.3%	87.7%	89.3%	95.4%

番号	業務の種類	指名業者数・参加業者数	調査基準価格を下げた業者数	A 予定価格 (千円、税抜)	B 調査基準価格 (千円、税抜)	C 最低入札価格 (千円、税抜)	D 契約価格 (千円、税抜)	C/A	C/B	B/A	D/A
1511	工事	6	1	718,900	634,617	634,500	634,800	88.3%	88.3%	100.0%	88.3%
1512	工事	2	1	67,680	58,129	47,800	60,800	70.6%	85.9%	82.2%	89.8%
1513	工事	5	2	35,760	30,386	27,000	31,000	75.5%	85.0%	88.9%	86.7%
1514	工事	2	1	68,560	61,275	54,700	61,900	79.8%	89.4%	89.3%	90.3%
1515	工事	2	1	34,230	29,779	28,880	31,500	84.4%	87.0%	97.0%	92.0%
1516	工事	4	1	29,220	25,583	24,000	26,000	82.1%	87.6%	93.8%	89.0%
1517	工事	5	1	328,930	284,273	279,500	285,500	85.0%	86.4%	98.3%	86.8%
1518	工事	10	1	435,350	377,579	373,440	379,780	85.8%	86.7%	98.9%	87.2%
1519	工事	3	1	240,430	207,490	200,000	228,800	83.2%	86.3%	96.4%	95.2%
1520	工事	2	1	23,950	20,540	20,000	22,330	83.5%	85.8%	97.4%	93.2%
1521	工事	6	3	118,540	101,491	98,500	105,900	83.1%	85.6%	97.1%	89.3%
1522	工事	8	3	162,310	142,834	137,500	144,900	84.7%	88.0%	96.3%	89.3%
1523	工事	5	3	77,050	66,387	64,000	69,800	83.1%	86.2%	96.4%	90.6%
1524	工事	6	1	193,400	170,996	161,000	178,500	83.2%	88.4%	94.2%	92.3%
1525	工事	8	1	87,990	77,375	75,500	78,700	85.8%	87.9%	97.6%	89.4%
1526	工事	7	2	218,510	193,306	190,470	194,500	87.2%	88.5%	98.5%	89.0%
1527	工事	8	4	110,960	94,952	93,800	96,500	84.5%	85.6%	98.8%	87.0%
1528	工事	6	1	189,280	163,196	162,000	163,780	85.6%	86.2%	99.3%	86.5%
1529	工事	6	2	55,720	47,710	46,800	50,200	84.0%	85.6%	98.1%	90.1%
1530	工事	8	1	362,900	323,152	322,100	324,800	88.8%	89.0%	99.7%	89.5%
1531	工事	7	1	286,360	254,843	253,970	255,500	88.7%	89.0%	99.7%	89.2%
1532	工事	8	1	349,080	301,843	301,800	308,067	86.5%	86.5%	100.0%	88.3%
1533	工事	7	1	259,750	224,046	220,110	227,290	84.7%	86.3%	98.2%	87.5%
1534	工事	4	2	82,280	70,041	69,800	70,100	84.8%	85.1%	99.7%	85.2%
1535	工事	4	1	115,470	101,708	98,460	108,800	85.3%	88.1%	96.8%	94.2%
1536	工事	4	1	36,750	31,073	28,200	31,562	76.7%	84.6%	90.8%	85.9%
1537	工事	5	1	153,200	137,880	137,750	138,400	89.9%	90.0%	99.9%	90.3%
1538	工事	6	1	423,520	366,664	352,000	368,800	83.1%	86.6%	96.0%	87.1%
1539	工事	17	7	98,310	86,618	82,500	88,000	83.9%	88.1%	95.2%	89.5%
1540	工事	8	2	100,230	85,941	83,820	86,700	83.6%	85.7%	97.5%	86.5%
1541	工事	9	2	196,000	173,399	169,000	174,000	86.2%	88.5%	97.5%	88.8%
1542	工事	10	2	64,100	54,768	54,000	55,350	84.2%	85.4%	98.6%	86.3%
1543	工事	12	4	125,150	110,360	108,208	111,000	86.5%	88.2%	98.1%	88.7%
1544	工事	3	1	130,050	111,164	111,000	112,000	85.4%	85.5%	99.9%	86.1%
1545	工事	9	2	79,880	68,276	68,000	68,600	85.1%	85.5%	99.6%	85.9%
1546	工事	6	1	56,830	48,458	47,900	48,900	84.3%	85.3%	98.8%	86.0%
1547	工事	7	1	84,230	72,023	71,000	72,500	84.3%	85.5%	98.6%	86.1%
1548	工事	4	2	26,580	22,452	17,650	24,100	66.4%	84.5%	78.6%	90.7%
1549	工事	5	2	83,370	71,370	61,680	72,900	74.0%	85.6%	86.4%	87.4%
1550	工事	3	1	209,980	180,061	169,500	181,000	80.7%	85.8%	94.1%	86.2%
1551	工事	7	2	55,360	47,013	45,810	50,500	82.7%	84.9%	97.4%	91.2%
1552	工事	5	1	84,430	71,965	66,500	73,000	78.8%	85.2%	92.4%	86.5%
1553	工事	9	3	75,640	66,601	64,200	67,000	84.9%	88.0%	96.4%	88.6%
1554	工事	3	1	33,230	29,825	29,660	29,990	89.3%	89.8%	99.4%	90.2%
1555	工事	3	2	69,120	60,725	54,542	62,000	78.9%	87.9%	89.8%	89.7%
1556	工事	6	2	104,280	91,876	91,800	94,950	88.0%	88.1%	99.9%	91.1%
1557	工事	3	1	72,030	63,165	58,100	63,800	80.7%	87.7%	92.0%	88.6%
1558	工事	6	3	141,020	124,419	118,700	125,550	84.2%	88.2%	95.4%	89.0%
1559	工事	2	1	27,530	23,942	23,780	24,592	86.4%	87.0%	99.3%	89.3%
1560	工事	8	3	122,490	105,353	81,800	105,500	66.8%	86.0%	77.6%	86.1%
1561	工事	6	5	83,720	71,797	65,000	79,000	77.6%	85.8%	90.5%	94.4%
1562	工事	11	2	54,250	46,317	45,400	46,390	83.7%	85.4%	98.0%	85.5%
1563	工事	10	6	84,390	72,377	65,900	73,000	78.1%	85.8%	91.1%	86.5%
1564	工事	8	2	81,250	69,406	68,450	74,200	84.2%	85.4%	98.6%	91.3%
1565	工事	2	1	27,830	24,476	23,990	25,850	86.2%	87.9%	98.0%	92.9%
1566	工事	4	1	523,220	454,783	451,000	470,000	86.2%	86.9%	99.2%	89.8%
1567	工事	5	1	20,460	17,749	17,700	18,500	86.5%	86.7%	99.7%	90.4%
1568	工事	3	2	503,170	432,782	427,300	503,000	84.9%	86.0%	98.7%	100.0%
1569	工事	7	3	84,880	72,529	72,300	74,800	85.2%	85.4%	99.7%	88.1%
1570	工事	3	1	74,760	65,764	62,810	67,800	84.0%	88.0%	95.5%	90.7%
1571	工事	2	1	185,330	166,308	164,100	180,000	88.5%	89.7%	98.7%	97.1%
1572	工事	9	3	133,180	117,345	113,800	118,000	85.4%	88.1%	97.0%	88.6%
1573	工事	4	1	120,080	102,504	102,000	105,900	84.9%	85.4%	99.5%	88.2%
1574	工事	4	2	26,210	23,589	23,000	24,800	87.8%	90.0%	97.5%	94.6%
1575	工事	4	3	57,610	51,849	50,670	51,876	88.0%	90.0%	97.7%	90.0%
1576	工事	3	1	53,030	47,727	47,052	48,573	88.7%	90.0%	98.6%	91.6%
1577	工事	4	1	152,310	134,647	132,000	140,000	86.7%	88.4%	98.0%	91.9%
1578	工事	11	5	38,260	32,344	29,992	32,400	78.4%	84.5%	92.7%	84.7%
1579	工事	5	2	85,410	75,151	74,700	75,700	87.5%	88.0%	99.4%	88.6%
1580	工事	5	1	44,040	37,344	37,200	38,000	84.5%	84.8%	99.6%	86.3%
1581	工事	6	1	52,830	44,874	44,835	47,000	84.9%	84.9%	99.9%	89.0%
1582	工事	8	1	72,740	62,028	61,600	62,300	84.7%	85.3%	99.3%	85.6%

番号	業務の種類	指名業者数・参加業者数	調査基準価格を下げた業者数	A 予定価格 (千円、税抜)	B 調査基準価格 (千円、税抜)	C 最低入札価格 (千円、税抜)	D 契約価格 (千円、税抜)	C/A	C/B	B/A	D/A
1583	工事	5	1	65,630	55,914	53,400	56,000	81.4%	85.2%	95.5%	85.3%
1584	工事	4	1	51,060	43,433	42,900	43,650	84.0%	85.1%	98.8%	85.5%
1585	工事	9	1	122,780	108,179	108,100	110,500	88.0%	88.1%	99.9%	90.0%
1586	工事	11	3	151,340	133,552	132,840	133,600	87.8%	88.2%	99.5%	88.3%
1587	工事	14	1	94,420	83,079	82,900	84,000	87.8%	88.0%	99.8%	89.0%
1588	工事	15	1	99,760	87,774	87,680	88,800	87.9%	88.0%	99.9%	89.0%
1589	工事	20	1	168,380	148,767	148,000	149,200	87.9%	88.4%	99.5%	88.6%
1590	工事	16	2	143,200	126,294	124,800	126,450	87.2%	88.2%	98.8%	88.3%
1591	工事	20	6	174,110	153,699	151,850	154,040	87.2%	88.3%	98.8%	88.5%
1592	工事	9	1	78,490	68,968	68,950	69,500	87.8%	87.9%	100.0%	88.5%
1593	工事	16	1	157,710	139,125	139,100	139,180	88.2%	88.2%	100.0%	88.3%
1594	工事	14	3	101,390	89,214	88,400	89,450	87.2%	88.0%	99.1%	88.2%
1595	工事	16	1	128,840	113,522	113,500	113,890	88.1%	88.1%	100.0%	88.4%
1596	工事	4	2	89,670	78,819	78,650	79,100	87.7%	87.9%	99.8%	88.2%
1597	工事	6	1	72,120	63,411	60,500	63,550	83.9%	87.9%	95.4%	88.1%
1598	工事	5	2	128,240	113,020	111,900	119,000	87.3%	88.1%	99.0%	92.8%
1599	工事	6	2	59,540	52,151	51,900	52,300	87.2%	87.6%	99.5%	87.8%
1600	工事	9	2	186,460	164,662	164,500	164,800	88.2%	88.3%	99.9%	88.4%
1601	役務	5	1	14,190	11,091	10,200	12,720	71.9%	78.2%	92.0%	89.6%
1602	役務	4	1	10,650	8,280	7,500	9,270	70.4%	77.7%	90.6%	87.0%
1603	役務	2	1	54,520	41,978	40,908	43,000	75.0%	77.0%	97.5%	78.9%
1604	役務	3	1	15,780	12,423	10,282	13,000	65.2%	78.7%	82.8%	82.4%
1605	役務	10	2	9,970	7,899	7,800	8,030	78.2%	79.2%	98.7%	80.5%
1606	役務	10	1	13,040	10,432	6,480	6,480	49.7%	80.0%	62.1%	49.7%
1607	役務	7	1	17,180	13,069	-	13,900	0.0%	76.1%	0.0%	80.9%
1608	役務	6	2	27,300	21,238	20,700	21,500	75.8%	77.8%	97.5%	78.8%
1609	役務	6	2	27,360	21,293	20,750	22,800	75.8%	77.8%	97.4%	83.3%
1610	役務	5	1	22,860	17,382	16,900	17,800	73.9%	76.0%	97.2%	77.9%
1611	役務	1	1	20,030	15,549	15,500	15,500	77.4%	77.6%	99.7%	77.4%
1612	役務	11	1	11,460	8,900	8,888	8,888	77.6%	77.7%	99.9%	77.6%
1613	役務	11	10	22,010	17,187	16,000	16,000	72.7%	78.1%	93.1%	72.7%
1614	役務	3	1	23,390	17,865	16,500	19,500	70.5%	76.4%	92.4%	83.4%
1615	役務	7	1	9,880	7,847	7,750	7,750	78.4%	79.4%	98.8%	78.4%
1616	役務	4	1	15,000	12,000	6,580	6,580	43.9%	80.0%	54.8%	43.9%
1617	役務	6	1	12,530	10,024	8,000	8,000	63.8%	80.0%	79.8%	63.8%
1618	役務	4	1	12,640	10,112	5,890	5,890	46.6%	80.0%	58.2%	46.6%
1619	役務	11	2	17,790	13,882	13,000	14,210	73.1%	78.0%	93.6%	79.9%
1620	役務	9	1	14,650	11,359	11,300	11,500	77.1%	77.5%	99.5%	78.5%
1621	役務	5	1	12,410	9,807	9,780	9,980	78.8%	79.0%	99.7%	80.4%
1622	役務	6	1	14,590	11,061	11,000	11,600	75.4%	75.8%	99.4%	79.5%
1623	役務	6	1	19,160	14,626	14,200	16,000	74.1%	76.3%	97.1%	83.5%
1624	役務	8	1	26,260	22,012	20,500	23,980	78.1%	83.8%	93.1%	91.3%
1625	役務	10	2	21,110	16,484	14,000	18,400	66.3%	78.1%	84.9%	87.2%
1626	役務	4	1	11,340	8,817	8,700	10,700	76.7%	77.8%	98.7%	94.4%
1627	役務	2	1	12,730	10,184	10,170	11,500	79.9%	80.0%	99.9%	90.3%
1628	役務	2	1	11,680	9,308	7,790	9,500	66.7%	79.7%	83.7%	81.3%
1629	役務	6	1	9,910	7,928	6,950	6,950	70.1%	80.0%	87.7%	70.1%
1630	役務	10	1	12,560	9,885	9,780	12,000	77.9%	78.7%	98.9%	95.5%
1631	役務	10	1	16,480	12,980	12,970	15,900	78.7%	78.8%	99.9%	96.5%
1632	工事	-	-	30,980	26,620	25,600	25,600	82.6%	85.9%	96.2%	82.6%
1633	工事	-	-	23,910	20,390	20,200	20,200	84.5%	85.3%	99.1%	84.5%
1634	役務	-	-	33,600	25,700	25,680	25,680	76.4%	76.5%	99.9%	76.4%
1635	役務	-	-	9,840	7,530	6,950	6,950	70.6%	76.5%	92.3%	70.6%
1636	役務	-	-	9,620	7,320	7,310	7,310	76.0%	76.1%	99.9%	76.0%
1637	役務	-	-	15,620	11,900	11,580	11,580	74.1%	76.2%	97.3%	74.1%
1638	役務	-	-	15,590	12,070	11,350	11,350	72.8%	77.4%	94.0%	72.8%
1639	役務	-	-	17,440	13,290	13,280	13,280	76.1%	76.2%	99.9%	76.1%
1640	役務	-	-	11,370	8,640	8,600	8,600	75.6%	76.0%	99.5%	75.6%
1641	役務	-	-	17,030	13,050	8,240	8,240	48.4%	76.6%	63.1%	48.4%
1642	工事	-	-	47,290	40,710	33,800	33,800	71.5%	86.1%	83.0%	71.5%
1643	工事	-	-	94,690	82,000	71,000	71,000	75.0%	86.6%	86.6%	75.0%
1644	役務	-	-	18,290	14,630	12,740	12,740	69.7%	80.0%	87.1%	69.7%
1645	役務	-	-	15,150	11,720	11,300	11,300	74.6%	77.4%	96.4%	74.6%
1646	役務	-	-	25,490	19,480	18,300	18,300	71.8%	76.4%	93.9%	71.8%
1647	役務	-	-	20,400	17,340	17,200	17,200	84.3%	85.0%	99.2%	84.3%
1648	役務	-	-	27,640	23,350	23,250	23,250	84.1%	84.5%	99.6%	84.1%
1649	役務	-	-	36,840	28,190	25,110	25,110	68.2%	76.5%	89.1%	68.2%
1650	役務	-	-	17,090	13,040	13,030	13,030	76.2%	76.3%	99.9%	76.2%
1651	役務	-	-	38,860	33,030	30,680	30,680	79.0%	85.0%	92.9%	79.0%
1652	役務	-	-	19,470	14,930	13,800	13,800	70.9%	76.7%	92.4%	70.9%
1653	役務	-	-	15,230	11,780	10,700	10,700	70.3%	77.3%	90.8%	70.3%
1654	役務	-	-	12,320	10,470	10,440	10,440	84.7%	85.0%	99.7%	84.7%

番号	業務の種類	指名業者数・参加業者数	調査基準価格を下げた業者数	A 予定価格 (千円、税抜)	B 調査基準価格 (千円、税抜)	C 最低入札価格 (千円、税抜)	D 契約価格 (千円、税抜)	C/A	C/B	B/A	D/A
1655	役務	-	-	21,020	17,860	16,430	16,430	78.2%	85.0%	92.0%	78.2%
1656	役務	-	-	21,370	17,090	17,000	17,000	79.6%	80.0%	99.5%	79.6%
1657	役務	-	-	14,020	10,820	8,970	8,970	64.0%	77.2%	82.9%	64.0%
1658	役務	-	-	28,450	23,790	23,770	23,770	83.6%	83.6%	99.9%	83.6%
1659	役務	-	-	30,570	23,670	23,660	23,660	77.4%	77.4%	100.0%	77.4%
1660	役務	-	-	19,150	14,900	14,830	14,830	77.4%	77.8%	99.5%	77.4%
1661	役務	-	-	33,820	25,900	21,200	21,200	62.7%	76.6%	81.9%	62.7%
1662	役務	-	-	14,180	10,810	9,950	9,950	70.2%	76.2%	92.0%	70.2%
1663	役務	-	-	16,000	12,350	11,800	11,800	73.8%	77.2%	95.5%	73.8%
1664	役務	-	-	42,350	33,570	29,600	29,600	69.9%	79.3%	88.2%	69.9%
1665	役務	-	-	14,210	10,820	9,900	9,900	69.7%	76.1%	91.5%	69.7%
1666	役務	-	-	10,930	8,390	7,830	7,830	71.6%	76.8%	93.3%	71.6%
1667	役務	-	-	15,616	9,370	-	8,998	0.0%	60.0%	0.0%	57.6%
1668	役務	-	-	22,011	13,206	-	11,498	0.0%	60.0%	0.0%	52.2%